

GERMANY

<https://www.bundeswahlleiter.de/europawahlen/2019/ergebnisse/bund-99.html>

Europawahl 2019

[Startseite](#) > [Europawahl 2019](#) > [Ergebnisse](#)

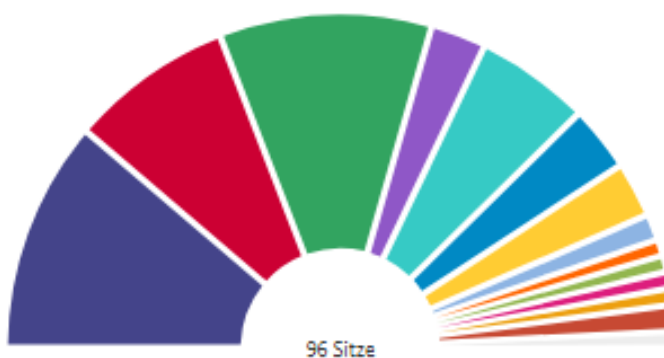
Deutschland

Ein Bundesland auswählen ▼

[↓ Sitzverteilung](#) [↓ Stimmenanteile](#) [↓ Ergebnistabelle](#)

Sitzverteilung

Europawahl 2019, Deutschland
Vorläufiges Ergebnis



© Der Bundeswahlleiter, Wiesbaden 2019

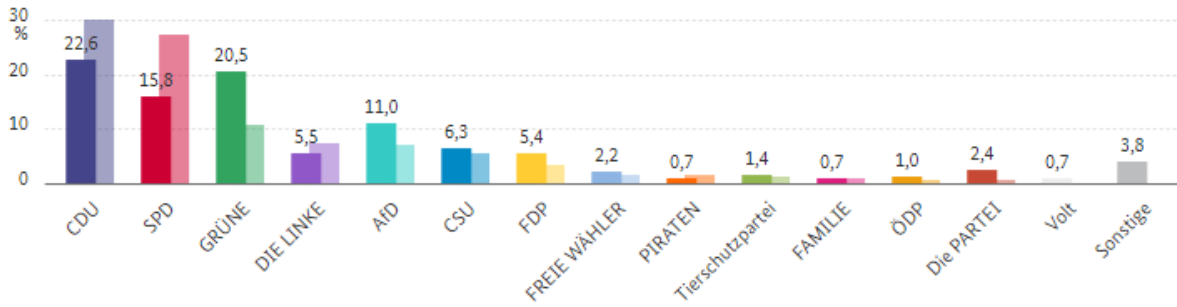
[↓ SVG](#)

Klicken oder tippen Sie auf den Graphen, um Einzelheiten zu den Gruppen anzusehen.

Partei	Sitze	Diff zu 2014
CDU	23	-6
SPD	16	-11
GRÜNE	21	+10
DIE LINKE	5	-2
AfD	11	+4
CSU	6	+1
FDP	5	+2
FREIE WÄHLER	2	+1
PIRATEN	1	±0
Tierschutzpartei	1	±0
FAMILIE	1	±0
ÖDP	1	±0
Die PARTEI	2	+1
Volt	1	+1

Stimmenanteile

Europawahl 2019, Deutschland
Vorläufiges Ergebnis



■ Europawahl 2019 ■ Europawahl 2014

© Der Bundeswahlleiter, Wiesbaden 2019

↓ SVG

Ergebnistabelle

Vorläufiges Ergebnis

Merkmal	Stimmen 2019		Stimmen 2014		Diff. zu 2014 in %-Pkt.
	Anzahl	%	Anzahl	%	
Wahlberechtigte	61.574.137	-	61.998.824	-	-
Wähler	37.811.971	61,4	29.843.798	48,1	+13,3
Ungültige	422.740	1,1	488.706	1,6	-0,5
Gültige	37.389.231	98,9	29.355.092	98,4	+0,5
<u>CDU</u>	8.437.093	22,6	8.812.653	30,0	-7,5
<u>SPD</u>	5.914.953	15,8	8.003.628	27,3	-11,4
<u>GRÜNE</u>	7.675.584	20,5	3.139.274	10,7	+9,8
<u>DIE LINKE</u>	2.056.010	5,5	2.168.455	7,4	-1,9
<u>AfD</u>	4.103.453	11,0	2.070.014	7,1	+3,9
<u>CSU</u>	2.354.817	6,3	1.567.448	5,3	+1,0
<u>FDP</u>	2.028.353	5,4	986.841	3,4	+2,1
<u>FREIE WÄHLER</u>	806.590	2,2	428.800	1,5	+0,7
<u>PIRATEN</u>	243.363	0,7	425.044	1,4	-0,8
<u>Tierschutzpartei</u>	541.984	1,4	366.598	1,2	+0,2
<u>NPD</u>	101.323	0,3	301.139	1,0	-0,8
<u>FAMILIE</u>	273.755	0,7	202.803	0,7	±0,0
<u>ÖDP</u>	370.006	1,0	185.244	0,6	+0,4
<u>Die PARTEI</u>	898.386	2,4	184.709	0,6	+1,8
<u>Volksabstimmung</u>	58.541	0,2	88.535	0,3	-0,1
<u>BP</u>	81.881	0,2	62.438	0,2	±0,0
<u>DKP</u>	20.419	0,1	25.147	0,1	±0,0
<u>MLPD</u>	18.340	0,0	18.198	0,1	±0,0

Merkmal	Stimmen 2019		Stimmen 2014		Diff. zu 2014 in %-Pkt.
	Anzahl	%	Anzahl	%	
<u>TIERSCHUTZ.hier!</u>	99.731	0,3	-	-	-
<u>Tierschutzallianz</u>	68.597	0,2	-	-	-
<u>Bündnis.C</u>	66.228	0,2	-	-	-
<u>BIG</u>	68.654	0,2	-	-	-
<u>BGE</u>	40.834	0,1	-	-	-
<u>DIE DIREKTE!</u>	25.530	0,1	-	-	-
<u>DiEM25</u>	130.072	0,3	-	-	-
<u>III. Weg</u>	12.822	0,0	-	-	-
<u>Die Grauen</u>	71.282	0,2	-	-	-
<u>DIE RECHTE</u>	24.627	0,1	-	-	-
<u>DIE VIOLETTEN</u>	27.814	0,1	-	-	-
<u>LIEBE</u>	33.152	0,1	-	-	-
<u>DIE FRAUEN</u>	55.258	0,1	-	-	-
<u>Graue Panther</u>	76.172	0,2	-	-	-
<u>LKR</u>	43.965	0,1	-	-	-
<u>MENSCHLICHE WELT</u>	34.447	0,1	-	-	-
<u>NL</u>	15.943	0,0	-	-	-
<u>ÖkoLinX</u>	35.794	0,1	-	-	-
<u>Die Humanisten</u>	62.613	0,2	-	-	-
<u>PARTEI FÜR DIE TIERE</u>	85.722	0,2	-	-	-
<u>Gesundheitsforschung</u>	71.006	0,2	-	-	-
<u>Volt</u>	248.824	0,7	-	-	-
<u>Übrige</u>	-	-	309.200	1,1	-1,1

European elections 2019

[start page](#) > [European elections 2019](#) > [Elected candidates](#)

SUBJECTS

[Overview](#)

[Messages](#)

[Information for voters](#)

[Information for campaign workers](#)

[Information for candidates](#)

[Dates and deadlines](#)

[structural data](#)

[Parties and candidates](#)

[Circles and county-level cities](#)

[Results](#)

[Elected candidates](#)

[publications](#)

[Legal Basis](#)

OTHER TOPICS FOR THIS AREA

[structural data](#)

[Parties and candidates](#)

[Results](#)

Alphabetical directory

All selected in alphabetical order



Chosen after parties

[Christian Democratic Union of Germany \(CDU\)](#)

Ser. No.	Name, first name (s)	Rank	Country (if not common list for all countries)	2014 elected
1	Bentele, Hildegard	001	Berlin	
2	Dr. Berger, Stefan Heinrich	006	North Rhine-Westphalia	
3	Caspary, Daniel	002	Baden-Wuerttemberg	x
4	Dupont, Lena	003	Lower Saxony	
5	Dr. Ehler, Jan Christian	001	Brandenburg	x
6	Gahler, Heinz Michael	002	Hesse	x
7	Gieseke, Jens Peter	002	Lower Saxony	x
8th	Autumn, Niclas	001	Schleswig-Holstein	
9	Dr. Year, Dieter Peter	001	Saxony	x
10	Dr. Liese, Hans-Peter	001	North Rhine-Westphalia	x
11	Lins, Norbert Alexander	004	Baden-Wuerttemberg	x



Ser. No.	Name, first name (s)	Rank	Country (if not common list for all countries)	2014 elected
12	McAllister, David James	001	Lower Saxony	x
13	Dr. Pieper, Markus	002	North Rhine-Westphalia	x
14	Radtke, Dennis Christopher	005	North Rhine-Westphalia	x
15	Schneider, Christine	001	Rheinland-Pfalz	
16	Schulze, Sven	001	Saxony-Anhalt	x
17	Dr. Schwab, Andreas Joachim	003	Baden-Wuerttemberg	x
18	Seekatz, Ralf	002	Rheinland-Pfalz	
19	Prof. Dr. Simon, Sven	001	Hesse	
20	Verheyen, Sabine	003	North Rhine-Westphalia	x
21	Voss, Axel	004	North Rhine-Westphalia	x
22	Walsmann, Marion Erika	001	Thuringia	
23	Wieland, Rainer	001	Baden-Wuerttemberg	x

[↑ Up](#)

^ [Social Democratic Party of Germany \(SPD\)](#)

Ser. No.	Name, first name (s)	Rank	Country (if not common list for all countries)	2014 elected
1	Dr. Barley, Katarina	001		
2	Bischoff, Gabriele	009		
3	Bull man, Hans Udo	002		x
4	Burkhardt, Delara	005		
5	Ertug, Sabit Ismail	010		x
6	Gebhardt, Evelyne Marie- Thérèse	015		x
7	Vulture, Jens Adolf	004		x
8th	Kammerevert, Petra	013		x



Ser. No.	Name, first name (s)	Rank	Country (if not common list for all countries)	2014 elected
9	Dr. Köster, Dietmar	008		x
10	Krehl, Constanze Angela	011		x
11	Long, Bernd	006		x
12	Neuser, Norbert Hans	014		x
13	Noichl, Maria	003		x
14	Schuster, Joachim Dieter	016		x
15	Sippel, Birgit	007		x
16	Wölken, Tiemo	012		x

[↑ Up](#)

[^ Alliance 90 / The Greens \(Green\)](#)

Ser. No.	Name, first name (s)	Rank	Country (if not common list for all countries)	2014 elected
1	Andresen, Rasmus	016		
2	Just, Jan Michael	014		
3	Bütikofer, Hans Reinhard	004		x
4	Cavazzini, Anna Katrin	007		
5	by Cramon-Taubadel, Viola	019		
6	Deparnay-Grunenberg, Anna Elisabeth	015		
7	Franz, Romeo Peter Síscho	010		x
8th	Friend, Daniel	020		
9	Geese, Alexandra	017		
10	Giegold, Sven	002		x
11	Cock, Henrike Nanna Gisela	013		
12	Häusling, Martin Christian	006		x



Ser. No.	Name, first name (s)	Rank	Country (if not common list for all countries)	2014 elected
9	Dr. Köster, Dietmar	008		x
10	Krehl, Constanze Angela	011		x
11	Long, Bernd	006		x
12	Neuser, Norbert Hans	014		x
13	Noichl, Maria	003		x
14	Schuster, Joachim Dieter	016		x
15	Sippel, Birgit	007		x
16	Wölken, Tiemo	012		x

[↑ Up](#)

[^ Alliance 90 / The Greens \(Green\)](#)

Ser. No.	Name, first name (s)	Rank	Country (if not common list for all countries)	2014 elected
1	Andresen, Rasmus	016		
2	Just, Jan Michael	014		
3	Bütikofer, Hans Reinhard	004		x
4	Cavazzini, Anna Katrin	007		
5	by Cramon-Taubadel, Viola	019		
6	Deparnay-Grunenberg, Anna Elisabeth	015		
7	Franz, Romeo Peter Sischo	010		x
8th	Friend, Daniel	020		
9	Geese, Alexandra	017		
10	Giegold, Sven	002		x
11	Cock, Henrike Nanna Gisela	013		
12	Häusling, Martin Christian	006		x



Ser. No.	Name, first name (s)	Rank	Country (if not common list for all countries)	2014 elected
13	Dr. Herzberger-Fofana, Pierrette Gabrielle	021		
14	Cellar, Maria Franziska	001		x
15	Dr. Lagodinsky, Sergey	012		
16	Langensiepen, Katrin	009		
17	Marquardt, Erik	008		
18	Dr. Neumann, Hannah Marie	005		
19	Nienäß, Niklas	018		
20	Paul, Jutta	011		
21	Reintke, Theresa	003		x

[↑ Up](#)

[^ THE LEFT \(THE LEFT\)](#)

Ser. No.	Name, first name (s)	Rank	Country (if not common list for all countries)	2014 elected
1	Demirel, Özlem Alev	002		
2	Ernst, Cornelia Martha Ilse	003		x
3	Michels, Martina Johanna	005		x
4	Dr. Schirdewan, Martin Simon	001		x
5	Scholz, Helmut Ernst	004		x

[↑ Up](#)



^ [Alternative for Germany \(AfD\)](#)

Ser. No.	Name, first name (s)	Rank	Country (if not common list for all countries)	2014 elected
1	Anderson, Christine Margaret	008		
2	Prof. Dr. Beck, Gunnar Günter	010		
3	Mountain, Lars Patrick	004		
4	Bookiness, Mark	007		
5	Dr. Feast, Constantin Nicolaus Johannes Joachim	006		
6	Dr. Krah, Maximilian Eugen	003		
7	Cow, Joachim Hans	011		
8th	Dr. Limmer, Sylvia	009		
9	Prof. Dr. Meuthen, Jörg Hubert	001		x
10	Reil, Guido	002		
11	Zimniok, Bernhard Georg	005		

[↑ Up](#)

^ [Christian Social Union in Bavaria \(CSU\)](#)

Ser. No.	Name, first name (s)	Rank	Country (if not common list for all countries)	2014 elected
1	Doleschal, Christian Konrad	005	Bavaria	
2	Ferber, Markus Johannes	003	Bavaria	x
3	Hohlmeier, Monika Brigitte Gertrud Maria	004	Bavaria	x
4	Mortler, Marlene	006	Bavaria	
5	Prof. Dr. Niebler, Angelica	002	Bavaria	x
6	Weber, Manfred	001	Bavaria	x

[↑ Up](#)



^ [Free Democratic Party \(FDP\)](#)

Ser. No.	Name, first name (s)	Rank	Country (if not common list for all countries)	2014 elected
1	Beer, Nicola	001		
2	Good luck, Andreas	003		
3	Rooster, Svenja Ilona	002		
4	Grains, Moritz Heimo	004		
5	Oetjen, Jan-Christoph	005		

[↑ Up](#)

^ [FREE VOTER \(FREE VOTER\)](#)

Ser. No.	Name, first name (s)	Rank	Country (if not common list for all countries)	2014 elected
1	Eroglu, Engin	002		
2	Müller, Ulrike	001		x

[↑ Up](#)

^ [Pirate Party Germany \(PIRATES\)](#)

Ser. No.	Name, first name (s)	Rank	Country (if not common list for all countries)	2014 elected
1	Dr. Breyer, Patrick Olaf	001		

[↑ Up](#)



^ [PARTY HUMAN ENVIRONMENT ANIMAL PROTECTION \(animal protection party\)](#)

Ser. No.	Name, first name (s)	Rank	Country (if not common list for all countries)	2014 elected
1	Bushman, Martin Kenny	001		

[↑ Up](#)

^ [Family Party of Germany \(FAMILY\)](#)

Ser. No.	Name, first name (s)	Rank	Country (if not common list for all countries)	2014 elected
1	Geuking, Helmut Julius	001		

[↑ Up](#)

^ [Ecological Democratic Party \(ÖDP\)](#)

Ser. No.	Name, first name (s)	Rank	Country (if not common list for all countries)	2014 elected
1	Prof. Dr. Buchner, Klaus	001		x

[↑ Up](#)

^ [Labor Party, the rule of law, animal welfare, elite support and grass-roots democratic initiative \(The PARTY\)](#)

Ser. No.	Name, first name (s)	Rank	Country (if not common list for all countries)	2014 elected
1	Semsrott, Nico	002		
2	Sonneborn, Martin Hans	001		x

^ Volt Germany (Volt)

Ser. No.	Name, first name (s)	Rank	Country (if not common list for all countries)	2014 elected
1	Baron von Boeselager, Damian Hieronymus Johannes	001		

[↑ Up](#)

[Print page](#)

[Share page](#)

[↑ Up](#)

Contact

Telephone 0611 75-4863

Fax 0611 72-4000

[contact form](#)

service times

Mon-Thu 08: 00-17: 00

Fri 08: 00-15: 00

mailing address

The

Federal

Returning Officer Federal Statistical Office 65180

Wiesbaden

[data protection](#)

[imprint](#)




Der
Bundeswahlleiter

EUROPAWAHL 2019

Heft 2

Vorläufige Ergebnisse nach kreisfreien Städten
und Landkreisen



Herausgeber: Der Bundeswahlleiter, Wiesbaden

Internet: www.bundeswahlleiter.de

Weitere Informationen zur Thematik dieser Publikation unter

Tel.: +49 (0) 611 / 75 48 63

Fax: +49 (0) 611 / 72 40 00

<https://www.bundeswahlleiter.de/kontakt>

Erscheinungsfolge: 5-jährlich

Erschienen im Mai 2019

Artikelnummer: 1052102-19900-4

© Der Bundeswahlleiter, 2019

Vervielfältigung und Verbreitung, auch auszugsweise, mit Quellenangabe gestattet.

Inhaltsverzeichnis

Vorbemerkung	4
Wahlvorschläge von Parteien und sonstigen politischen Vereinigungen	5
Abkürzungen, Zeichenerklärung	6
1 Vorläufige Wahlbeteiligung und Stimmabgabe bei der Europawahl 2019	7
1.1 Bundesergebnis	8
1.2 Länderergebnisse	9
1.3 Kreisergebnisse	17
1.4 Nachrichtlich: Sondergebiete	221
1.4.1 Früheres Bundesgebiet und Neue Länder	221
1.4.2 Berlin-West und -Ost	221
2 Vorläufige Stimmenanteile der Parteien bei der Europawahl 2019 nach Ländern	222
3 Vorläufige Sitzverteilung der Parteien bei der Europawahl 2019	223
4 Vorläufig gewählte Bewerber/-innen bei der Europawahl 2019	224
4.1 Nach Parteien	225
4.2 Alphabetisches Verzeichnis	229
4.3 Alphabetisches Verzeichnis nach Parteien	233
4.4 Listennachfolger/-innen	236
5 Statistiken zu den vorläufig Gewählten bei der Europawahl 2019	241
5.1 Geschlecht	242
5.2 Altersgruppen	243
5.3 Jüngste/älteste Abgeordnete	245
5.4 Beruf oder Stand	247
5.4.1 Ausgewählte Berufsbereiche	247
5.4.2 Sonstige	249
6 Vorläufige Sitzberechnung und Verteilung der Mandate bei der Europawahl 2019	250
6.1 Sitzberechnung	251
6.1.1 Oberverteilung: Ermittlung der Sitze auf die Parteien	251
6.1.2 Unterverteilung: Verteilung der Sitze auf die Landeslisten der Parteien	253
6.2 Ermittlung der Divisorspanne und des endgültigen Divisors	254
6.2.1 für „6.1.1 Ermittlung der Sitze auf die Parteien“	254
6.2.2 für „6.1.2 Verteilung der Sitze auf die Landeslisten der Parteien“	259
Anhang	261
A1 Reihenfolge der Parteien und sonstigen politischen Vereinigungen auf den Stimmzetteln innerhalb der Länder bei der Europawahl 2019	262
A2 Schaubilder	263

Vorbemerkung

Dieses Heft enthält die vorläufigen Ergebnisse der 9. Wahl der Abgeordneten des Europäischen Parlaments aus der Bundesrepublik Deutschland am 26. Mai 2019 auf Basis der Schnellmeldungen gemäß § 64 der Europawahlordnung (EuWO). Die endgültigen Ergebnisse werden am 24. Juni 2019 vorliegen und in Heft 3 veröffentlicht. Eine ausführliche Darstellung und Auswertung der Ergebnisse der Wahl der Abgeordneten des Europäischen Parlaments aus der Bundesrepublik Deutschland erfolgt in den Heften 4 und 5.

Die Tabellen im Kapitel 1 enthalten die vorläufigen Zahlen der Wahlberechtigten, der Wählerinnen und Wähler, der ungültigen und gültigen Stimmen sowie der Stimmen, die auf die Wahlvorschläge im Bundesgebiet, in den Ländern, kreisfreien Städten und Landkreisen sowie in den Sondergebieten (Berlin-West und -Ost) entfallen sind.

Die Tabelle 2 weist in einer zusammengefassten Ansicht die prozentualen Anteile der Parteien im Bundesgebiet und in den Ländern aus.

Die Tabelle 3 stellt die vorläufige Sitzverteilung dar.

In den Tabellen des Kapitels 4 sind die vorläufig gewählten Bewerberinnen und Bewerber nach Parteien (Tabelle 4.1), alphabetisch (Tabelle 4.2) sowie alphabetisch nach Parteien (Tabelle 4.3) aufgeführt. Die Tabelle 4.4 enthält je Landesliste einer Partei die nächsten 5 Listennachfolgerinnen und -nachfolger.

Das Kapitel 5 enthält verschiedene Statistiken zu den vorläufig gewählten Bewerberinnen und Bewerber nach Parteien: Tabelle 5.1 enthält Statistiken zur Anzahl der Gewählten nach Geschlecht, Tabelle 5.2 nach Altersgruppen, Tabelle 5.3 nach den jüngsten bzw. ältesten Mitgliedern des Deutschen Bundestages und Tabelle 5.4 zum Beruf oder Stand der Gewählten. Maßgebend für die berufliche Gliederung war das von der Bundesagentur für Arbeit herausgegebene systematische und alphabetische Verzeichnis der Klassifikation der Berufe, Ausgabe 2010. Wenn mehrere Angaben zum Beruf vorlagen, wurde – soweit erkennbar – vom vornehmlich ausgeübten Beruf (bzw. von der ausgeübten Tätigkeit) ausgegangen.

Im Kapitel 6 ist das Sitzberechnungsverfahren und die Verteilung der Abgeordnetensitze dargestellt.

Vorbemerkung

Die in den Übersichten und Verzeichnissen für die einzelnen Wahlvorschläge verwendeten Abkürzungen haben – nach dem Alphabet geordnet – folgende Bedeutung:

Wahlvorschläge von Parteien und sonstigen politischen Vereinigungen

Volksabstimmung	Ab jetzt...Demokratie durch Volksabstimmung - Politik für die Menschen
TIERSCHUTZ hier!	Aktion Partei für Tierschutz – DAS ORIGINAL
Tierschutzallianz	Allianz für Menschenrechte, Tier- und Naturschutz
AfD	Alternative für Deutschland
BP	Bayernpartei
GRÜNE	BÜNDNIS 90/DIE GRÜNEN
Bündnis C	Bündnis C - Christen für Deutschland
BGE	Bündnis Grundeinkommen - Die Grundeinkommenspartei
BIG	Bündnis für Innovation & Gerechtigkeit
CDU	Christlich Demokratische Union Deutschlands
CSU	Christlich-Soziale Union in Bayern e.V.
III. Weg	DER DRITTE WEG
DIE LINKE	DIE LINKE
DIE RECHTE	DIE RECHTE – Partei für Volksabstimmung, Souveränität und Heimatschutz
DIE DIREKTE!	Demokratie DIREKT!
DiEM25 ¹	Demokratie in Europa - DiEM25
DKP	Deutsche Kommunistische Partei
Die Grauen	Die Grauen – Für alle Generationen
DIE VIOLETTEN	Die Violetten
LIEBE	Europäische Partei LIEBE
FREIE WÄHLER	FREIE WÄHLER
FAMILIE	Familien-Partei Deutschlands
DIE FRAUEN	Feministische Partei DIE FRAUEN
FDP	Freie Demokratische Partei
Graue Panther	Graue Panther
LKR ²	LKR - Bernd Lucke und die Liberal-Konservativen Reformer
MLPD	Marxistisch-Leninistische Partei Deutschlands
MENSCHLICHE WELT	Menschliche Welt - für das Wohl und Glückseligkeit aller
NPD	Nationaldemokratische Partei Deutschlands
NL	Neue Liberale – Die Sozialliberalen
PARTEI FÜR DIE TIERE	PARTEI FÜR DIE TIERE DEUTSCHLAND
Tierschutzpartei	PARTEI MENSCH UMWELT TIERSCHUTZ
Die Humanisten	Partei der Humanisten
Die PARTEI	Partei für Arbeit, Rechtsstaat, Tierschutz, Elitenförderung und basisdemokratische Initiative
Gesundheitsforschung	Partei für Gesundheitsforschung
PIRATEN	Piratenpartei Deutschland
SPD	Sozialdemokratische Partei Deutschlands
SGP	Sozialistische Gleichheitspartei, Vierte Internationale
Volt	Volt Deutschland
ÖDP	Ökologisch-Demokratische Partei
ÖkoLinX	Ökologische Linke

¹ Aus technischen Gründen ist die Bildung einer Kurzbezeichnung notwendig.

² Aus technischen Gründen ist die Bildung einer Kurzbezeichnung notwendig.

Abkürzungen, Zeichenerklärung

Abkürzungen:

%-Pkt.	Prozentpunkte
EuWG	Europawahlgesetz
Diff.	Differenz
ff.	fortfolgende
Lfd. Nr.	Laufende Nummer
Liste	Landesliste
MdEP	Mitglied des Europäischen Parlaments
Pl.	Listenplatz
s.	siehe

Bund	Bundesrepublik Deutschland	NI	Niedersachsen
BB	Brandenburg	NW	Nordrhein-Westfalen
BE	Berlin	RP	Rheinland-Pfalz
BW	Baden-Württemberg	SH	Schleswig-Holstein
BY	Bayern	SL	Saarland
HB	Bremen	SN	Sachsen
HE	Hessen	ST	Sachsen-Anhalt
HH	Hamburg	TH	Thüringen
MV	Mecklenburg-Vorpommern		

Zeichenerklärung:

0	Weniger als die Hälfte von 1 in der letzten besetzten Stelle, jedoch mehr als nichts
X	Tabellenfach gesperrt, weil Aussage nicht sinnvoll
–	Nichts vorhanden

Auf- und Abrundungen:

Prozentwerte sind auf eine Nachkommastelle gerundet. Dadurch können sich bei der Summierung der Prozentwerte in der Gesamtheit geringfügige Abweichungen von 100 ergeben.

Kennzeichnung „Gemeinsame Listen für alle Länder“ in den Tabellen:

Gemeinsame Listen für alle Länder sind in den Tabellen als „Liste Bund“ ausgewiesen.

1 Vorläufige Wahlbeteiligung und Stimmabgabe bei der Europawahl 2019

1 Vorläufige Wahlbeteiligung und Stimmabgabe bei der Europawahl 2019

1.1 Bundesergebnis

Merkmal	2019		Differenz zu 2014	
	Anzahl	%	Anzahl	%-Pkt.
Wahlberechtigte	61.574.137	X	-424.687	X
Wähler/-innen, Wahlbeteiligung	37.811.971	61,4	+7.968.173	+13,3
davon:				
Ungültige Stimmen	422.740	1,1	-65.966	-0,5
Gültige Stimmen	37.389.231	98,9	+8.034.139	+0,5
davon:				
CDU	8.437.093	22,6	-375.560	-7,5
SPD	5.914.953	15,8	-2.088.675	-11,4
GRÜNE	7.675.584	20,5	+4.536.310	+9,8
DIE LINKE	2.056.010	5,5	-112.445	-1,9
AfD	4.103.453	11,0	+2.033.439	+3,9
CSU	2.354.817	6,3	+787.369	+1,0
FDP	2.028.353	5,4	+1.041.512	+2,1
FREIE WÄHLER	806.590	2,2	+377.790	+0,7
PIRATEN	243.363	0,7	-181.681	-0,8
Tierschutzpartei	541.984	1,4	+175.386	+0,2
NPD	101.323	0,3	-199.816	-0,8
FAMILIE	273.755	0,7	+70.952	+0,0
ÖDP	370.006	1,0	+184.762	+0,4
Die PARTEI	898.386	2,4	+713.677	+1,8
Volksabstimmung	58.541	0,2	-29.994	-0,1
BP	81.881	0,2	+19.443	+0,0
DKP	20.419	0,1	-4.728	-0,0
MLPD	18.340	0,0	+142	-0,0
SGP	5.293	0,0	-3.631	-0,0
TIERSCHUTZ hier!	99.731	0,3	+99.731	+0,3
Tierschutzallianz	68.597	0,2	+68.597	+0,2
Bündnis C	66.228	0,2	+66.228	+0,2
BIG	68.654	0,2	+68.654	+0,2
BGE	40.834	0,1	+40.834	+0,1
DIE DIREKTE!	25.530	0,1	+25.530	+0,1
DiEM25	130.072	0,3	+130.072	+0,3
III. Weg	12.822	0,0	+12.822	+0,0
Die Grauen	71.282	0,2	+71.282	+0,2
DIE RECHTE	24.627	0,1	+24.627	+0,1
DIE VIOLETTEN	27.814	0,1	+27.814	+0,1
LIEBE	33.152	0,1	+33.152	+0,1
DIE FRAUEN	55.258	0,1	+55.258	+0,1
Graue Panther	76.172	0,2	+76.172	+0,2
LKR	43.965	0,1	+43.965	+0,1
MENSCHLICHE WELT	34.447	0,1	+34.447	+0,1
NL	15.943	0,0	+15.943	+0,0
ÖkoLinX	35.794	0,1	+35.794	+0,1
Die Humanisten	62.613	0,2	+62.613	+0,2
PARTEI FÜR DIE TIERE	85.722	0,2	+85.722	+0,2
Gesundheitsfor- schung	71.006	0,2	+71.006	+0,2
Volt	248.824	0,7	+248.824	+0,7
Übrige	X	X	-309.200	-1,1
Nachrichtl.: Sonstige	1.436.060	3,8	+923.618	+2,1

Übrige: 2014: Übrige Parteien.

Sonstige: Parteien, die nach § 2 Europawahlgesetz keinen Sitz erhalten haben.

1 Vorläufige Wahlbeteiligung und Stimmabgabe bei der Europawahl 2019

1.2 Länderergebnisse

01 Schleswig-Holstein					02 Hamburg				
Merkmal	2019		Differenz zu 2014		Merkmal	2019		Differenz zu 2014	
	Anzahl	%	Anzahl	%-Pkt.		Anzahl	%	Anzahl	%-Pkt.
Wahlberechtigte	2.267.570	X	+10.481	X	Wahlberechtigte	1.302.539	X	+19.216	X
Wähler/-innen, Wahlbeteiligung	1.356.935	59,8	+378.853	+16,5	Wähler/-innen, Wahlbeteiligung	803.117	61,7	+244.840	+18,2
davon:					davon:				
Ungültige Stimmen	8.988	0,7	+1.291	-0,1	Ungültige Stimmen	9.936	1,2	+4.530	+0,3
Gültige Stimmen	1.347.947	99,3	+377.562	+0,1	Gültige Stimmen	793.181	98,8	+240.310	-0,3
davon:					davon:				
CDU	353.789	26,2	+19.668	-8,2	SPD	157.023	19,8	-29.615	-14,0
SPD	230.415	17,1	-79.519	-14,8	CDU	140.023	17,7	+4.243	-6,9
GRÜNE	392.408	29,1	+272.163	+16,7	GRÜNE	247.147	31,2	+151.978	+13,9
AfD	100.419	7,4	+34.310	+0,6	DIE LINKE	55.171	7,0	+7.541	-1,7
DIE LINKE	50.384	3,7	+7.082	-0,7	AfD	51.381	6,5	+18.142	+0,5
FDP	79.704	5,9	+43.310	+2,2	FDP	44.292	5,6	+23.779	+1,9
PIRATEN	12.277	0,9	-2.513	-0,6	PIRATEN	6.450	0,8	-5.834	-1,4
Tierschutzpartei	19.820	1,5	+6.985	+0,1	Tierschutzpartei	10.911	1,4	+5.468	+0,4
FAMILIE	12.081	0,9	+4.599	+0,1	Die PARTEI	30.109	3,8	+25.026	+2,9
Die PARTEI	31.494	2,3	+25.846	+1,8	NPD	860	0,1	-1.390	-0,3
FREIE WÄHLER	11.935	0,9	+6.863	+0,4	ÖDP	5.499	0,7	+3.589	+0,3
NPD	2.095	0,2	-2.901	-0,4	FREIE WÄHLER	3.384	0,4	+1.743	+0,1
ÖDP	5.835	0,4	+3.776	+0,2	FAMILIE	2.530	0,3	+1.006	+0,0
Volksabstimmung	1.427	0,1	-493	-0,1	Volksabstimmung	669	0,1	-222	-0,1
DKP	516	0,0	-50	-0,0	DKP	510	0,1	-57	-0,0
MLPD	311	0,0	-20	-0,0	MLPD	352	0,0	+91	-0,0
BP	776	0,1	+446	+0,0	BP	517	0,1	+395	+0,0
SGP	177	0,0	-44	-0,0	SGP	85	0,0	-14	-0,0
TIERSCHUTZ hier!	3.216	0,2	+3.216	+0,2	TIERSCHUTZ hier!	1.387	0,2	+1.387	+0,2
Tierschutzallianz	2.157	0,2	+2.157	+0,2	Tierschutzallianz	1.027	0,1	+1.027	+0,1
Bündnis C	1.266	0,1	+1.266	+0,1	Bündnis C	798	0,1	+798	+0,1
BIG	1.121	0,1	+1.121	+0,1	BIG	2.637	0,3	+2.637	+0,3
BGE	1.262	0,1	+1.262	+0,1	BGE	1.283	0,2	+1.283	+0,2
DIE DIREKTE!	832	0,1	+832	+0,1	DIE DIREKTE!	509	0,1	+509	+0,1
DiEM25	3.717	0,3	+3.717	+0,3	DiEM25	6.337	0,8	+6.337	+0,8
III. Weg	209	0,0	+209	+0,0	III. Weg	145	0,0	+145	+0,0
Die Grauen	2.690	0,2	+2.690	+0,2	Die Grauen	1.094	0,1	+1.094	+0,1
DIE RECHTE	557	0,0	+557	+0,0	DIE RECHTE	305	0,0	+305	+0,0
DIE VIOLETTEN	1.080	0,1	+1.080	+0,1	DIE VIOLETTEN	563	0,1	+563	+0,1
LIEBE	1.260	0,1	+1.260	+0,1	LIEBE	667	0,1	+667	+0,1
DIE FRAUEN	1.506	0,1	+1.506	+0,1	DIE FRAUEN	937	0,1	+937	+0,1
Graue Panther	3.177	0,2	+3.177	+0,2	Graue Panther	1.496	0,2	+1.496	+0,2
LKR	1.411	0,1	+1.411	+0,1	LKR	993	0,1	+993	+0,1
MENSCHLICHE WELT	1.000	0,1	+1.000	+0,1	MENSCHLICHE WELT	757	0,1	+757	+0,1
NL	617	0,0	+617	+0,0	NL	718	0,1	+718	+0,1
ÖkoLinX	1.203	0,1	+1.203	+0,1	ÖkoLinX	1.679	0,2	+1.679	+0,2
Die Humanisten	2.224	0,2	+2.224	+0,2	Die Humanisten	1.592	0,2	+1.592	+0,2
PARTEI FÜR DIE TIERE	2.361	0,2	+2.361	+0,2	PARTEI FÜR DIE TIERE	1.146	0,1	+1.146	+0,1
Gesundheitsfor- schung	1.684	0,1	+1.684	+0,1	Gesundheitsfor- schung	787	0,1	+787	+0,1
Volt	7.534	0,6	+7.534	+0,6	Volt	9.411	1,2	+9.411	+1,2
Übrige	X	X	-4.030	-0,4	Übrige	X	X	-1.827	-0,3
Nachrichtl.: Sonstige	39.852	3,0	+32.454	+2,2	Nachrichtl.: Sonstige	29.850	3,8	+26.083	+3,1

Übrige: 2014: Übrige Parteien.

Sonstige: Parteien, die nach § 2 Europawahlgesetz keinen Sitz erhalten haben.

1 Vorläufige Wahlbeteiligung und Stimmabgabe bei der Europawahl 2019

1.2 Länderergebnisse

03 Niedersachsen					04 Bremen				
Merkmal	2019		Differenz zu 2014		Merkmal	2019		Differenz zu 2014	
	Anzahl	%	Anzahl	%-Pkt.		Anzahl	%	Anzahl	%-Pkt.
Wahlberechtigte	6.119.159	X	-7.132	X	Wahlberechtigte	470.181	X	-13.547	X
Wähler/-innen, Wahlbeteiligung	3.766.195	61,5	+759.343	+12,5	Wähler/-innen, Wahlbeteiligung	295.061	62,8	+100.032	+22,4
davon:					davon:				
Ungültige Stimmen	25.578	0,7	-3.039	-0,3	Ungültige Stimmen	3.637	1,2	+2.171	+0,5
Gültige Stimmen	3.740.617	99,3	+762.382	+0,3	Gültige Stimmen	291.424	98,8	+97.861	-0,5
davon:					davon:				
CDU	1.119.078	29,9	-55.661	-9,5	SPD	71.264	24,5	+4.728	-9,9
SPD	781.610	20,9	-186.201	-11,6	CDU	63.814	21,9	+20.461	-0,5
GRÜNE	846.386	22,6	+522.165	+11,7	GRÜNE	66.079	22,7	+32.082	+5,1
AfD	297.340	7,9	+136.998	+2,6	DIE LINKE	22.947	7,9	+4.448	-1,7
DIE LINKE	141.782	3,8	+23.397	-0,2	AfD	22.468	7,7	+11.263	+1,9
FDP	186.216	5,0	+110.869	+2,4	FDP	13.622	4,7	+7.321	+1,4
PIRATEN	24.186	0,6	-10.777	-0,5	PIRATEN	2.628	0,9	-1.301	-1,1
Tierschutzpartei	54.499	1,5	+22.062	+0,4	Tierschutzpartei	3.327	1,1	+436	-0,4
NPD	6.616	0,2	-10.299	-0,4	Die PARTEI	9.712	3,3	+7.773	+2,3
Die PARTEI	89.155	2,4	+72.923	+1,8	NPD	388	0,1	-690	-0,4
FAMILIE	23.937	0,6	+10.097	+0,2	FAMILIE	913	0,3	+79	-0,1
FREIE WÄHLER	23.936	0,6	+12.180	+0,2	FREIE WÄHLER	1.678	0,6	+1.158	+0,3
Volksabstimmung	4.791	0,1	-672	-0,1	Volksabstimmung	462	0,2	-6	-0,1
ÖDP	16.058	0,4	+10.816	+0,3	ÖDP	676	0,2	+270	+0,0
DKP	1.311	0,0	-200	-0,0	DKP	188	0,1	-41	-0,1
BP	2.897	0,1	+1.762	+0,0	MLPD	118	0,0	+9	-0,0
MLPD	917	0,0	+1	-0,0	BP	139	0,0	+73	+0,0
SGP	492	0,0	-22	-0,0	SGP	31	0,0	-14	-0,0
TIERSCHUTZ hier!	10.302	0,3	+10.302	+0,3	TIERSCHUTZ hier!	685	0,2	+685	+0,2
Tierschutzallianz	5.748	0,2	+5.748	+0,2	Tierschutzallianz	355	0,1	+355	+0,1
Bündnis C	5.631	0,2	+5.631	+0,2	Bündnis C	206	0,1	+206	+0,1
BIG	5.061	0,1	+5.061	+0,1	BIG	973	0,3	+973	+0,3
BGE	3.466	0,1	+3.466	+0,1	BGE	690	0,2	+690	+0,2
DIE DIREKTE!	2.144	0,1	+2.144	+0,1	DIE DIREKTE!	132	0,0	+132	+0,0
DiEM25	9.803	0,3	+9.803	+0,3	DiEM25	1.305	0,4	+1.305	+0,4
III. Weg	632	0,0	+632	+0,0	III. Weg	37	0,0	+37	+0,0
Die Grauen	6.620	0,2	+6.620	+0,2	Die Grauen	319	0,1	+319	+0,1
DIE RECHTE	2.029	0,1	+2.029	+0,1	DIE RECHTE	197	0,1	+197	+0,1
DIE VIOLETTEN	2.398	0,1	+2.398	+0,1	DIE VIOLETTEN	104	0,0	+104	+0,0
LIEBE	2.962	0,1	+2.962	+0,1	LIEBE	153	0,1	+153	+0,1
DIE FRAUEN	4.396	0,1	+4.396	+0,1	DIE FRAUEN	341	0,1	+341	+0,1
Graue Panther	6.714	0,2	+6.714	+0,2	Graue Panther	461	0,2	+461	+0,2
LKR	5.346	0,1	+5.346	+0,1	LKR	204	0,1	+204	+0,1
MENSCHLICHE WELT	2.595	0,1	+2.595	+0,1	MENSCHLICHE WELT	393	0,1	+393	+0,1
NL	1.513	0,0	+1.513	+0,0	NL	101	0,0	+101	+0,0
ÖkoLinX	3.523	0,1	+3.523	+0,1	ÖkoLinX	496	0,2	+496	+0,2
Die Humanisten	6.363	0,2	+6.363	+0,2	Die Humanisten	1.028	0,4	+1.028	+0,4
PARTEI FÜR DIE TIERE	6.500	0,2	+6.500	+0,2	PARTEI FÜR DIE TIERE	460	0,2	+460	+0,2
Gesundheitsfor- schung	5.276	0,1	+5.276	+0,1	Gesundheitsfor- schung	317	0,1	+317	+0,1
Volt	20.388	0,5	+20.388	+0,5	Volt	2.013	0,7	+2.013	+0,7
Übrige	X	X	-16.466	-0,6	Übrige	X	X	-1.158	-0,6
Nachrichtl.: Sonstige	116.046	3,1	+90.041	+2,2	Nachrichtl.: Sonstige	10.283	3,5	+8.208	+2,5

Übrige: 2014: Übrige Parteien.

Sonstige: Parteien, die nach § 2 Europawahlgesetz keinen Sitz erhalten haben.

1 Vorläufige Wahlbeteiligung und Stimmabgabe bei der Europawahl 2019

1.2 Länderergebnisse

05 Nordrhein-Westfalen

Merkmal	2019		Differenz zu 2014	
	Anzahl	%	Anzahl	%-Pkt.
Wahlberechtigte	13.149.306	X	-115.725	X
Wähler/-innen, Wahlbeteiligung	8.070.719	61,4	+1.128.980	+9,0
davon:				
Ungültige Stimmen	62.263	0,8	-33.460	-0,6
Gültige Stimmen	8.008.456	99,2	+1.162.440	+0,6
davon:				
CDU	2.237.476	27,9	-202.503	-7,7
SPD	1.536.658	19,2	-770.576	-14,5
GRÜNE	1.854.429	23,2	+1.166.019	+13,1
AfD	682.370	8,5	+312.646	+3,1
DIE LINKE	337.969	4,2	+15.772	-0,5
FDP	535.240	6,7	+260.249	+2,7
PIRATEN	56.402	0,7	-42.776	-0,7
Tierschutzpartei	122.472	1,5	+41.873	+0,4
NPD	11.901	0,1	-26.350	-0,4
Die PARTEI	187.518	2,3	+149.785	+1,8
FAMILIE	53.461	0,7	+21.504	+0,2
FREIE WÄHLER	50.773	0,6	+23.561	+0,2
Volksabstimmung	11.073	0,1	-6.187	-0,1
ÖDP	38.496	0,5	+23.193	+0,3
DKP	2.985	0,0	-1.122	-0,0
MLPD	4.163	0,1	+305	-0,0
BP	4.862	0,1	+2.389	+0,0
SGP	843	0,0	-496	-0,0
TIERSCHUTZ hier!	18.385	0,2	+18.385	+0,2
Tierschutzallianz	10.340	0,1	+10.340	+0,1
Bündnis C	11.582	0,1	+11.582	+0,1
BIG	29.140	0,4	+29.140	+0,4
BGE	5.449	0,1	+5.449	+0,1
DIE DIREKTE!	4.415	0,1	+4.415	+0,1
DiEM25	22.535	0,3	+22.535	+0,3
III. Weg	1.220	0,0	+1.220	+0,0
Die Grauen	15.188	0,2	+15.188	+0,2
DIE RECHTE	4.829	0,1	+4.829	+0,1
DIE VIOLETTEN	6.186	0,1	+6.186	+0,1
LIEBE	6.549	0,1	+6.549	+0,1
DIE FRAUEN	9.071	0,1	+9.071	+0,1
Graue Panther	16.843	0,2	+16.843	+0,2
LKR	7.311	0,1	+7.311	+0,1
MENSCHLICHE WELT	5.474	0,1	+5.474	+0,1
NL	3.770	0,0	+3.770	+0,0
ÖkoLinX	5.501	0,1	+5.501	+0,1
Die Humanisten	13.446	0,2	+13.446	+0,2
PARTEI FÜR DIE TIERE	15.917	0,2	+15.917	+0,2
Gesundheitsfor- schung	10.333	0,1	+10.333	+0,1
Volt	55.881	0,7	+55.881	+0,7
Übrige	X	X	-84.211	-1,2
Nachrichtl.: Sonstige	259.311	3,2	+146.063	+1,6

06 Hessen

Merkmal	2019		Differenz zu 2014	
	Anzahl	%	Anzahl	%-Pkt.
Wahlberechtigte	4.411.973	X	-11.021	X
Wähler/-innen, Wahlbeteiligung	2.579.392	58,5	+711.524	+16,2
davon:				
Ungültige Stimmen	26.363	1,0	+2.049	-0,3
Gültige Stimmen	2.553.029	99,0	+709.475	+0,3
davon:				
CDU	657.840	25,8	+93.546	-4,8
SPD	469.368	18,4	-89.173	-11,9
GRÜNE	598.449	23,4	+359.792	+10,5
AfD	252.778	9,9	+84.272	+0,8
DIE LINKE	111.596	4,4	+8.023	-1,2
FDP	164.386	6,4	+89.613	+2,4
PIRATEN	16.435	0,6	-11.335	-0,9
Tierschutzpartei	38.097	1,5	+16.181	+0,3
FREIE WÄHLER	42.837	1,7	+26.757	+0,8
NPD	4.871	0,2	-8.998	-0,6
Die PARTEI	64.250	2,5	+51.932	+1,8
FAMILIE	11.908	0,5	+3.306	-0,0
Volksabstimmung	4.126	0,2	-2.494	-0,2
ÖDP	16.964	0,7	+10.779	+0,3
DKP	1.238	0,0	-365	-0,0
BP	2.481	0,1	+1.489	+0,0
MLPD	852	0,0	+126	-0,0
SGP	381	0,0	-118	-0,0
TIERSCHUTZ hier!	6.178	0,2	+6.178	+0,2
Tierschutzallianz	3.517	0,1	+3.517	+0,1
Bündnis C	4.874	0,2	+4.874	+0,2
BIG	6.909	0,3	+6.909	+0,3
BGE	2.402	0,1	+2.402	+0,1
DIE DIREKTE!	1.262	0,0	+1.262	+0,0
DiEM25	9.652	0,4	+9.652	+0,4
III. Weg	596	0,0	+596	+0,0
Die Grauen	3.896	0,2	+3.896	+0,2
DIE RECHTE	1.160	0,0	+1.160	+0,0
DIE VIOLETTEN	2.163	0,1	+2.163	+0,1
LIEBE	2.022	0,1	+2.022	+0,1
DIE FRAUEN	3.098	0,1	+3.098	+0,1
Graue Panther	4.377	0,2	+4.377	+0,2
LKR	3.498	0,1	+3.498	+0,1
MENSCHLICHE WELT	2.264	0,1	+2.264	+0,1
NL	1.113	0,0	+1.113	+0,0
ÖkoLinX	3.246	0,1	+3.246	+0,1
Die Humanisten	4.829	0,2	+4.829	+0,2
PARTEI FÜR DIE TIERE	4.996	0,2	+4.996	+0,2
Gesundheitsfor- schung	3.698	0,1	+3.698	+0,1
Volt	18.422	0,7	+18.422	+0,7
Übrige	X	X	-18.030	-1,0
Nachrichtl.: Sonstige	89.699	3,5	+61.229	+2,0

Übrige: 2014: Übrige Parteien.

Sonstige: Parteien, die nach § 2 Europawahlgesetz keinen Sitz erhalten haben.

1 Vorläufige Wahlbeteiligung und Stimmabgabe bei der Europawahl 2019

1.2 Länderergebnisse

07 Rheinland-Pfalz					08 Baden-Württemberg				
Merkmal	2019		Differenz zu 2014		Merkmal	2019		Differenz zu 2014	
	Anzahl	%	Anzahl	%-Pkt.		Anzahl	%	Anzahl	%-Pkt.
Wahlberechtigte	3.072.693	X	-21.201	X	Wahlberechtigte	7.742.121	X	+28.995	X
Wähler/-innen, Wahlbeteiligung	1.993.430	64,9	+230.264	+7,9	Wähler/-innen, Wahlbeteiligung	4.955.015	64,0	+939.751	+11,9
davon:					davon:				
Ungültige Stimmen	34.553	1,7	-7.149	-0,6	Ungültige Stimmen	86.642	1,7	-2.848	-0,5
Gültige Stimmen	1.958.877	98,3	+237.413	+0,6	Gültige Stimmen	4.868.373	98,3	+942.599	+0,5
davon:					davon:				
CDU	613.835	31,3	-47.504	-7,1	CDU	1.498.629	30,8	-43.615	-8,5
SPD	417.186	21,3	-112.046	-9,4	SPD	648.491	13,3	-254.229	-9,7
GRÜNE	327.743	16,7	+188.696	+8,7	GRÜNE	1.135.146	23,3	+617.304	+10,1
AfD	192.871	9,8	+78.269	+3,2	AfD	486.679	10,0	+177.179	+2,1
FDP	114.459	5,8	+50.471	+2,1	FDP	331.317	6,8	+169.648	+2,7
DIE LINKE	59.850	3,1	-3.127	-0,6	DIE LINKE	151.737	3,1	+9.377	-0,5
FREIE WÄHLER	56.252	2,9	+21.852	+0,9	FREIE WÄHLER	154.732	3,2	+63.011	+0,8
Tierschutzpartei	29.397	1,5	+416	-0,2	PIRATEN	31.234	0,6	-17.232	-0,6
PIRATEN	11.641	0,6	-9.792	-0,7	Tierschutzpartei	60.792	1,2	+20.322	+0,2
NPD	3.544	0,2	-9.012	-0,5	ÖDP	51.547	1,1	+24.079	+0,4
FAMILIE	11.973	0,6	+2.232	+0,0	NPD	7.660	0,2	-15.764	-0,4
Die PARTEI	40.189	2,1	+31.616	+1,6	Die PARTEI	96.535	2,0	+75.712	+1,5
Volksabstimmung	3.386	0,2	-3.776	-0,2	FAMILIE	23.773	0,5	+3.150	-0,0
ÖDP	11.816	0,6	+4.964	+0,2	Volksabstimmung	6.776	0,1	-3.510	-0,1
BP	2.085	0,1	+1.044	+0,0	BP	6.395	0,1	+3.472	+0,1
DKP	478	0,0	-184	-0,0	MLPD	2.341	0,0	-12	-0,0
MLPD	361	0,0	-185	-0,0	DKP	1.186	0,0	-519	-0,0
SGP	156	0,0	-210	-0,0	SGP	505	0,0	-669	-0,0
TIERSCHUTZ hier!	5.454	0,3	+5.454	+0,3	TIERSCHUTZ hier!	11.855	0,2	+11.855	+0,2
Tierschutzallianz	3.763	0,2	+3.763	+0,2	Tierschutzallianz	7.977	0,2	+7.977	+0,2
Bündnis C	3.181	0,2	+3.181	+0,2	Bündnis C	16.669	0,3	+16.669	+0,3
BIG	2.595	0,1	+2.595	+0,1	BIG	8.347	0,2	+8.347	+0,2
BGE	1.713	0,1	+1.713	+0,1	BGE	4.732	0,1	+4.732	+0,1
DIE DIREKTE!	871	0,0	+871	+0,0	DIE DIREKTE!	2.620	0,1	+2.620	+0,1
DiEM25	4.109	0,2	+4.109	+0,2	DiEM25	16.947	0,3	+16.947	+0,3
III. Weg	670	0,0	+670	+0,0	III. Weg	950	0,0	+950	+0,0
Die Grauen	2.420	0,1	+2.420	+0,1	Die Grauen	5.810	0,1	+5.810	+0,1
DIE RECHTE	949	0,0	+949	+0,0	DIE RECHTE	3.195	0,1	+3.195	+0,1
DIE VIOLETTEN	1.321	0,1	+1.321	+0,1	DIE VIOLETTEN	3.165	0,1	+3.165	+0,1
LIEBE	1.732	0,1	+1.732	+0,1	LIEBE	2.605	0,1	+2.605	+0,1
DIE FRAUEN	2.431	0,1	+2.431	+0,1	DIE FRAUEN	7.087	0,1	+7.087	+0,1
Graue Panther	3.289	0,2	+3.289	+0,2	Graue Panther	6.614	0,1	+6.614	+0,1
LKR	2.183	0,1	+2.183	+0,1	LKR	7.080	0,1	+7.080	+0,1
MENSCHLICHE WELT	1.637	0,1	+1.637	+0,1	MENSCHLICHE WELT	4.271	0,1	+4.271	+0,1
NL	652	0,0	+652	+0,0	NL	1.816	0,0	+1.816	+0,0
ÖkoLinX	1.192	0,1	+1.192	+0,1	ÖkoLinX	3.518	0,1	+3.518	+0,1
Die Humanisten	2.874	0,1	+2.874	+0,1	Die Humanisten	7.432	0,2	+7.432	+0,2
PARTEI FÜR DIE TIERE	4.983	0,3	+4.983	+0,3	PARTEI FÜR DIE TIERE	11.914	0,2	+11.914	+0,2
Gesundheitsfor- schung	2.805	0,1	+2.805	+0,1	Gesundheitsfor- schung	5.971	0,1	+5.971	+0,1
Volt	10.831	0,6	+10.831	+0,6	Volt	32.323	0,7	+32.323	+0,7
Übrige	X	X	-17.966	-1,0	Übrige	X	X	-58.003	-1,5
Nachrichtl.: Sonstige	60.834	3,1	+33.091	+1,5	Nachrichtl.: Sonstige	165.438	3,4	+88.994	+1,5

Übrige: 2014: Übrige Parteien.

Sonstige: Parteien, die nach § 2 Europawahlgesetz keinen Sitz erhalten haben.

1 Vorläufige Wahlbeteiligung und Stimmabgabe bei der Europawahl 2019

1.2 Länderergebnisse

09 Bayern					10 Saarland				
Merkmal	2019		Differenz zu 2014		Merkmal	2019		Differenz zu 2014	
	Anzahl	%	Anzahl	%-Pkt.		Anzahl	%	Anzahl	%-Pkt.
Wahlberechtigte	9.533.445	X	+29.755	X	Wahlberechtigte	767.486	X	-25.707	X
Wähler/-innen, Wahlbeteiligung	5.803.675	60,9	+1.917.634	+20,0	Wähler/-innen, Wahlbeteiligung	509.557	66,4	+80.288	+12,3
davon:					davon:				
Ungültige Stimmen	18.309	0,3	+3.720	-0,1	Ungültige Stimmen	10.807	2,1	-2.888	-1,1
Gültige Stimmen	5.785.366	99,7	+1.913.914	+0,1	Gültige Stimmen	498.750	97,9	+83.176	+1,1
davon:					davon:				
CSU	2.354.817	40,7	+787.369	+0,2	CDU	161.895	32,5	+16.713	-2,5
SPD	537.709	9,3	-241.690	-10,8	SPD	115.178	23,1	-27.831	-11,3
GRÜNE	1.102.185	19,1	+635.269	+7,0	AfD	48.055	9,6	+19.807	+2,8
AfD	492.474	8,5	+180.492	+0,5	DIE LINKE	29.784	6,0	+2.154	-0,7
FREIE WÄHLER	308.769	5,3	+142.138	+1,0	GRÜNE	65.758	13,2	+40.996	+7,2
FDP	197.111	3,4	+78.747	+0,3	FDP	18.452	3,7	+9.171	+1,5
DIE LINKE	137.115	2,4	+23.201	-0,6	Tierschutzpartei	9.825	2,0	+2.576	+0,2
ÖDP	181.216	3,1	+77.153	+0,4	PIRATEN	3.483	0,7	-3.577	-1,0
BP	53.526	0,9	+4.253	-0,3	FAMILIE	6.272	1,3	+61	-0,2
PIRATEN	32.178	0,6	-13.869	-0,6	NPD	1.587	0,3	-4.007	-1,0
Tierschutzpartei	66.675	1,2	+26.067	+0,1	FREIE WÄHLER	5.383	1,1	+2.133	+0,3
NPD	8.835	0,2	-13.989	-0,4	Die PARTEI	12.594	2,5	+9.938	+1,9
Die PARTEI	113.119	2,0	+95.405	+1,5	Volksabstimmung	795	0,2	-349	-0,1
FAMILIE	20.877	0,4	+9.097	+0,1	ÖDP	2.669	0,5	+1.917	+0,4
Volksabstimmung	5.702	0,1	-2.535	-0,1	DKP	163	0,0	-135	-0,0
DKP	1.324	0,0	-383	-0,0	BP	303	0,1	+103	+0,0
MLPD	1.231	0,0	-35	-0,0	MLPD	201	0,0	+4	-0,0
SGP	431	0,0	-427	-0,0	SGP	66	0,0	-37	-0,0
TIERSCHUTZ hier!	10.214	0,2	+10.214	+0,2	TIERSCHUTZ hier!	1.867	0,4	+1.867	+0,4
Tierschutzallianz	7.971	0,1	+7.971	+0,1	Tierschutzallianz	856	0,2	+856	+0,2
Bündnis C	7.676	0,1	+7.676	+0,1	Bündnis C	279	0,1	+279	+0,1
BIG	4.611	0,1	+4.611	+0,1	BIG	434	0,1	+434	+0,1
BGE	4.627	0,1	+4.627	+0,1	BGE	431	0,1	+431	+0,1
DIE DIREKTE!	2.940	0,1	+2.940	+0,1	DIE DIREKTE!	201	0,0	+201	+0,0
DiEM25	17.534	0,3	+17.534	+0,3	DiEM25	928	0,2	+928	+0,2
III. Weg	1.886	0,0	+1.886	+0,0	III. Weg	124	0,0	+124	+0,0
Die Grauen	7.253	0,1	+7.253	+0,1	Die Grauen	833	0,2	+833	+0,2
DIE RECHTE	2.062	0,0	+2.062	+0,0	DIE RECHTE	293	0,1	+293	+0,1
DIE VIOLETTEN	4.013	0,1	+4.013	+0,1	DIE VIOLETTEN	373	0,1	+373	+0,1
LIEBE	3.581	0,1	+3.581	+0,1	LIEBE	576	0,1	+576	+0,1
DIE FRAUEN	5.822	0,1	+5.822	+0,1	DIE FRAUEN	817	0,2	+817	+0,2
Graue Panther	6.785	0,1	+6.785	+0,1	Graue Panther	1.307	0,3	+1.307	+0,3
LKR	6.718	0,1	+6.718	+0,1	LKR	467	0,1	+467	+0,1
MENSCHLICHE WELT	4.206	0,1	+4.206	+0,1	MENSCHLICHE WELT	505	0,1	+505	+0,1
NL	1.985	0,0	+1.985	+0,0	NL	143	0,0	+143	+0,0
ÖkoLinX	3.627	0,1	+3.627	+0,1	ÖkoLinX	328	0,1	+328	+0,1
Die Humanisten	9.054	0,2	+9.054	+0,2	Die Humanisten	613	0,1	+613	+0,1
PARTEI FÜR DIE TIERE	9.284	0,2	+9.284	+0,2	PARTEI FÜR DIE TIERE	1.823	0,4	+1.823	+0,4
Gesundheitsfor- schung	7.071	0,1	+7.071	+0,1	Gesundheitsfor- schung	875	0,2	+875	+0,2
Volt	41.152	0,7	+41.152	+0,7	Volt	2.214	0,4	+2.214	+0,4
Übrige	X	X	-42.421	-1,1	Übrige	X	X	-2.748	-0,7
Nachrichtl.: Sonstige	199.969	3,5	+96.207	+0,8	Nachrichtl.: Sonstige	17.188	3,4	+12.498	+2,3

Übrige: 2014: Übrige Parteien.

Sonstige: Parteien, die nach § 2 Europawahlgesetz keinen Sitz erhalten haben.

1 Vorläufige Wahlbeteiligung und Stimmabgabe bei der Europawahl 2019

1.2 Länderergebnisse

11 Berlin

Merkmal	2019		Differenz zu 2014	
	Anzahl	%	Anzahl	%-Pkt.
Wahlberechtigte	2.508.423	X	-11.335	X
Wähler/-innen, Wahlbeteiligung	1.520.573	60,6	+342.741	+13,9
davon:				
Ungültige Stimmen	13.550	0,9	-4.616	-0,7
Gültige Stimmen	1.507.023	99,1	+347.357	+0,7
davon:				
SPD	211.665	14,0	-67.029	-10,0
CDU	229.251	15,2	-3.023	-4,8
GRÜNE	419.246	27,8	+198.248	+8,8
DIE LINKE	179.871	11,9	-8.473	-4,3
AfD	149.172	9,9	+57.413	+2,0
PIRATEN	12.418	0,8	-25.024	-2,4
FDP	71.565	4,7	+39.612	+2,0
Tierschutzpartei	29.695	2,0	+11.094	+0,4
Die PARTEI	72.830	4,8	+54.298	+3,2
NPD	3.211	0,2	-8.631	-0,8
FAMILIE	9.745	0,6	+3.638	+0,1
Volksabstimmung	2.203	0,1	-1.680	-0,2
ÖDP	8.912	0,6	+5.238	+0,3
FREIE WÄHLER	8.098	0,5	+4.644	+0,2
DKP	2.446	0,2	-563	-0,1
MLPD	1.015	0,1	-154	-0,0
SGP	431	0,0	-314	-0,0
BP	1.059	0,1	+591	+0,0
TIERSCHUTZ hier!	4.905	0,3	+4.905	+0,3
Tierschutzallianz	3.129	0,2	+3.129	+0,2
Bündnis C	1.459	0,1	+1.459	+0,1
BIG	4.295	0,3	+4.295	+0,3
BGE	2.836	0,2	+2.836	+0,2
DIE DIREKTE!	1.197	0,1	+1.197	+0,1
DiEM25	18.693	1,2	+18.693	+1,2
III. Weg	511	0,0	+511	+0,0
Die Grauen	6.867	0,5	+6.867	+0,5
DIE RECHTE	663	0,0	+663	+0,0
DIE VIOLETTEN	1.387	0,1	+1.387	+0,1
LIEBE	1.614	0,1	+1.614	+0,1
DIE FRAUEN	2.640	0,2	+2.640	+0,2
Graue Panther	6.618	0,4	+6.618	+0,4
LKR	1.713	0,1	+1.713	+0,1
MENSCHLICHE WELT	1.931	0,1	+1.931	+0,1
NL	933	0,1	+933	+0,1
ÖkoLinX	4.383	0,3	+4.383	+0,3
Die Humanisten	3.408	0,2	+3.408	+0,2
PARTEI FÜR DIE TIERE	3.326	0,2	+3.326	+0,2
Gesundheitsfor- schung	3.727	0,2	+3.727	+0,2
Volt	17.955	1,2	+17.955	+1,2
Übrige	X	X	-6.718	-0,6
Nachrichtl.: Sonstige	86.600	5,7	+70.608	+4,4

12 Brandenburg

Merkmal	2019		Differenz zu 2014	
	Anzahl	%	Anzahl	%-Pkt.
Wahlberechtigte	2.048.602	X	-11.554	X
Wähler/-innen, Wahlbeteiligung	1.218.415	59,5	+257.306	+12,8
davon:				
Ungültige Stimmen	20.985	1,7	-5.578	-1,0
Gültige Stimmen	1.197.430	98,3	+262.884	+1,0
davon:				
SPD	206.235	17,2	-45.247	-9,7
CDU	215.542	18,0	-17.926	-7,0
DIE LINKE	147.627	12,3	-36.100	-7,3
AfD	238.441	19,9	+159.070	+11,4
GRÜNE	147.206	12,3	+90.149	+6,2
NPD	8.759	0,7	-15.316	-1,8
FDP	52.772	4,4	+32.721	+2,3
FAMILIE	22.683	1,9	+3.310	-0,2
Tierschutzpartei	22.753	1,9	+6.346	+0,1
PIRATEN	6.895	0,6	-8.863	-1,1
FREIE WÄHLER	25.904	2,2	+17.992	+1,3
Die PARTEI	29.174	2,4	+22.260	+1,7
Volksabstimmung	3.388	0,3	-871	-0,2
DKP	2.381	0,2	-54	-0,1
ÖDP	5.014	0,4	+3.182	+0,2
MLPD	1.064	0,1	-23	-0,0
SGP	356	0,0	-224	-0,0
BP	1.493	0,1	+961	+0,1
TIERSCHUTZ hier!	6.309	0,5	+6.309	+0,5
Tierschutzallianz	4.191	0,3	+4.191	+0,3
Bündnis C	1.309	0,1	+1.309	+0,1
BIG	535	0,0	+535	+0,0
BGE	2.291	0,2	+2.291	+0,2
DIE DIREKTE!	1.171	0,1	+1.171	+0,1
DiEM25	4.202	0,4	+4.202	+0,4
III. Weg	946	0,1	+946	+0,1
Die Grauen	4.596	0,4	+4.596	+0,4
DIE RECHTE	1.370	0,1	+1.370	+0,1
DIE VIOLETTEN	992	0,1	+992	+0,1
LIEBE	1.829	0,2	+1.829	+0,2
DIE FRAUEN	3.450	0,3	+3.450	+0,3
Graue Panther	3.915	0,3	+3.915	+0,3
LKR	1.412	0,1	+1.412	+0,1
MENSCHLICHE WELT	1.712	0,1	+1.712	+0,1
NL	484	0,0	+484	+0,0
ÖkoLinX	1.234	0,1	+1.234	+0,1
Die Humanisten	1.750	0,1	+1.750	+0,1
PARTEI FÜR DIE TIERE	4.513	0,4	+4.513	+0,4
Gesundheitsfor- schung	5.681	0,5	+5.681	+0,5
Volt	5.851	0,5	+5.851	+0,5
Übrige	X	X	-8.226	-0,9
Nachrichtl.: Sonstige	71.333	6,0	+54.214	+4,1

Übrige: 2014: Übrige Parteien.

Sonstige: Parteien, die nach § 2 Europawahlgesetz keinen Sitz erhalten haben.

1 Vorläufige Wahlbeteiligung und Stimmabgabe bei der Europawahl 2019

1.2 Länderergebnisse

13 Mecklenburg-Vorpommern

Merkmal	2019		Differenz zu 2014	
	Anzahl	%	Anzahl	%-Pkt.
Wahlberechtigte	1.314.753	X	-30.017	X
Wähler/-innen, Wahlbeteiligung	769.173	58,5	+140.134	+11,7
davon:				
Ungültige Stimmen	15.764	2,0	-5.322	-1,3
Gültige Stimmen	753.409	98,0	+145.456	+1,3
davon:				
CDU	184.840	24,5	-25.428	-10,1
SPD	117.236	15,6	-11.876	-5,7
DIE LINKE	104.919	13,9	-14.279	-5,7
AfD	133.194	17,7	+90.646	+10,7
GRÜNE	81.276	10,8	+50.496	+5,7
NPD	8.533	1,1	-9.498	-1,8
FDP	29.219	3,9	+17.755	+2,0
FAMILIE	12.800	1,7	+2.931	+0,1
PIRATEN	4.178	0,6	-3.384	-0,7
Tierschutzpartei	10.833	1,4	+3.730	+0,3
FREIE WÄHLER	10.195	1,4	+5.766	+0,6
Die PARTEI	15.478	2,1	+11.598	+1,4
Volksabstimmung	2.441	0,3	-853	-0,2
DKP	1.256	0,2	-220	-0,1
ÖDP	2.429	0,3	+1.381	+0,2
MLPD	658	0,1	-220	-0,1
SGP	188	0,0	-327	-0,1
BP	454	0,1	+59	-0,0
TIERSCHUTZ hier!	3.025	0,4	+3.025	+0,4
Tierschutzallianz	2.037	0,3	+2.037	+0,3
Bündnis C	1.360	0,2	+1.360	+0,2
BIG	284	0,0	+284	+0,0
BGE	1.122	0,1	+1.122	+0,1
DIE DIREKTE!	677	0,1	+677	+0,1
DiEM25	1.722	0,2	+1.722	+0,2
III. Weg	336	0,0	+336	+0,0
Die Grauen	1.801	0,2	+1.801	+0,2
DIE RECHTE	852	0,1	+852	+0,1
DIE VIOLETTEN	613	0,1	+613	+0,1
LIEBE	1.367	0,2	+1.367	+0,2
DIE FRAUEN	2.538	0,3	+2.538	+0,3
Graue Panther	2.337	0,3	+2.337	+0,3
LKR	830	0,1	+830	+0,1
MENSCHLICHE WELT	1.084	0,1	+1.084	+0,1
NL	259	0,0	+259	+0,0
ÖkoLinX	645	0,1	+645	+0,1
Die Humanisten	1.074	0,1	+1.074	+0,1
PARTEI FÜR DIE TIERE	2.598	0,3	+2.598	+0,3
Gesundheitsfor- schung	3.858	0,5	+3.858	+0,5
Volt	2.863	0,4	+2.863	+0,4
Übrige	X	X	-6.103	-1,0
Nachrichtl.: Sonstige	43.949	5,8	+31.288	+3,8

14 Sachsen

Merkmal	2019		Differenz zu 2014	
	Anzahl	%	Anzahl	%-Pkt.
Wahlberechtigte	3.299.196	X	-93.787	X
Wähler/-innen, Wahlbeteiligung	2.100.173	63,7	+430.929	+14,5
davon:				
Ungültige Stimmen	40.796	1,9	-6.691	-0,9
Gültige Stimmen	2.059.377	98,1	+437.620	+0,9
davon:				
CDU	474.633	23,0	-85.266	-11,5
DIE LINKE	240.212	11,7	-56.641	-6,6
SPD	176.898	8,6	-75.490	-7,0
AfD	520.568	25,3	+356.305	+15,1
GRÜNE	212.384	10,3	+115.128	+4,3
NPD	16.240	0,8	-41.411	-2,8
FDP	96.549	4,7	+54.960	+2,1
FREIE WÄHLER	60.353	2,9	+33.751	+1,3
PIRATEN	12.487	0,6	-12.818	-1,0
Tierschutzpartei	30.999	1,5	+7.326	+0,0
FAMILIE	28.263	1,4	+5.284	-0,0
Die PARTEI	58.940	2,9	+43.876	+1,9
Volksabstimmung	5.172	0,3	-2.825	-0,2
ÖDP	14.563	0,7	+11.172	+0,5
DKP	2.030	0,1	-272	-0,0
MLPD	1.503	0,1	-352	-0,0
BP	2.113	0,1	+1.025	+0,0
SGP	470	0,0	-252	-0,0
TIERSCHUTZ hier!	7.094	0,3	+7.094	+0,3
Tierschutzallianz	6.323	0,3	+6.323	+0,3
Bündnis C	7.010	0,3	+7.010	+0,3
BIG	719	0,0	+719	+0,0
BGE	3.924	0,2	+3.924	+0,2
DIE DIREKTE!	2.721	0,1	+2.721	+0,1
DiEM25	7.194	0,3	+7.194	+0,3
III. Weg	2.711	0,1	+2.711	+0,1
Die Grauen	5.758	0,3	+5.758	+0,3
DIE RECHTE	2.879	0,1	+2.879	+0,1
DIE VIOLETTEN	1.748	0,1	+1.748	+0,1
LIEBE	3.303	0,2	+3.303	+0,2
DIE FRAUEN	5.162	0,3	+5.162	+0,3
Graue Panther	6.210	0,3	+6.210	+0,3
LKR	2.176	0,1	+2.176	+0,1
MENSCHLICHE WELT	3.308	0,2	+3.308	+0,2
NL	889	0,0	+889	+0,0
ÖkoLinX	3.010	0,1	+3.010	+0,1
Die Humanisten	3.863	0,2	+3.863	+0,2
PARTEI FÜR DIE TIERE	7.550	0,4	+7.550	+0,4
Gesundheitsfor- schung	8.416	0,4	+8.416	+0,4
Volt	13.032	0,6	+13.032	+0,6
Übrige	X	X	-20.880	-1,3
Nachrichtl.: Sonstige	119.496	5,8	+84.652	+3,7

Übrige: 2014: Übrige Parteien.

Sonstige: Parteien, die nach § 2 Europawahlgesetz keinen Sitz erhalten haben.

1 Vorläufige Wahlbeteiligung und Stimmabgabe bei der Europawahl 2019

1.2 Länderergebnisse

15 Sachsen-Anhalt

Merkmal	2019		Differenz zu 2014	
	Anzahl	%	Anzahl	%-Pkt.
Wahlberechtigte	1.826.345	X	-90.520	X
Wähler/-innen, Wahlbeteiligung	998.714	54,7	+174.100	+11,7
davon:				
Ungültige Stimmen	23.038	2,3	-3.571	-0,9
Gültige Stimmen	975.676	97,7	+177.671	+0,9
davon:				
CDU	226.540	23,2	-18.470	-7,5
DIE LINKE	140.166	14,4	-33.937	-7,5
SPD	122.438	12,5	-50.644	-9,1
AfD	198.677	20,4	+148.072	+14,0
GRÜNE	89.338	9,2	+50.853	+4,3
FDP	47.741	4,9	+26.734	+2,3
NPD	6.220	0,6	-10.538	-1,5
FAMILIE	17.013	1,7	+624	-0,3
Tierschutzpartei	16.881	1,7	+2.513	-0,1
FREIE WÄHLER	16.876	1,7	+5.604	+0,3
PIRATEN	4.393	0,5	-5.685	-0,8
Die PARTEI	22.385	2,3	+16.969	+1,6
Volksabstimmung	3.226	0,3	-1.407	-0,2
ÖDP	3.169	0,3	+1.385	+0,1
DKP	1.264	0,1	-458	-0,1
MLPD	1.165	0,1	-225	-0,1
BP	1.410	0,1	+550	+0,0
SGP	436	0,0	-210	-0,0
TIERSCHUTZ hier!	5.510	0,6	+5.510	+0,6
Tierschutzallianz	6.048	0,6	+6.048	+0,6
Bündnis C	1.205	0,1	+1.205	+0,1
BIG	577	0,1	+577	+0,1
BGE	2.085	0,2	+2.085	+0,2
DIE DIREKTE!	1.362	0,1	+1.362	+0,1
DiEM25	2.904	0,3	+2.904	+0,3
III. Weg	692	0,1	+692	+0,1
Die Grauen	3.086	0,3	+3.086	+0,3
DIE RECHTE	1.730	0,2	+1.730	+0,2
DIE VIOLETTEN	786	0,1	+786	+0,1
LIEBE	1.414	0,1	+1.414	+0,1
DIE FRAUEN	3.139	0,3	+3.139	+0,3
Graue Panther	3.194	0,3	+3.194	+0,3
LKR	1.456	0,1	+1.456	+0,1
MENSCHLICHE WELT	1.536	0,2	+1.536	+0,2
NL	510	0,1	+510	+0,1
ÖkoLinX	1.183	0,1	+1.183	+0,1
Die Humanisten	1.613	0,2	+1.613	+0,2
PARTEI FÜR DIE TIERE	5.034	0,5	+5.034	+0,5
Gesundheitsfor- schung	6.648	0,7	+6.648	+0,7
Volt	4.626	0,5	+4.626	+0,5
Übrige	X	X	-10.397	-1,3
Nachrichtl.: Sonstige	65.433	6,7	+45.785	+4,2

16 Thüringen

Merkmal	2019		Differenz zu 2014	
	Anzahl	%	Anzahl	%-Pkt.
Wahlberechtigte	1.740.345	X	-81.588	X
Wähler/-innen, Wahlbeteiligung	1.071.827	61,6	+131.454	+10,0
davon:				
Ungültige Stimmen	21.531	2,0	-4.565	-0,8
Gültige Stimmen	1.050.296	98,0	+136.019	+0,8
davon:				
CDU	259.908	24,7	-30.795	-7,0
DIE LINKE	144.880	13,8	-60.883	-8,7
SPD	115.579	11,0	-52.237	-7,4
AfD	236.566	22,5	+168.555	+15,1
GRÜNE	90.404	8,6	+44.972	+3,6
NPD	10.003	1,0	-21.022	-2,4
FDP	45.708	4,4	+26.552	+2,3
FREIE WÄHLER	25.485	2,4	+8.637	+0,6
FAMILIE	15.526	1,5	+34	-0,2
Tierschutzpartei	15.008	1,4	+1.991	+0,0
PIRATEN	6.078	0,6	-6.901	-0,8
Die PARTEI	24.904	2,4	+18.720	+1,7
Volksabstimmung	2.904	0,3	-2.114	-0,3
ÖDP	5.143	0,5	+1.868	+0,1
MLPD	2.088	0,2	+832	+0,1
DKP	1.143	0,1	-105	-0,0
BP	1.371	0,1	+831	+0,1
SGP	245	0,0	-253	-0,0
TIERSCHUTZ hier!	3.345	0,3	+3.345	+0,3
Tierschutzallianz	3.158	0,3	+3.158	+0,3
Bündnis C	1.723	0,2	+1.723	+0,2
BIG	416	0,0	+416	+0,0
BGE	2.521	0,2	+2.521	+0,2
DIE DIREKTE!	2.476	0,2	+2.476	+0,2
DiEM25	2.490	0,2	+2.490	+0,2
III. Weg	1.157	0,1	+1.157	+0,1
Die Grauen	3.051	0,3	+3.051	+0,3
DIE RECHTE	1.557	0,1	+1.557	+0,1
DIE VIOLETTEN	922	0,1	+922	+0,1
LIEBE	1.518	0,1	+1.518	+0,1
DIE FRAUEN	2.823	0,3	+2.823	+0,3
Graue Panther	2.835	0,3	+2.835	+0,3
LKR	1.167	0,1	+1.167	+0,1
MENSCHLICHE WELT	1.774	0,2	+1.774	+0,2
NL	440	0,0	+440	+0,0
ÖkoLinX	1.026	0,1	+1.026	+0,1
Die Humanisten	1.450	0,1	+1.450	+0,1
PARTEI FÜR DIE TIERE	3.317	0,3	+3.317	+0,3
Gesundheitsfor- schung	3.859	0,4	+3.859	+0,4
Volt	4.328	0,4	+4.328	+0,4
Übrige	X	X	-10.016	-1,1
Nachrichtl.: Sonstige	60.779	5,8	+42.203	+3,8

Übrige: 2014: Übrige Parteien.

Sonstige: Parteien, die nach § 2 Europawahlgesetz keinen Sitz erhalten haben.

1 Vorläufige Wahlbeteiligung und Stimmabgabe bei der Europawahl 2019

1.3 Kreisergebnisse in Schleswig-Holstein

01001 Flensburg, Stadt

Merkmal	2019		Differenz zu 2014	
	Anzahl	%	Anzahl	%-Pkt.
Wahlberechtigte	70.429	X	-500	X
Wähler/-innen, Wahlbeteiligung	39.695	56,4	+14.345	+20,6
davon:				
Ungültige Stimmen	285	0,7	+109	+0,0
Gültige Stimmen	39.410	99,3	+14.236	-0,0
davon:				
CDU	6.829	17,3	+383	-8,3
SPD	5.676	14,4	-2.485	-18,0
GRÜNE	14.604	37,1	+10.224	+19,7
AfD	2.477	6,3	+894	-0,0
DIE LINKE	2.349	6,0	+438	-1,6
FDP	1.987	5,0	+1.223	+2,0
PIRATEN	405	1,0	-92	-0,9
Tierschutzpartei	925	2,3	+543	+0,8
FAMILIE	345	0,9	+164	+0,2
Die PARTEI	1.663	4,2	+1.362	+3,0
FREIE WÄHLER	257	0,7	+154	+0,2
NPD	44	0,1	-69	-0,3
ÖDP	184	0,5	+99	+0,1
Volksabstimmung	45	0,1	-16	-0,1
DKP	14	0,0	-7	-0,0
MLPD	13	0,0	-	-0,0
BP	24	0,1	+18	+0,0
SGP	15	0,0	+9	+0,0
TIERSCHUTZ hier!	118	0,3	+118	+0,3
Tierschutzallianz	80	0,2	+80	+0,2
Bündnis C	48	0,1	+48	+0,1
BIG	34	0,1	+34	+0,1
BGE	72	0,2	+72	+0,2
DIE DIREKTE!	33	0,1	+33	+0,1
DiEM25	222	0,6	+222	+0,6
Ill. Weg	7	0,0	+7	+0,0
Die Grauen	74	0,2	+74	+0,2
DIE RECHTE	19	0,0	+19	+0,0
DIE VIOLETTEN	40	0,1	+40	+0,1
LIEBE	38	0,1	+38	+0,1
DIE FRAUEN	53	0,1	+53	+0,1
Graue Panther	79	0,2	+79	+0,2
LKR	31	0,1	+31	+0,1
MENSCHLICHE WELT	40	0,1	+40	+0,1
NL	21	0,1	+21	+0,1
ÖkoLinX	55	0,1	+55	+0,1
Die Humanisten	97	0,2	+97	+0,2
PARTEI FÜR DIE TIERE	61	0,2	+61	+0,2
Gesundheitsfor- schung	47	0,1	+47	+0,1
Volt	285	0,7	+285	+0,7
Übrige	X	X	-160	-0,6
Nachrichtl.: Sonstige	1.424	3,6	+1.157	+2,6

01002 Kiel, Landeshauptstadt

Merkmal	2019		Differenz zu 2014	
	Anzahl	%	Anzahl	%-Pkt.
Wahlberechtigte	186.180	X	-1.955	X
Wähler/-innen, Wahlbeteiligung	109.613	58,9	+33.872	+18,6
davon:				
Ungültige Stimmen	580	0,5	+175	-0,0
Gültige Stimmen	109.033	99,5	+33.697	+0,0
davon:				
CDU	18.313	16,8	+836	-6,4
SPD	17.912	16,4	-8.006	-18,0
GRÜNE	40.326	37,0	+26.021	+18,0
AfD	6.458	5,9	+2.040	+0,1
DIE LINKE	6.492	6,0	+1.629	-0,5
FDP	5.271	4,8	+2.620	+1,3
PIRATEN	1.368	1,3	-467	-1,2
Tierschutzpartei	1.498	1,4	+377	-0,1
FAMILIE	599	0,5	+266	+0,1
Die PARTEI	4.962	4,6	+3.908	+3,2
FREIE WÄHLER	525	0,5	+315	+0,2
NPD	119	0,1	-209	-0,3
ÖDP	515	0,5	+305	+0,2
Volksabstimmung	85	0,1	-67	-0,1
DKP	69	0,1	-18	-0,1
MLPD	42	0,0	-7	-0,0
BP	38	0,0	+18	+0,0
SGP	12	0,0	-10	-0,0
TIERSCHUTZ hier!	197	0,2	+197	+0,2
Tierschutzallianz	155	0,1	+155	+0,1
Bündnis C	85	0,1	+85	+0,1
BIG	129	0,1	+129	+0,1
BGE	150	0,1	+150	+0,1
DIE DIREKTE!	64	0,1	+64	+0,1
DiEM25	675	0,6	+675	+0,6
Ill. Weg	9	0,0	+9	+0,0
Die Grauen	180	0,2	+180	+0,2
DIE RECHTE	36	0,0	+36	+0,0
DIE VIOLETTEN	84	0,1	+84	+0,1
LIEBE	71	0,1	+71	+0,1
DIE FRAUEN	102	0,1	+102	+0,1
Graue Panther	243	0,2	+243	+0,2
LKR	110	0,1	+110	+0,1
MENSCHLICHE WELT	100	0,1	+100	+0,1
NL	60	0,1	+60	+0,1
ÖkoLinX	198	0,2	+198	+0,2
Die Humanisten	371	0,3	+371	+0,3
PARTEI FÜR DIE TIERE	144	0,1	+144	+0,1
Gesundheitsfor- schung	129	0,1	+129	+0,1
Volt	1.137	1,0	+1.137	+1,0
Übrige	X	X	-283	-0,4
Nachrichtl.: Sonstige	3.657	3,4	+3.044	+2,5

Übrige: 2014: Übrige Parteien.

Sonstige: Parteien, die nach § 2 Europawahlgesetz keinen Sitz erhalten haben.

1 Vorläufige Wahlbeteiligung und Stimmabgabe bei der Europawahl 2019

1.3 Kreisergebnisse in Schleswig-Holstein

01003 Lübeck, Hansestadt

Merkmal	2019		Differenz zu 2014	
	Anzahl	%	Anzahl	%-Pkt.
Wahlberechtigte	166.530	X	-668	X
Wähler/-innen, Wahlbeteiligung	90.946	54,6	+28.013	+17,0
davon:				
Ungültige Stimmen	461	0,5	+37	-0,2
Gültige Stimmen	90.485	99,5	+27.976	+0,2
davon:				
CDU	18.416	20,4	+1.275	-7,1
SPD	17.566	19,4	-3.790	-14,8
GRÜNE	28.633	31,6	+19.077	+16,4
AfD	6.773	7,5	+2.439	+0,6
DIE LINKE	4.231	4,7	+484	-1,3
FDP	4.174	4,6	+2.221	+1,5
PIRATEN	883	1,0	-381	-1,0
Tierschutzpartei	1.189	1,3	+454	+0,1
FAMILIE	611	0,7	+266	+0,1
Die PARTEI	2.680	3,0	+2.180	+2,2
FREIE WÄHLER	1.018	1,1	+467	+0,2
NPD	162	0,2	-197	-0,4
ÖDP	456	0,5	+292	+0,2
Volksabstimmung	77	0,1	-47	-0,1
DKP	49	0,1	+10	-0,0
MLPD	40	0,0	-8	-0,0
BP	48	0,1	+29	+0,0
SGP	6	0,0	-12	-0,0
TIERSCHUTZ hier!	214	0,2	+214	+0,2
Tierschutzallianz	125	0,1	+125	+0,1
Bündnis C	97	0,1	+97	+0,1
BIG	213	0,2	+213	+0,2
BGE	89	0,1	+89	+0,1
DIE DIREKTE!	56	0,1	+56	+0,1
DiEM25	332	0,4	+332	+0,4
III. Weg	13	0,0	+13	+0,0
Die Grauen	121	0,1	+121	+0,1
DIE RECHTE	40	0,0	+40	+0,0
DIE VIOLETTEN	78	0,1	+78	+0,1
LIEBE	97	0,1	+97	+0,1
DIE FRAUEN	126	0,1	+126	+0,1
Graue Panther	181	0,2	+181	+0,2
LKR	73	0,1	+73	+0,1
MENSCHLICHE WELT	68	0,1	+68	+0,1
NL	54	0,1	+54	+0,1
ÖkoLinX	97	0,1	+97	+0,1
Die Humanisten	234	0,3	+234	+0,3
PARTEI FÜR DIE TIERE	126	0,1	+126	+0,1
Gesundheitsfor- schung	104	0,1	+104	+0,1
Volt	935	1,0	+935	+1,0
Übrige	X	X	-256	-0,4
Nachrichtl.: Sonstige	2.920	3,2	+2.416	+2,4

01004 Neumünster, Stadt

Merkmal	2019		Differenz zu 2014	
	Anzahl	%	Anzahl	%-Pkt.
Wahlberechtigte	60.225	X	-745	X
Wähler/-innen, Wahlbeteiligung	29.036	48,2	+1.377	+2,8
davon:				
Ungültige Stimmen	231	0,8	-178	-0,7
Gültige Stimmen	28.805	99,2	+1.555	+0,7
davon:				
CDU	7.039	24,4	-1.909	-8,4
SPD	5.286	18,4	-4.394	-17,2
GRÜNE	7.809	27,1	+5.377	+18,2
AfD	2.761	9,6	+801	+2,4
DIE LINKE	1.041	3,6	-237	-1,1
FDP	1.539	5,3	+710	+2,3
PIRATEN	352	1,2	-131	-0,6
Tierschutzpartei	407	1,4	+19	-0,0
FAMILIE	287	1,0	-51	-0,2
Die PARTEI	678	2,4	+564	+1,9
FREIE WÄHLER	240	0,8	+120	+0,4
NPD	140	0,5	-201	-0,8
ÖDP	123	0,4	+88	+0,3
Volksabstimmung	44	0,2	-33	-0,1
DKP	11	0,0	-5	-0,0
MLPD	9	0,0	-5	-0,0
BP	25	0,1	+19	+0,1
SGP	3	0,0	-3	-0,0
TIERSCHUTZ hier!	71	0,2	+71	+0,2
Tierschutzallianz	42	0,1	+42	+0,1
Bündnis C	43	0,1	+43	+0,1
BIG	101	0,4	+101	+0,4
BGE	28	0,1	+28	+0,1
DIE DIREKTE!	25	0,1	+25	+0,1
DiEM25	62	0,2	+62	+0,2
III. Weg	6	0,0	+6	+0,0
Die Grauen	69	0,2	+69	+0,2
DIE RECHTE	12	0,0	+12	+0,0
DIE VIOLETTEN	21	0,1	+21	+0,1
LIEBE	28	0,1	+28	+0,1
DIE FRAUEN	42	0,1	+42	+0,1
Graue Panther	80	0,3	+80	+0,3
LKR	70	0,2	+70	+0,2
MENSCHLICHE WELT	17	0,1	+17	+0,1
NL	14	0,0	+14	+0,0
ÖkoLinX	20	0,1	+20	+0,1
Die Humanisten	56	0,2	+56	+0,2
PARTEI FÜR DIE TIERE	56	0,2	+56	+0,2
Gesundheitsfor- schung	34	0,1	+34	+0,1
Volt	114	0,4	+114	+0,4
Übrige	X	X	-185	-0,7
Nachrichtl.: Sonstige	1.129	3,9	+825	+2,8

Übrige: 2014: Übrige Parteien.

Sonstige: Parteien, die nach § 2 Europawahlgesetz keinen Sitz erhalten haben.

1 Vorläufige Wahlbeteiligung und Stimmabgabe bei der Europawahl 2019

1.3 Kreisergebnisse in Schleswig-Holstein

01051 Dithmarschen

Merkmal	2019		Differenz zu 2014	
	Anzahl	%	Anzahl	%-Pkt.
Wahlberechtigte	107.045	X	-759	X
Wähler/-innen, Wahlbeteiligung	58.286	54,4	+15.467	+14,7
davon:				
Ungültige Stimmen	517	0,9	+48	-0,2
Gültige Stimmen	57.769	99,1	+15.419	+0,2
davon:				
CDU	17.955	31,1	-3	-11,3
SPD	10.294	17,8	-2.087	-11,4
GRÜNE	12.121	21,0	+8.689	+12,9
AfD	5.121	8,9	+2.796	+3,4
DIE LINKE	2.002	3,5	+227	-0,7
FDP	4.498	7,8	+2.764	+3,7
PIRATEN	539	0,9	-32	-0,4
Tierschutzpartei	886	1,5	+312	+0,2
FAMILIE	613	1,1	+210	+0,1
Die PARTEI	1.089	1,9	+865	+1,4
FREIE WÄHLER	609	1,1	+317	+0,4
NPD	98	0,2	-165	-0,5
ÖDP	157	0,3	+73	+0,1
Volksabstimmung	81	0,1	-16	-0,1
DKP	22	0,0	-	-0,0
MLPD	13	0,0	-9	-0,0
BP	28	0,0	+13	+0,0
SGP	12	0,0	+2	-0,0
TIERSCHUTZ hier!	126	0,2	+126	+0,2
Tierschutzallianz	94	0,2	+94	+0,2
Bündnis C	25	0,0	+25	+0,0
BIG	6	0,0	+6	+0,0
BGE	64	0,1	+64	+0,1
DIE DIREKTE!	32	0,1	+32	+0,1
DiEM25	100	0,2	+100	+0,2
III. Weg	13	0,0	+13	+0,0
Die Grauen	128	0,2	+128	+0,2
DIE RECHTE	36	0,1	+36	+0,1
DIE VIOLETTEN	47	0,1	+47	+0,1
LIEBE	65	0,1	+65	+0,1
DIE FRAUEN	70	0,1	+70	+0,1
Graue Panther	170	0,3	+170	+0,3
LKR	45	0,1	+45	+0,1
MENSCHLICHE WELT	54	0,1	+54	+0,1
NL	23	0,0	+23	+0,0
ÖkoLinX	41	0,1	+41	+0,1
Die Humanisten	78	0,1	+78	+0,1
PARTEI FÜR DIE TIERE	118	0,2	+118	+0,2
Gesundheitsfor- schung	111	0,2	+111	+0,2
Volt	185	0,3	+185	+0,3
Übrige	X	X	-168	-0,4
Nachrichtl.: Sonstige	1.700	2,9	+1.366	+2,2

01053 Herzogtum Lauenburg

Merkmal	2019		Differenz zu 2014	
	Anzahl	%	Anzahl	%-Pkt.
Wahlberechtigte	152.726	X	+2.621	X
Wähler/-innen, Wahlbeteiligung	91.918	60,2	+22.293	+13,8
davon:				
Ungültige Stimmen	623	0,7	+35	-0,2
Gültige Stimmen	91.295	99,3	+22.258	+0,2
davon:				
CDU	24.912	27,3	+1.025	-7,3
SPD	15.942	17,5	-5.721	-13,9
GRÜNE	23.552	25,8	+15.320	+13,9
AfD	8.356	9,2	+3.174	+1,6
DIE LINKE	3.168	3,5	+172	-0,9
FDP	5.774	6,3	+3.027	+2,3
PIRATEN	658	0,7	-293	-0,7
Tierschutzpartei	1.439	1,6	+507	+0,2
FAMILIE	920	1,0	+315	+0,1
Die PARTEI	1.875	2,1	+1.546	+1,6
FREIE WÄHLER	991	1,1	+663	+0,6
NPD	170	0,2	-350	-0,6
ÖDP	508	0,6	+348	+0,3
Volksabstimmung	91	0,1	-31	-0,1
DKP	33	0,0	+4	-0,0
MLPD	20	0,0	-1	-0,0
BP	72	0,1	+45	+0,0
SGP	14	0,0	-	-0,0
TIERSCHUTZ hier!	216	0,2	+216	+0,2
Tierschutzallianz	147	0,2	+147	+0,2
Bündnis C	124	0,1	+124	+0,1
BIG	42	0,0	+42	+0,0
BGE	79	0,1	+79	+0,1
DIE DIREKTE!	54	0,1	+54	+0,1
DiEM25	196	0,2	+196	+0,2
III. Weg	18	0,0	+18	+0,0
Die Grauen	192	0,2	+192	+0,2
DIE RECHTE	51	0,1	+51	+0,1
DIE VIOLETTEN	68	0,1	+68	+0,1
LIEBE	97	0,1	+97	+0,1
DIE FRAUEN	109	0,1	+109	+0,1
Graue Panther	215	0,2	+215	+0,2
LKR	112	0,1	+112	+0,1
MENSCHLICHE WELT	68	0,1	+68	+0,1
NL	49	0,1	+49	+0,1
ÖkoLinX	60	0,1	+60	+0,1
Die Humanisten	127	0,1	+127	+0,1
PARTEI FÜR DIE TIERE	164	0,2	+164	+0,2
Gesundheitsfor- schung	107	0,1	+107	+0,1
Volt	505	0,6	+505	+0,6
Übrige	X	X	-292	-0,4
Nachrichtl.: Sonstige	2.695	3,0	+2.190	+2,2

Übrige: 2014: Übrige Parteien.

Sonstige: Parteien, die nach § 2 Europawahlgesetz keinen Sitz erhalten haben.

1 Vorläufige Wahlbeteiligung und Stimmabgabe bei der Europawahl 2019

1.3 Kreisergebnisse in Schleswig-Holstein

01054 Nordfriesland

Merkmal	2019		Differenz zu 2014	
	Anzahl	%	Anzahl	%-Pkt.
Wahlberechtigte	131.876	X	+989	X
Wähler/-innen, Wahlbeteiligung	77.706	58,9	+23.793	+17,7
davon:				
Ungültige Stimmen	518	0,7	+99	-0,1
Gültige Stimmen	77.188	99,3	+23.694	+0,1
davon:				
CDU	23.443	30,4	+2.362	-9,0
SPD	12.566	16,3	-3.649	-14,0
GRÜNE	22.580	29,3	+16.612	+18,1
AfD	4.373	5,7	+1.335	-0,0
DIE LINKE	2.449	3,2	+413	-0,6
FDP	4.432	5,7	+2.388	+1,9
PIRATEN	815	1,1	+55	-0,4
Tierschutzpartei	1.115	1,4	+413	+0,1
FAMILIE	771	1,0	+316	+0,1
Die PARTEI	1.340	1,7	+1.115	+1,3
FREIE WÄHLER	563	0,7	+322	+0,3
NPD	119	0,2	-107	-0,3
ÖDP	244	0,3	+140	+0,1
Volksabstimmung	88	0,1	-17	-0,1
DKP	18	0,0	-4	-0,0
MLPD	22	0,0	-3	-0,0
BP	38	0,0	+13	+0,0
SGP	12	0,0	-3	-0,0
TIERSCHUTZ hier!	197	0,3	+197	+0,3
Tierschutzallianz	133	0,2	+133	+0,2
Bündnis C	50	0,1	+50	+0,1
BIG	17	0,0	+17	+0,0
BGE	77	0,1	+77	+0,1
DIE DIREKTE!	40	0,1	+40	+0,1
DiEM25	146	0,2	+146	+0,2
III. Weg	11	0,0	+11	+0,0
Die Grauen	136	0,2	+136	+0,2
DIE RECHTE	34	0,0	+34	+0,0
DIE VIOLETTEN	62	0,1	+62	+0,1
LIEBE	92	0,1	+92	+0,1
DIE FRAUEN	97	0,1	+97	+0,1
Graue Panther	181	0,2	+181	+0,2
LKR	48	0,1	+48	+0,1
MENSCHLICHE WELT	73	0,1	+73	+0,1
NL	23	0,0	+23	+0,0
ÖkoLinX	80	0,1	+80	+0,1
Die Humanisten	104	0,1	+104	+0,1
PARTEI FÜR DIE TIERE	148	0,2	+148	+0,2
Gesundheitsfor- schung	114	0,1	+114	+0,1
Volt	337	0,4	+337	+0,4
Übrige	X	X	-207	-0,4
Nachrichtl.: Sonstige	2.160	2,8	+1.761	+2,1

01055 Ostholstein

Merkmal	2019		Differenz zu 2014	
	Anzahl	%	Anzahl	%-Pkt.
Wahlberechtigte	165.528	X	+408	X
Wähler/-innen, Wahlbeteiligung	97.929	59,2	+27.788	+16,7
davon:				
Ungültige Stimmen	742	0,8	+124	-0,1
Gültige Stimmen	97.187	99,2	+27.664	+0,1
davon:				
CDU	28.575	29,4	+3.123	-7,2
SPD	18.497	19,0	-4.139	-13,5
GRÜNE	24.639	25,4	+17.690	+15,4
AfD	7.844	8,1	+2.405	+0,2
DIE LINKE	2.822	2,9	+415	-0,6
FDP	6.007	6,2	+3.192	+2,1
PIRATEN	758	0,8	+6	-0,3
Tierschutzpartei	1.301	1,3	+447	+0,1
FAMILIE	953	1,0	+364	+0,1
Die PARTEI	1.472	1,5	+1.216	+1,1
FREIE WÄHLER	1.041	1,1	+619	+0,5
NPD	162	0,2	-159	-0,3
ÖDP	336	0,3	+219	+0,2
Volksabstimmung	93	0,1	-53	-0,1
DKP	44	0,0	+21	+0,0
MLPD	16	0,0	-2	-0,0
BP	67	0,1	+33	+0,0
SGP	18	0,0	+7	+0,0
TIERSCHUTZ hier!	250	0,3	+250	+0,3
Tierschutzallianz	131	0,1	+131	+0,1
Bündnis C	104	0,1	+104	+0,1
BIG	32	0,0	+32	+0,0
BGE	73	0,1	+73	+0,1
DIE DIREKTE!	56	0,1	+56	+0,1
DiEM25	182	0,2	+182	+0,2
III. Weg	22	0,0	+22	+0,0
Die Grauen	162	0,2	+162	+0,2
DIE RECHTE	32	0,0	+32	+0,0
DIE VIOLETTEN	72	0,1	+72	+0,1
LIEBE	85	0,1	+85	+0,1
DIE FRAUEN	100	0,1	+100	+0,1
Graue Panther	193	0,2	+193	+0,2
LKR	93	0,1	+93	+0,1
MENSCHLICHE WELT	59	0,1	+59	+0,1
NL	31	0,0	+31	+0,0
ÖkoLinX	70	0,1	+70	+0,1
Die Humanisten	104	0,1	+104	+0,1
PARTEI FÜR DIE TIERE	209	0,2	+209	+0,2
Gesundheitsfor- schung	126	0,1	+126	+0,1
Volt	356	0,4	+356	+0,4
Übrige	X	X	-282	-0,4
Nachrichtl.: Sonstige	2.586	2,7	+2.072	+1,9

Übrige: 2014: Übrige Parteien.

Sonstige: Parteien, die nach § 2 Europawahlgesetz keinen Sitz erhalten haben.

1 Vorläufige Wahlbeteiligung und Stimmabgabe bei der Europawahl 2019

1.3 Kreisergebnisse in Schleswig-Holstein

01056 Pinneberg

Merkmal	2019		Differenz zu 2014	
	Anzahl	%	Anzahl	%-Pkt.
Wahlberechtigte	239.301	X	+2.782	X
Wähler/-innen, Wahlbeteiligung	150.902	63,1	+42.688	+17,3
davon:				
Ungültige Stimmen	1.060	0,7	+276	-0,0
Gültige Stimmen	149.842	99,3	+42.412	+0,0
davon:				
CDU	39.174	26,1	+2.763	-7,7
SPD	26.017	17,4	-8.749	-15,0
GRÜNE	43.304	28,9	+29.977	+16,5
AfD	11.685	7,8	+4.057	+0,7
DIE LINKE	5.485	3,7	+690	-0,8
FDP	9.475	6,3	+5.187	+2,3
PIRATEN	1.254	0,8	-300	-0,6
Tierschutzpartei	2.052	1,4	+795	+0,2
FAMILIE	1.119	0,7	+409	+0,1
Die PARTEI	3.261	2,2	+2.735	+1,7
FREIE WÄHLER	1.103	0,7	+637	+0,3
NPD	193	0,1	-397	-0,4
ÖDP	680	0,5	+443	+0,2
Volksabstimmung	179	0,1	-24	-0,1
DKP	54	0,0	-43	-0,1
MLPD	22	0,0	-7	-0,0
BP	87	0,1	+41	+0,0
SGP	15	0,0	-8	-0,0
TIERSCHUTZ hier!	354	0,2	+354	+0,2
Tierschutzallianz	241	0,2	+241	+0,2
Bündnis C	152	0,1	+152	+0,1
BIG	194	0,1	+194	+0,1
BGE	114	0,1	+114	+0,1
DIE DIREKTE!	105	0,1	+105	+0,1
DiEM25	453	0,3	+453	+0,3
III. Weg	31	0,0	+31	+0,0
Die Grauen	313	0,2	+313	+0,2
DIE RECHTE	68	0,0	+68	+0,0
DIE VIOLETTEN	119	0,1	+119	+0,1
LIEBE	111	0,1	+111	+0,1
DIE FRAUEN	179	0,1	+179	+0,1
Graue Panther	384	0,3	+384	+0,3
LKR	183	0,1	+183	+0,1
MENSCHLICHE WELT	94	0,1	+94	+0,1
NL	83	0,1	+83	+0,1
ÖkoLinX	99	0,1	+99	+0,1
Die Humanisten	222	0,1	+222	+0,1
PARTEI FÜR DIE TIERE	221	0,1	+221	+0,1
Gesundheitsfor- schung	169	0,1	+169	+0,1
Volt	794	0,5	+794	+0,5
Übrige	X	X	-477	-0,4
Nachrichtl.: Sonstige	4.439	3,0	+3.564	+2,1

01057 Plön

Merkmal	2019		Differenz zu 2014	
	Anzahl	%	Anzahl	%-Pkt.
Wahlberechtigte	104.848	X	+523	X
Wähler/-innen, Wahlbeteiligung	66.944	63,8	+18.002	+16,9
davon:				
Ungültige Stimmen	443	0,7	+69	-0,1
Gültige Stimmen	66.501	99,3	+17.933	+0,1
davon:				
CDU	18.150	27,3	+1.154	-7,7
SPD	11.683	17,6	-3.980	-14,7
GRÜNE	19.797	29,8	+13.559	+16,9
AfD	4.846	7,3	+1.456	+0,3
DIE LINKE	2.067	3,1	+274	-0,6
FDP	3.618	5,4	+1.868	+1,8
PIRATEN	582	0,9	-9	-0,3
Tierschutzpartei	900	1,4	+165	-0,2
FAMILIE	564	0,8	+214	+0,1
Die PARTEI	1.365	2,1	+1.139	+1,6
FREIE WÄHLER	559	0,8	+324	+0,4
NPD	100	0,2	-117	-0,3
ÖDP	231	0,3	+151	+0,2
Volksabstimmung	61	0,1	-15	-0,1
DKP	25	0,0	-1	-0,0
MLPD	25	0,0	+19	+0,0
BP	36	0,1	+24	+0,0
SGP	8	0,0	-3	-0,0
TIERSCHUTZ hier!	172	0,3	+172	+0,3
Tierschutzallianz	103	0,2	+103	+0,2
Bündnis C	67	0,1	+67	+0,1
BIG	19	0,0	+19	+0,0
BGE	52	0,1	+52	+0,1
DIE DIREKTE!	37	0,1	+37	+0,1
DiEM25	141	0,2	+141	+0,2
III. Weg	8	0,0	+8	+0,0
Die Grauen	147	0,2	+147	+0,2
DIE RECHTE	24	0,0	+24	+0,0
DIE VIOLETTEN	48	0,1	+48	+0,1
LIEBE	68	0,1	+68	+0,1
DIE FRAUEN	56	0,1	+56	+0,1
Graue Panther	138	0,2	+138	+0,2
LKR	83	0,1	+83	+0,1
MENSCHLICHE WELT	57	0,1	+57	+0,1
NL	22	0,0	+22	+0,0
ÖkoLinX	43	0,1	+43	+0,1
Die Humanisten	81	0,1	+81	+0,1
PARTEI FÜR DIE TIERE	148	0,2	+148	+0,2
Gesundheitsfor- schung	79	0,1	+79	+0,1
Volt	291	0,4	+291	+0,4
Übrige	X	X	-173	-0,4
Nachrichtl.: Sonstige	1.848	2,8	+1.544	+2,2

Übrige: 2014: Übrige Parteien.

Sonstige: Parteien, die nach § 2 Europawahlgesetz keinen Sitz erhalten haben.

1 Vorläufige Wahlbeteiligung und Stimmabgabe bei der Europawahl 2019

1.3 Kreisergebnisse in Schleswig-Holstein

01058 Rendsburg-Eckernförde

Merkmal	2019		Differenz zu 2014	
	Anzahl	%	Anzahl	%-Pkt.
Wahlberechtigte	218.466	X	+1.512	X
Wähler/-innen, Wahlbeteiligung	136.614	62,5	+36.904	+16,6
davon:				
Ungültige Stimmen	797	0,6	+32	-0,2
Gültige Stimmen	135.817	99,4	+36.872	+0,2
davon:				
CDU	38.936	28,7	+2.618	-8,0
SPD	22.593	16,6	-8.673	-15,0
GRÜNE	39.806	29,3	+27.870	+17,2
AfD	9.206	6,8	+2.528	+0,0
DIE LINKE	4.221	3,1	+655	-0,5
FDP	7.544	5,6	+3.892	+1,9
PIRATEN	1.302	1,0	-61	-0,4
Tierschutzpartei	2.091	1,5	+628	+0,1
FAMILIE	1.205	0,9	+514	+0,2
Die PARTEI	2.993	2,2	+2.554	+1,8
FREIE WÄHLER	1.001	0,7	+602	+0,3
NPD	195	0,1	-146	-0,2
ÖDP	573	0,4	+385	+0,2
Volksabstimmung	126	0,1	-58	-0,1
DKP	37	0,0	-13	-0,0
MLPD	29	0,0	-	-0,0
BP	70	0,1	+48	+0,0
SGP	15	0,0	-5	-0,0
TIERSCHUTZ hier!	317	0,2	+317	+0,2
Tierschutzallianz	231	0,2	+231	+0,2
Bündnis C	95	0,1	+95	+0,1
BIG	89	0,1	+89	+0,1
BGE	129	0,1	+129	+0,1
DIE DIREKTE!	71	0,1	+71	+0,1
DiEM25	328	0,2	+328	+0,2
III. Weg	17	0,0	+17	+0,0
Die Grauen	282	0,2	+282	+0,2
DIE RECHTE	48	0,0	+48	+0,0
DIE VIOLETTEN	111	0,1	+111	+0,1
LIEBE	91	0,1	+91	+0,1
DIE FRAUEN	129	0,1	+129	+0,1
Graue Panther	319	0,2	+319	+0,2
LKR	153	0,1	+153	+0,1
MENSCHLICHE WELT	98	0,1	+98	+0,1
NL	65	0,0	+65	+0,0
ÖkoLinX	121	0,1	+121	+0,1
Die Humanisten	200	0,1	+200	+0,1
PARTEI FÜR DIE TIERE	270	0,2	+270	+0,2
Gesundheitsfor- schung	179	0,1	+179	+0,1
Volt	531	0,4	+531	+0,4
Übrige	X	X	-340	-0,3
Nachrichtl.: Sonstige	3.815	2,8	+3.170	+2,2

01059 Schleswig-Flensburg

Merkmal	2019		Differenz zu 2014	
	Anzahl	%	Anzahl	%-Pkt.
Wahlberechtigte	159.623	X	+2.769	X
Wähler/-innen, Wahlbeteiligung	95.584	59,9	+29.528	+17,8
davon:				
Ungültige Stimmen	683	0,7	+164	-0,1
Gültige Stimmen	94.901	99,3	+29.364	+0,1
davon:				
CDU	27.527	29,0	+2.152	-9,7
SPD	15.339	16,2	-4.537	-14,2
GRÜNE	28.886	30,4	+21.359	+19,0
AfD	5.704	6,0	+1.431	-0,5
DIE LINKE	3.123	3,3	+542	-0,6
FDP	4.739	5,0	+2.694	+1,9
PIRATEN	841	0,9	+13	-0,4
Tierschutzpartei	1.473	1,6	+600	+0,2
FAMILIE	997	1,1	+423	+0,2
Die PARTEI	1.880	2,0	+1.591	+1,5
FREIE WÄHLER	1.087	1,1	+586	+0,4
NPD	103	0,1	-122	-0,2
ÖDP	358	0,4	+238	+0,2
Volksabstimmung	88	0,1	-45	-0,1
DKP	24	0,0	-4	-0,0
MLPD	20	0,0	+3	-0,0
BP	53	0,1	+34	+0,0
SGP	11	0,0	-7	-0,0
TIERSCHUTZ hier!	256	0,3	+256	+0,3
Tierschutzallianz	158	0,2	+158	+0,2
Bündnis C	55	0,1	+55	+0,1
BIG	28	0,0	+28	+0,0
BGE	92	0,1	+92	+0,1
DIE DIREKTE!	71	0,1	+71	+0,1
DiEM25	170	0,2	+170	+0,2
III. Weg	12	0,0	+12	+0,0
Die Grauen	187	0,2	+187	+0,2
DIE RECHTE	45	0,0	+45	+0,0
DIE VIOLETTEN	80	0,1	+80	+0,1
LIEBE	103	0,1	+103	+0,1
DIE FRAUEN	96	0,1	+96	+0,1
Graue Panther	202	0,2	+202	+0,2
LKR	68	0,1	+68	+0,1
MENSCHLICHE WELT	61	0,1	+61	+0,1
NL	37	0,0	+37	+0,0
ÖkoLinX	72	0,1	+72	+0,1
Die Humanisten	117	0,1	+117	+0,1
PARTEI FÜR DIE TIERE	198	0,2	+198	+0,2
Gesundheitsfor- schung	132	0,1	+132	+0,1
Volt	408	0,4	+408	+0,4
Übrige	X	X	-235	-0,4
Nachrichtl.: Sonstige	2.539	2,7	+2.089	+2,0

Übrige: 2014: Übrige Parteien.

Sonstige: Parteien, die nach § 2 Europawahlgesetz keinen Sitz erhalten haben.

1 Vorläufige Wahlbeteiligung und Stimmabgabe bei der Europawahl 2019

1.3 Kreisergebnisse in Schleswig-Holstein

01060 Segeberg

Merkmal	2019		Differenz zu 2014	
	Anzahl	%	Anzahl	%-Pkt.
Wahlberechtigte	212.746	X	+3.580	X
Wähler/-innen, Wahlbeteiligung	126.634	59,5	+38.062	+17,2
davon:				
Ungültige Stimmen	816	0,6	+210	-0,0
Gültige Stimmen	125.818	99,4	+37.852	+0,0
davon:				
CDU	34.078	27,1	+1.955	-9,4
SPD	21.105	16,8	-6.681	-14,8
GRÜNE	33.886	26,9	+24.604	+16,4
AfD	10.296	8,2	+3.932	+0,9
DIE LINKE	4.597	3,7	+946	-0,5
FDP	8.446	6,7	+5.210	+3,0
PIRATEN	1.065	0,8	-295	-0,7
Tierschutzpartei	1.937	1,5	+778	+0,2
FAMILIE	1.409	1,1	+598	+0,2
Die PARTEI	2.546	2,0	+2.139	+1,6
FREIE WÄHLER	1.407	1,1	+947	+0,6
NPD	212	0,2	-245	-0,4
ÖDP	590	0,5	+403	+0,3
Volksabstimmung	159	0,1	-42	-0,1
DKP	43	0,0	+5	-0,0
MLPD	18	0,0	-7	-0,0
BP	79	0,1	+57	+0,0
SGP	13	0,0	-2	-0,0
TIERSCHUTZ hier!	305	0,2	+305	+0,2
Tierschutzallianz	216	0,2	+216	+0,2
Bündnis C	142	0,1	+142	+0,1
BIG	71	0,1	+71	+0,1
BGE	105	0,1	+105	+0,1
DIE DIREKTE!	85	0,1	+85	+0,1
DiEM25	308	0,2	+308	+0,2
III. Weg	18	0,0	+18	+0,0
Die Grauen	317	0,3	+317	+0,3
DIE RECHTE	50	0,0	+50	+0,0
DIE VIOLETTEN	107	0,1	+107	+0,1
LIEBE	121	0,1	+121	+0,1
DIE FRAUEN	164	0,1	+164	+0,1
Graue Panther	351	0,3	+351	+0,3
LKR	147	0,1	+147	+0,1
MENSCHLICHE WELT	89	0,1	+89	+0,1
NL	53	0,0	+53	+0,0
ÖkoLinX	93	0,1	+93	+0,1
Die Humanisten	168	0,1	+168	+0,1
PARTEI FÜR DIE TIERE	223	0,2	+223	+0,2
Gesundheitsfor- schung	146	0,1	+146	+0,1
Volt	653	0,5	+653	+0,5
Übrige	X	X	-382	-0,4
Nachrichtl.: Sonstige	3.803	3,0	+3.120	+2,2

01061 Steinburg

Merkmal	2019		Differenz zu 2014	
	Anzahl	%	Anzahl	%-Pkt.
Wahlberechtigte	104.587	X	-917	X
Wähler/-innen, Wahlbeteiligung	60.584	57,9	+16.193	+15,9
davon:				
Ungültige Stimmen	469	0,8	+87	-0,1
Gültige Stimmen	60.115	99,2	+16.106	+0,1
davon:				
CDU	17.289	28,8	+597	-9,2
SPD	9.846	16,4	-3.140	-13,1
GRÜNE	16.148	26,9	+11.599	+16,5
AfD	4.674	7,8	+2.111	+2,0
DIE LINKE	2.159	3,6	+59	-1,2
FDP	3.681	6,1	+1.700	+1,6
PIRATEN	613	1,0	-154	-0,7
Tierschutzpartei	978	1,6	+470	+0,5
FAMILIE	598	1,0	+170	+0,0
Die PARTEI	1.271	2,1	+981	+1,5
FREIE WÄHLER	593	1,0	+219	+0,1
NPD	123	0,2	-188	-0,5
ÖDP	200	0,3	+117	+0,1
Volksabstimmung	96	0,2	-	-0,1
DKP	21	0,0	-4	-0,0
MLPD	11	0,0	+6	+0,0
BP	40	0,1	+20	+0,0
SGP	10	0,0	+2	-0,0
TIERSCHUTZ hier!	159	0,3	+159	+0,3
Tierschutzallianz	109	0,2	+109	+0,2
Bündnis C	76	0,1	+76	+0,1
BIG	42	0,1	+42	+0,1
BGE	42	0,1	+42	+0,1
DIE DIREKTE!	34	0,1	+34	+0,1
DiEM25	98	0,2	+98	+0,2
III. Weg	11	0,0	+11	+0,0
Die Grauen	121	0,2	+121	+0,2
DIE RECHTE	23	0,0	+23	+0,0
DIE VIOLETTEN	58	0,1	+58	+0,1
LIEBE	83	0,1	+83	+0,1
DIE FRAUEN	47	0,1	+47	+0,1
Graue Panther	146	0,2	+146	+0,2
LKR	53	0,1	+53	+0,1
MENSCHLICHE WELT	49	0,1	+49	+0,1
NL	25	0,0	+25	+0,0
ÖkoLinX	47	0,1	+47	+0,1
Die Humanisten	97	0,2	+97	+0,2
PARTEI FÜR DIE TIERE	96	0,2	+96	+0,2
Gesundheitsfor- schung	61	0,1	+61	+0,1
Volt	287	0,5	+287	+0,5
Übrige	X	X	-223	-0,5
Nachrichtl.: Sonstige	1.778	3,0	+1.401	+2,1

Übrige: 2014: Übrige Parteien.

Sonstige: Parteien, die nach § 2 Europawahlgesetz keinen Sitz erhalten haben.

1 Vorläufige Wahlbeteiligung und Stimmabgabe bei der Europawahl 2019

1.3 Kreisergebnisse in Schleswig-Holstein

01062 Stormarn

Merkmal	2019		Differenz zu 2014	
	Anzahl	%	Anzahl	%-Pkt.
Wahlberechtigte	187.460	X	+841	X
Wähler/-innen, Wahlbeteiligung	124.544	66,4	+30.528	+16,1
davon:				
Ungültige Stimmen	763	0,6	+4	-0,2
Gültige Stimmen	123.781	99,4	+30.524	+0,2
davon:				
CDU	33.153	26,8	+1.337	-7,3
SPD	20.093	16,2	-9.488	-15,5
GRÜNE	36.317	29,3	+24.185	+16,3
AfD	9.845	8,0	+2.911	+0,5
DIE LINKE	4.178	3,4	+375	-0,7
FDP	8.519	6,9	+4.614	+2,7
PIRATEN	842	0,7	-372	-0,6
Tierschutzpartei	1.629	1,3	+477	+0,1
FAMILIE	1.090	0,9	+421	+0,2
Die PARTEI	2.419	2,0	+1.951	+1,5
FREIE WÄHLER	941	0,8	+571	+0,4
NPD	155	0,1	-229	-0,3
ÖDP	680	0,5	+475	+0,3
Volksabstimmung	114	0,1	-29	-0,1
DKP	52	0,0	+9	-0,0
MLPD	11	0,0	+1	-0,0
BP	71	0,1	+34	+0,0
SGP	13	0,0	-11	-0,0
TIERSCHUTZ hier!	264	0,2	+264	+0,2
Tierschutzallianz	192	0,2	+192	+0,2
Bündnis C	103	0,1	+103	+0,1
BIG	104	0,1	+104	+0,1
BGE	96	0,1	+96	+0,1
DIE DIREKTE!	69	0,1	+69	+0,1
DiEM25	304	0,2	+304	+0,2
III. Weg	13	0,0	+13	+0,0
Die Grauen	261	0,2	+261	+0,2
DIE RECHTE	39	0,0	+39	+0,0
DIE VIOLETTEN	85	0,1	+85	+0,1
LIEBE	110	0,1	+110	+0,1
DIE FRAUEN	136	0,1	+136	+0,1
Graue Panther	295	0,2	+295	+0,2
LKR	142	0,1	+142	+0,1
MENSCHLICHE WELT	73	0,1	+73	+0,1
NL	57	0,0	+57	+0,0
ÖkoLinX	107	0,1	+107	+0,1
Die Humanisten	168	0,1	+168	+0,1
PARTEI FÜR DIE TIERE	179	0,1	+179	+0,1
Gesundheitsfor- schung	146	0,1	+146	+0,1
Volt	716	0,6	+716	+0,6
Übrige	X	X	-367	-0,4
Nachrichtl.: Sonstige	3.359	2,7	+2.735	+2,0

Übrige: 2014: Übrige Parteien.

Sonstige: Parteien, die nach § 2 Europawahlgesetz keinen Sitz erhalten haben.

1 Vorläufige Wahlbeteiligung und Stimmabgabe bei der Europawahl 2019

1.3 Kreisergebnisse in Hamburg

02000 Hamburg, Freie und Hansestadt

Merkmal	2019		Differenz zu 2014	
	Anzahl	%	Anzahl	%-Pkt.
Wahlberechtigte	1.302.539	X	+19.216	X
Wähler/-innen, Wahlbeteiligung	803.117	61,7	+244.840	+18,2
davon:				
Ungültige Stimmen	9.936	1,2	+4.530	+0,3
Gültige Stimmen	793.181	98,8	+240.310	-0,3
davon:				
SPD	157.023	19,8	-29.615	-14,0
CDU	140.023	17,7	+4.243	-6,9
GRÜNE	247.147	31,2	+151.978	+13,9
DIE LINKE	55.171	7,0	+7.541	-1,7
AfD	51.381	6,5	+18.142	+0,5
FDP	44.292	5,6	+23.779	+1,9
PIRATEN	6.450	0,8	-5.834	-1,4
Tierschutzpartei	10.911	1,4	+5.468	+0,4
Die PARTEI	30.109	3,8	+25.026	+2,9
NPD	860	0,1	-1.390	-0,3
ÖDP	5.499	0,7	+3.589	+0,3
FREIE WÄHLER	3.384	0,4	+1.743	+0,1
FAMILIE	2.530	0,3	+1.006	+0,0
Volksabstimmung	669	0,1	-222	-0,1
DKP	510	0,1	-57	-0,0
MLPD	352	0,0	+91	-0,0
BP	517	0,1	+395	+0,0
SGP	85	0,0	-14	-0,0
TIERSCHUTZ hier!	1.387	0,2	+1.387	+0,2
Tierschutzallianz	1.027	0,1	+1.027	+0,1
Bündnis C	798	0,1	+798	+0,1
BIG	2.637	0,3	+2.637	+0,3
BGE	1.283	0,2	+1.283	+0,2
DIE DIREKTE!	509	0,1	+509	+0,1
DiEM25	6.337	0,8	+6.337	+0,8
III. Weg	145	0,0	+145	+0,0
Die Grauen	1.094	0,1	+1.094	+0,1
DIE RECHTE	305	0,0	+305	+0,0
DIE VIOLETTEN	563	0,1	+563	+0,1
LIEBE	667	0,1	+667	+0,1
DIE FRAUEN	937	0,1	+937	+0,1
Graue Panther	1.496	0,2	+1.496	+0,2
LKR	993	0,1	+993	+0,1
MENSCHLICHE WELT	757	0,1	+757	+0,1
NL	718	0,1	+718	+0,1
ÖkoLinX	1.679	0,2	+1.679	+0,2
Die Humanisten	1.592	0,2	+1.592	+0,2
PARTEI FÜR DIE TIERE	1.146	0,1	+1.146	+0,1
Gesundheitsfor- schung	787	0,1	+787	+0,1
Volt	9.411	1,2	+9.411	+1,2
Übrige	X	X	-1.827	-0,3
Nachrichtl.: Sonstige	29.850	3,8	+26.083	+3,1

Übrige: 2014: Übrige Parteien.

Sonstige: Parteien, die nach § 2 Europawahlgesetz keinen Sitz erhalten haben.

1 Vorläufige Wahlbeteiligung und Stimmabgabe bei der Europawahl 2019

1.3 Kreisergebnisse in Niedersachsen

03101 Braunschweig, Stadt

Merkmal	2019		Differenz zu 2014	
	Anzahl	%	Anzahl	%-Pkt.
Wahlberechtigte	190.414	X	-3.931	X
Wähler/-innen, Wahlbeteiligung	122.201	64,2	+22.519	+12,9
davon:				
Ungültige Stimmen	589	0,5	-461	-0,6
Gültige Stimmen	121.612	99,5	+22.980	+0,6
davon:				
CDU	27.463	22,6	-3.288	-8,6
SPD	24.206	19,9	-8.830	-13,6
GRÜNE	34.112	28,0	+19.526	+13,3
AfD	8.327	6,8	+2.777	+1,2
DIE LINKE	5.763	4,7	+413	-0,7
FDP	6.279	5,2	+3.535	+2,4
PIRATEN	1.159	1,0	-1.151	-1,4
Tierschutzpartei	1.782	1,5	+627	+0,3
NPD	185	0,2	-197	-0,2
Die PARTEI	4.831	4,0	+3.786	+2,9
FAMILIE	611	0,5	+258	+0,1
FREIE WÄHLER	598	0,5	+292	+0,2
Volksabstimmung	107	0,1	-27	-0,0
ÖDP	765	0,6	+496	+0,4
DKP	33	0,0	-24	-0,0
BP	59	0,0	+41	+0,0
MLPD	64	0,1	-	-0,0
SGP	18	0,0	-8	-0,0
TIERSCHUTZ hier!	284	0,2	+284	+0,2
Tierschutzallianz	150	0,1	+150	+0,1
Bündnis C	142	0,1	+142	+0,1
BIG	324	0,3	+324	+0,3
BGE	121	0,1	+121	+0,1
DIE DIREKTE!	85	0,1	+85	+0,1
DiEM25	565	0,5	+565	+0,5
Ill. Weg	13	0,0	+13	+0,0
Die Grauen	190	0,2	+190	+0,2
DIE RECHTE	34	0,0	+34	+0,0
DIE VIOLETTEN	82	0,1	+82	+0,1
LIEBE	93	0,1	+93	+0,1
DIE FRAUEN	149	0,1	+149	+0,1
Graue Panther	213	0,2	+213	+0,2
LKR	277	0,2	+277	+0,2
MENSCHLICHE WELT	72	0,1	+72	+0,1
NL	82	0,1	+82	+0,1
ÖkoLinX	99	0,1	+99	+0,1
Die Humanisten	338	0,3	+338	+0,3
PARTEI FÜR DIE TIERE	194	0,2	+194	+0,2
Gesundheitsfor- schung	131	0,1	+131	+0,1
Volt	1.612	1,3	+1.612	+1,3
Übrige	X	X	-496	-0,5
Nachrichtl.: Sonstige	4.104	3,4	+3.309	+2,6

03102 Salzgitter, Stadt

Merkmal	2019		Differenz zu 2014	
	Anzahl	%	Anzahl	%-Pkt.
Wahlberechtigte	72.737	X	-2.533	X
Wähler/-innen, Wahlbeteiligung	37.225	51,2	+2.614	+5,2
davon:				
Ungültige Stimmen	406	1,1	-77	-0,3
Gültige Stimmen	36.819	98,9	+2.691	+0,3
davon:				
CDU	9.267	25,2	-2.843	-10,3
SPD	9.457	25,7	-4.517	-15,3
GRÜNE	5.440	14,8	+3.461	+9,0
AfD	5.519	15,0	+3.543	+9,2
DIE LINKE	1.759	4,8	+195	+0,2
FDP	1.538	4,2	+953	+2,5
PIRATEN	204	0,6	-90	-0,3
Tierschutzpartei	637	1,7	+271	+0,7
NPD	149	0,4	-189	-0,6
Die PARTEI	796	2,2	+670	+1,8
FAMILIE	287	0,8	+133	+0,3
FREIE WÄHLER	263	0,7	+70	+0,1
Volksabstimmung	43	0,1	-23	-0,1
ÖDP	102	0,3	+65	+0,2
DKP	10	0,0	-8	-0,0
BP	35	0,1	+16	+0,0
MLPD	9	0,0	-2	-0,0
SGP	10	0,0	+2	+0,0
TIERSCHUTZ hier!	138	0,4	+138	+0,4
Tierschutzallianz	72	0,2	+72	+0,2
Bündnis C	48	0,1	+48	+0,1
BIG	175	0,5	+175	+0,5
BGE	19	0,1	+19	+0,1
DIE DIREKTE!	14	0,0	+14	+0,0
DiEM25	50	0,1	+50	+0,1
Ill. Weg	12	0,0	+12	+0,0
Die Grauen	72	0,2	+72	+0,2
DIE RECHTE	39	0,1	+39	+0,1
DIE VIOLETTEN	20	0,1	+20	+0,1
LIEBE	47	0,1	+47	+0,1
DIE FRAUEN	50	0,1	+50	+0,1
Graue Panther	65	0,2	+65	+0,2
LKR	69	0,2	+69	+0,2
MENSCHLICHE WELT	18	0,0	+18	+0,0
NL	12	0,0	+12	+0,0
ÖkoLinX	19	0,1	+19	+0,1
Die Humanisten	56	0,2	+56	+0,2
PARTEI FÜR DIE TIERE	77	0,2	+77	+0,2
Gesundheitsfor- schung	78	0,2	+78	+0,2
Volt	144	0,4	+144	+0,4
Übrige	X	X	-310	-0,9
Nachrichtl.: Sonstige	1.406	3,8	+974	+2,6

Übrige: 2014: Übrige Parteien.

Sonstige: Parteien, die nach § 2 Europawahlgesetz keinen Sitz erhalten haben.

1 Vorläufige Wahlbeteiligung und Stimmabgabe bei der Europawahl 2019

1.3 Kreisergebnisse in Niedersachsen

03103 Wolfsburg, Stadt

Merkmal	2019		Differenz zu 2014	
	Anzahl	%	Anzahl	%-Pkt.
Wahlberechtigte	89.191	X	-3.722	X
Wähler/-innen, Wahlbeteiligung	50.390	56,5	+12.050	+15,2
davon:				
Ungültige Stimmen	324	0,6	+70	-0,0
Gültige Stimmen	50.066	99,4	+11.980	+0,0
davon:				
CDU	14.495	29,0	+183	-8,6
SPD	12.056	24,1	-1.108	-10,5
GRÜNE	8.970	17,9	+5.672	+9,3
AfD	5.105	10,2	+2.593	+3,6
DIE LINKE	1.811	3,6	+212	-0,6
FDP	2.482	5,0	+1.611	+2,7
PIRATEN	359	0,7	-68	-0,4
Tierschutzpartei	820	1,6	+480	+0,7
NPD	124	0,2	-209	-0,6
Die PARTEI	1.153	2,3	+672	+1,0
FAMILIE	337	0,7	+175	+0,2
FREIE WÄHLER	276	0,6	+160	+0,2
Volksabstimmung	77	0,2	-5	-0,1
ÖDP	267	0,5	+213	+0,4
DKP	37	0,1	+13	+0,0
BP	49	0,1	+40	+0,1
MLPD	28	0,1	+12	+0,0
SGP	7	0,0	+1	-0,0
TIERSCHUTZ hier!	152	0,3	+152	+0,3
Tierschutzallianz	86	0,2	+86	+0,2
Bündnis C	152	0,3	+152	+0,3
BIG	69	0,1	+69	+0,1
BGE	27	0,1	+27	+0,1
DIE DIREKTE!	33	0,1	+33	+0,1
DiEM25	102	0,2	+102	+0,2
III. Weg	11	0,0	+11	+0,0
Die Grauen	94	0,2	+94	+0,2
DIE RECHTE	19	0,0	+19	+0,0
DIE VIOLETTEN	24	0,0	+24	+0,0
LIEBE	42	0,1	+42	+0,1
DIE FRAUEN	64	0,1	+64	+0,1
Graue Panther	116	0,2	+116	+0,2
LKR	69	0,1	+69	+0,1
MENSCHLICHE WELT	36	0,1	+36	+0,1
NL	25	0,0	+25	+0,0
ÖkoLinX	23	0,0	+23	+0,0
Die Humanisten	70	0,1	+70	+0,1
PARTEI FÜR DIE TIERE	93	0,2	+93	+0,2
Gesundheitsfor- schung	89	0,2	+89	+0,2
Volt	217	0,4	+217	+0,4
Übrige	X	X	-280	-0,7
Nachrichtl.: Sonstige	1.718	3,4	+1.301	+2,3

03151 Gifhorn

Merkmal	2019		Differenz zu 2014	
	Anzahl	%	Anzahl	%-Pkt.
Wahlberechtigte	136.223	X	+1.406	X
Wähler/-innen, Wahlbeteiligung	82.780	60,8	+18.369	+13,0
davon:				
Ungültige Stimmen	516	0,6	-81	-0,3
Gültige Stimmen	82.264	99,4	+18.450	+0,3
davon:				
CDU	26.024	31,6	-650	-10,2
SPD	17.358	21,1	-3.535	-11,6
GRÜNE	15.740	19,1	+10.073	+10,3
AfD	8.047	9,8	+4.939	+4,9
DIE LINKE	2.628	3,2	+391	-0,3
FDP	3.943	4,8	+2.572	+2,6
PIRATEN	529	0,6	-235	-0,6
Tierschutzpartei	1.289	1,6	+605	+0,5
NPD	144	0,2	-263	-0,5
Die PARTEI	1.855	2,3	+1.404	+1,5
FAMILIE	614	0,7	+290	+0,2
FREIE WÄHLER	518	0,6	+299	+0,3
Volksabstimmung	89	0,1	-12	-0,1
ÖDP	363	0,4	+260	+0,3
DKP	21	0,0	+1	-0,0
BP	98	0,1	+78	+0,1
MLPD	19	0,0	+6	+0,0
SGP	9	0,0	-5	-0,0
TIERSCHUTZ hier!	274	0,3	+274	+0,3
Tierschutzallianz	158	0,2	+158	+0,2
Bündnis C	584	0,7	+584	+0,7
BIG	74	0,1	+74	+0,1
BGE	46	0,1	+46	+0,1
DIE DIREKTE!	60	0,1	+60	+0,1
DiEM25	181	0,2	+181	+0,2
III. Weg	14	0,0	+14	+0,0
Die Grauen	159	0,2	+159	+0,2
DIE RECHTE	52	0,1	+52	+0,1
DIE VIOLETTEN	59	0,1	+59	+0,1
LIEBE	54	0,1	+54	+0,1
DIE FRAUEN	90	0,1	+90	+0,1
Graue Panther	166	0,2	+166	+0,2
LKR	90	0,1	+90	+0,1
MENSCHLICHE WELT	60	0,1	+60	+0,1
NL	32	0,0	+32	+0,0
ÖkoLinX	35	0,0	+35	+0,0
Die Humanisten	128	0,2	+128	+0,2
PARTEI FÜR DIE TIERE	154	0,2	+154	+0,2
Gesundheitsfor- schung	151	0,2	+151	+0,2
Volt	355	0,4	+355	+0,4
Übrige	X	X	-744	-1,2
Nachrichtl.: Sonstige	3.001	3,6	+2.089	+2,2

Übrige: 2014: Übrige Parteien.

Sonstige: Parteien, die nach § 2 Europawahlgesetz keinen Sitz erhalten haben.

1 Vorläufige Wahlbeteiligung und Stimmabgabe bei der Europawahl 2019

1.3 Kreisergebnisse in Niedersachsen

03153 Goslar

Merkmal	2019		Differenz zu 2014	
	Anzahl	%	Anzahl	%-Pkt.
Wahlberechtigte	107.480	X	-4.637	X
Wähler/-innen, Wahlbeteiligung	62.887	58,5	+19.860	+20,1
davon:				
Ungültige Stimmen	512	0,8	+222	+0,1
Gültige Stimmen	62.375	99,2	+19.638	-0,1
davon:				
CDU	17.944	28,8	+2.296	-7,8
SPD	15.234	24,4	-49	-11,3
GRÜNE	10.752	17,2	+7.327	+9,2
AfD	6.408	10,3	+3.503	+3,5
DIE LINKE	2.448	3,9	+593	-0,4
FDP	3.051	4,9	+1.739	+1,8
PIRATEN	385	0,6	-85	-0,5
Tierschutzpartei	1.143	1,8	+606	+0,6
NPD	212	0,3	-50	-0,3
Die PARTEI	1.550	2,5	+1.275	+1,8
FAMILIE	417	0,7	+244	+0,3
FREIE WÄHLER	339	0,5	+172	+0,2
Volksabstimmung	94	0,2	+4	-0,1
ÖDP	244	0,4	+176	+0,2
DKP	16	0,0	+2	-0,0
BP	68	0,1	+49	+0,1
MLPD	13	0,0	-7	-0,0
SGP	8	0,0	-	-0,0
TIERSCHUTZ hier!	239	0,4	+239	+0,4
Tierschutzallianz	106	0,2	+106	+0,2
Bündnis C	45	0,1	+45	+0,1
BIG	87	0,1	+87	+0,1
BGE	70	0,1	+70	+0,1
DIE DIREKTE!	38	0,1	+38	+0,1
DiEM25	133	0,2	+133	+0,2
III. Weg	9	0,0	+9	+0,0
Die Grauen	132	0,2	+132	+0,2
DIE RECHTE	61	0,1	+61	+0,1
DIE VIOLETTEN	35	0,1	+35	+0,1
LIEBE	62	0,1	+62	+0,1
DIE FRAUEN	71	0,1	+71	+0,1
Graue Panther	114	0,2	+114	+0,2
LKR	89	0,1	+89	+0,1
MENSCHLICHE WELT	38	0,1	+38	+0,1
NL	15	0,0	+15	+0,0
ÖkoLinX	38	0,1	+38	+0,1
Die Humanisten	111	0,2	+111	+0,2
PARTEI FÜR DIE TIERE	135	0,2	+135	+0,2
Gesundheitsfor- schung	111	0,2	+111	+0,2
Volt	310	0,5	+310	+0,5
Übrige	X	X	-206	-0,5
Nachrichtl.: Sonstige	2.150	3,4	+1.793	+2,6

03154 Helmstedt

Merkmal	2019		Differenz zu 2014	
	Anzahl	%	Anzahl	%-Pkt.
Wahlberechtigte	73.182	X	-1.361	X
Wähler/-innen, Wahlbeteiligung	42.754	58,4	+11.177	+16,1
davon:				
Ungültige Stimmen	326	0,8	+42	-0,1
Gültige Stimmen	42.428	99,2	+11.135	+0,1
davon:				
CDU	13.022	30,7	+1.023	-7,7
SPD	10.514	24,8	-436	-10,2
GRÜNE	6.885	16,2	+4.212	+7,7
AfD	3.895	9,2	+2.207	+3,8
DIE LINKE	1.470	3,5	+241	-0,5
FDP	2.101	5,0	+1.341	+2,5
PIRATEN	282	0,7	-69	-0,5
Tierschutzpartei	806	1,9	+370	+0,5
NPD	208	0,5	-233	-0,9
Die PARTEI	963	2,3	+757	+1,6
FAMILIE	341	0,8	+193	+0,3
FREIE WÄHLER	274	0,6	+144	+0,2
Volksabstimmung	67	0,2	+13	-0,0
ÖDP	197	0,5	+154	+0,3
DKP	16	0,0	+8	+0,0
BP	50	0,1	+39	+0,1
MLPD	10	0,0	-3	-0,0
SGP	6	0,0	-3	-0,0
TIERSCHUTZ hier!	161	0,4	+161	+0,4
Tierschutzallianz	69	0,2	+69	+0,2
Bündnis C	57	0,1	+57	+0,1
BIG	29	0,1	+29	+0,1
BGE	32	0,1	+32	+0,1
DIE DIREKTE!	25	0,1	+25	+0,1
DiEM25	91	0,2	+91	+0,2
III. Weg	3	0,0	+3	+0,0
Die Grauen	68	0,2	+68	+0,2
DIE RECHTE	27	0,1	+27	+0,1
DIE VIOLETTEN	11	0,0	+11	+0,0
LIEBE	33	0,1	+33	+0,1
DIE FRAUEN	51	0,1	+51	+0,1
Graue Panther	115	0,3	+115	+0,3
LKR	68	0,2	+68	+0,2
MENSCHLICHE WELT	29	0,1	+29	+0,1
NL	16	0,0	+16	+0,0
ÖkoLinX	29	0,1	+29	+0,1
Die Humanisten	61	0,1	+61	+0,1
PARTEI FÜR DIE TIERE	99	0,2	+99	+0,2
Gesundheitsfor- schung	80	0,2	+80	+0,2
Volt	167	0,4	+167	+0,4
Übrige	X	X	-144	-0,5
Nachrichtl.: Sonstige	1.511	3,6	+1.272	+2,8

Übrige: 2014: Übrige Parteien.

Sonstige: Parteien, die nach § 2 Europawahlgesetz keinen Sitz erhalten haben.

1 Vorläufige Wahlbeteiligung und Stimmabgabe bei der Europawahl 2019

1.3 Kreisergebnisse in Niedersachsen

03155 Northeim

Merkmal	2019		Differenz zu 2014	
	Anzahl	%	Anzahl	%-Pkt.
Wahlberechtigte	107.549	X	-2.783	X
Wähler/-innen, Wahlbeteiligung	60.359	56,1	+7.187	+7,9
davon:				
Ungültige Stimmen	368	0,6	-193	-0,4
Gültige Stimmen	59.991	99,4	+7.380	+0,4
davon:				
CDU	16.764	27,9	-1.814	-7,4
SPD	16.429	27,4	-4.679	-12,7
GRÜNE	11.405	19,0	+7.194	+11,0
AfD	4.877	8,1	+1.983	+2,6
DIE LINKE	1.930	3,2	+118	-0,2
FDP	2.959	4,9	+1.617	+2,4
PIRATEN	335	0,6	-170	-0,4
Tierschutzpartei	852	1,4	+302	+0,4
NPD	165	0,3	-194	-0,4
Die PARTEI	1.353	2,3	+1.124	+1,8
FAMILIE	398	0,7	+121	+0,1
FREIE WÄHLER	352	0,6	+157	+0,2
Volksabstimmung	79	0,1	-16	-0,0
ÖDP	198	0,3	+137	+0,2
DKP	15	0,0	-11	-0,0
BP	59	0,1	+39	+0,1
MLPD	12	0,0	-2	-0,0
SGP	10	0,0	-8	-0,0
TIERSCHUTZ hier!	201	0,3	+201	+0,3
Tierschutzallianz	111	0,2	+111	+0,2
Bündnis C	130	0,2	+130	+0,2
BIG	59	0,1	+59	+0,1
BGE	75	0,1	+75	+0,1
DIE DIREKTE!	29	0,0	+29	+0,0
DiEM25	110	0,2	+110	+0,2
III. Weg	6	0,0	+6	+0,0
Die Grauen	114	0,2	+114	+0,2
DIE RECHTE	30	0,1	+30	+0,1
DIE VIOLETTEN	41	0,1	+41	+0,1
LIEBE	57	0,1	+57	+0,1
DIE FRAUEN	71	0,1	+71	+0,1
Graue Panther	101	0,2	+101	+0,2
LKR	65	0,1	+65	+0,1
MENSCHLICHE WELT	40	0,1	+40	+0,1
NL	21	0,0	+21	+0,0
ÖkoLinX	47	0,1	+47	+0,1
Die Humanisten	68	0,1	+68	+0,1
PARTEI FÜR DIE TIERE	89	0,1	+89	+0,1
Gesundheitsfor- schung	97	0,2	+97	+0,2
Volt	237	0,4	+237	+0,4
Übrige	X	X	-317	-0,6
Nachrichtl.: Sonstige	1.902	3,2	+1.412	+2,2

03157 Peine

Merkmal	2019		Differenz zu 2014	
	Anzahl	%	Anzahl	%-Pkt.
Wahlberechtigte	103.605	X	+842	X
Wähler/-innen, Wahlbeteiligung	64.184	62,0	+16.025	+15,1
davon:				
Ungültige Stimmen	422	0,7	+22	-0,2
Gültige Stimmen	63.762	99,3	+16.003	+0,2
davon:				
CDU	16.991	26,6	-63	-9,1
SPD	16.667	26,1	-2.146	-13,3
GRÜNE	12.304	19,3	+8.218	+10,7
AfD	5.936	9,3	+3.416	+4,0
DIE LINKE	2.229	3,5	+472	-0,2
FDP	2.930	4,6	+1.924	+2,5
PIRATEN	412	0,6	-87	-0,4
Tierschutzpartei	1.120	1,8	+539	+0,5
NPD	142	0,2	-154	-0,4
Die PARTEI	1.513	2,4	+1.284	+1,9
FAMILIE	507	0,8	+264	+0,3
FREIE WÄHLER	388	0,6	+222	+0,3
Volksabstimmung	88	0,1	-5	-0,1
ÖDP	251	0,4	+196	+0,3
DKP	13	0,0	-3	-0,0
BP	50	0,1	+27	+0,0
MLPD	15	0,0	-2	-0,0
SGP	7	0,0	+3	+0,0
TIERSCHUTZ hier!	211	0,3	+211	+0,3
Tierschutzallianz	120	0,2	+120	+0,2
Bündnis C	100	0,2	+100	+0,2
BIG	191	0,3	+191	+0,3
BGE	53	0,1	+53	+0,1
DIE DIREKTE!	28	0,0	+28	+0,0
DiEM25	128	0,2	+128	+0,2
III. Weg	16	0,0	+16	+0,0
Die Grauen	137	0,2	+137	+0,2
DIE RECHTE	37	0,1	+37	+0,1
DIE VIOLETTEN	43	0,1	+43	+0,1
LIEBE	50	0,1	+50	+0,1
DIE FRAUEN	70	0,1	+70	+0,1
Graue Panther	159	0,2	+159	+0,2
LKR	69	0,1	+69	+0,1
MENSCHLICHE WELT	45	0,1	+45	+0,1
NL	23	0,0	+23	+0,0
ÖkoLinX	37	0,1	+37	+0,1
Die Humanisten	101	0,2	+101	+0,2
PARTEI FÜR DIE TIERE	154	0,2	+154	+0,2
Gesundheitsfor- schung	105	0,2	+105	+0,2
Volt	322	0,5	+322	+0,5
Übrige	X	X	-301	-0,6
Nachrichtl.: Sonstige	2.192	3,4	+1.738	+2,5

Übrige: 2014: Übrige Parteien.

Sonstige: Parteien, die nach § 2 Europawahlgesetz keinen Sitz erhalten haben.

1 Vorläufige Wahlbeteiligung und Stimmabgabe bei der Europawahl 2019

1.3 Kreisergebnisse in Niedersachsen

03158 Wolfenbüttel

Merkmal	2019		Differenz zu 2014	
	Anzahl	%	Anzahl	%-Pkt.
Wahlberechtigte	96.324	X	-983	X
Wähler/-innen, Wahlbeteiligung	62.079	64,4	+10.927	+11,9
davon:				
Ungültige Stimmen	430	0,7	-26	-0,2
Gültige Stimmen	61.649	99,3	+10.953	+0,2
davon:				
CDU	17.029	27,6	-1.387	-8,7
SPD	14.372	23,3	-3.547	-12,0
GRÜNE	13.082	21,2	+7.791	+10,8
AfD	5.510	8,9	+2.336	+2,7
DIE LINKE	2.185	3,5	+445	+0,1
FDP	3.037	4,9	+1.741	+2,4
PIRATEN	454	0,7	-104	-0,4
Tierschutzpartei	1.031	1,7	+381	+0,4
NPD	141	0,2	-246	-0,5
Die PARTEI	1.815	2,9	+1.414	+2,2
FAMILIE	357	0,6	+159	+0,2
FREIE WÄHLER	329	0,5	+135	+0,2
Volksabstimmung	66	0,1	-30	-0,1
ÖDP	256	0,4	+187	+0,3
DKP	19	0,0	-8	-0,0
BP	51	0,1	+38	+0,1
MLPD	10	0,0	-4	-0,0
SGP	8	0,0	-2	-0,0
TIERSCHUTZ hier!	188	0,3	+188	+0,3
Tierschutzallianz	99	0,2	+99	+0,2
Bündnis C	49	0,1	+49	+0,1
BIG	94	0,2	+94	+0,2
BGE	36	0,1	+36	+0,1
DIE DIREKTE!	31	0,1	+31	+0,1
DiEM25	128	0,2	+128	+0,2
III. Weg	10	0,0	+10	+0,0
Die Grauen	106	0,2	+106	+0,2
DIE RECHTE	25	0,0	+25	+0,0
DIE VIOLETTEN	31	0,1	+31	+0,1
LIEBE	46	0,1	+46	+0,1
DIE FRAUEN	76	0,1	+76	+0,1
Graue Panther	125	0,2	+125	+0,2
LKR	125	0,2	+125	+0,2
MENSCHLICHE WELT	51	0,1	+51	+0,1
NL	19	0,0	+19	+0,0
ÖkoLinX	30	0,0	+30	+0,0
Die Humanisten	90	0,1	+90	+0,1
PARTEI FÜR DIE TIERE	130	0,2	+130	+0,2
Gesundheitsfor- schung	80	0,1	+80	+0,1
Volt	328	0,5	+328	+0,5
Übrige	X	X	-243	-0,5
Nachrichtl.: Sonstige	1.864	3,0	+1.461	+2,2

03159 Göttingen

Merkmal	2019		Differenz zu 2014	
	Anzahl	%	Anzahl	%-Pkt.
Wahlberechtigte	253.353	X	-4.530	X
Wähler/-innen, Wahlbeteiligung	152.704	60,3	+23.049	+10,0
davon:				
Ungültige Stimmen	767	0,5	-429	-0,4
Gültige Stimmen	151.937	99,5	+23.478	+0,4
davon:				
CDU	38.909	25,6	-3.365	-7,3
SPD	33.883	22,3	-11.861	-13,3
GRÜNE	38.408	25,3	+21.549	+12,2
AfD	10.309	6,8	+3.858	+1,8
DIE LINKE	6.650	4,4	+38	-0,8
FDP	6.862	4,5	+3.784	+2,1
PIRATEN	1.010	0,7	-790	-0,7
Tierschutzpartei	2.052	1,4	+728	+0,3
NPD	276	0,2	-438	-0,4
Die PARTEI	4.226	2,8	+3.264	+2,0
FAMILIE	834	0,5	+298	+0,1
FREIE WÄHLER	1.352	0,9	+556	+0,3
Volksabstimmung	190	0,1	-47	-0,1
ÖDP	666	0,4	+389	+0,2
DKP	72	0,0	-47	-0,0
BP	129	0,1	+70	+0,0
MLPD	50	0,0	-19	-0,0
SGP	19	0,0	-1	-0,0
TIERSCHUTZ hier!	372	0,2	+372	+0,2
Tierschutzallianz	238	0,2	+238	+0,2
Bündnis C	160	0,1	+160	+0,1
BIG	165	0,1	+165	+0,1
BGE	236	0,2	+236	+0,2
DIE DIREKTE!	89	0,1	+89	+0,1
DiEM25	831	0,5	+831	+0,5
III. Weg	27	0,0	+27	+0,0
Die Grauen	281	0,2	+281	+0,2
DIE RECHTE	67	0,0	+67	+0,0
DIE VIOLETTEN	128	0,1	+128	+0,1
LIEBE	121	0,1	+121	+0,1
DIE FRAUEN	157	0,1	+157	+0,1
Graue Panther	220	0,1	+220	+0,1
LKR	206	0,1	+206	+0,1
MENSCHLICHE WELT	94	0,1	+94	+0,1
NL	67	0,0	+67	+0,0
ÖkoLinX	419	0,3	+419	+0,3
Die Humanisten	394	0,3	+394	+0,3
PARTEI FÜR DIE TIERE	230	0,2	+230	+0,2
Gesundheitsfor- schung	187	0,1	+187	+0,1
Volt	1.351	0,9	+1.351	+0,9
Übrige	X	X	-528	-0,4
Nachrichtl.: Sonstige	5.425	3,6	+4.393	+2,8

Übrige: 2014: Übrige Parteien.

Sonstige: Parteien, die nach § 2 Europawahlgesetz keinen Sitz erhalten haben.

1 Vorläufige Wahlbeteiligung und Stimmabgabe bei der Europawahl 2019

1.3 Kreisergebnisse in Niedersachsen

03241 Region Hannover

Merkmal	2019		Differenz zu 2014	
	Anzahl	%	Anzahl	%-Pkt.
Wahlberechtigte	844.666	X	-5.528	X
Wähler/-innen, Wahlbeteiligung	540.344	64,0	+126.718	+15,3
davon:				
Ungültige Stimmen	2.944	0,5	-720	-0,3
Gültige Stimmen	537.400	99,5	+127.438	+0,3
davon:				
CDU	132.329	24,6	-6.150	-9,2
SPD	112.036	20,8	-28.013	-13,3
GRÜNE	140.556	26,2	+85.153	+12,6
AfD	43.420	8,1	+19.679	+2,3
DIE LINKE	23.978	4,5	+4.672	-0,2
FDP	26.320	4,9	+15.435	+2,2
PIRATEN	4.331	0,8	-897	-0,5
Tierschutzpartei	7.845	1,5	+3.588	+0,4
NPD	732	0,1	-1.251	-0,3
Die PARTEI	15.878	3,0	+12.936	+2,2
FAMILIE	2.872	0,5	+1.280	+0,1
FREIE WÄHLER	3.071	0,6	+1.491	+0,2
Volksabstimmung	682	0,1	-105	-0,1
ÖDP	2.451	0,5	+1.657	+0,3
DKP	289	0,1	+1	-0,0
BP	414	0,1	+238	+0,0
MLPD	228	0,0	+49	-0,0
SGP	59	0,0	-21	-0,0
TIERSCHUTZ hier!	1.315	0,2	+1.315	+0,2
Tierschutzallianz	779	0,1	+779	+0,1
Bündnis C	856	0,2	+856	+0,2
BIG	1.844	0,3	+1.844	+0,3
BGE	524	0,1	+524	+0,1
DIE DIREKTE!	314	0,1	+314	+0,1
DiEM25	2.135	0,4	+2.135	+0,4
III. Weg	104	0,0	+104	+0,0
Die Grauen	1.078	0,2	+1.078	+0,2
DIE RECHTE	275	0,1	+275	+0,1
DIE VIOLETTEN	333	0,1	+333	+0,1
LIEBE	404	0,1	+404	+0,1
DIE FRAUEN	621	0,1	+621	+0,1
Graue Panther	1.050	0,2	+1.050	+0,2
LKR	557	0,1	+557	+0,1
MENSCHLICHE WELT	406	0,1	+406	+0,1
NL	260	0,0	+260	+0,0
ÖkoLinX	650	0,1	+650	+0,1
Die Humanisten	1.163	0,2	+1.163	+0,2
PARTEI FÜR DIE TIERE	864	0,2	+864	+0,2
Gesundheitsfor- schung	763	0,1	+763	+0,1
Volt	3.614	0,7	+3.614	+0,7
Übrige	X	X	-2.213	-0,5
Nachrichtl.: Sonstige	18.699	3,5	+14.976	+2,6

03251 Diepholz

Merkmal	2019		Differenz zu 2014	
	Anzahl	%	Anzahl	%-Pkt.
Wahlberechtigte	169.375	X	+972	X
Wähler/-innen, Wahlbeteiligung	105.411	62,2	+21.885	+12,6
davon:				
Ungültige Stimmen	748	0,7	+41	-0,1
Gültige Stimmen	104.663	99,3	+21.844	+0,1
davon:				
CDU	33.708	32,2	+154	-8,3
SPD	21.150	20,2	-4.592	-10,9
GRÜNE	22.483	21,5	+13.794	+11,0
AfD	7.849	7,5	+3.529	+2,3
DIE LINKE	3.539	3,4	+409	-0,4
FDP	6.574	6,3	+3.551	+2,6
PIRATEN	600	0,6	-245	-0,4
Tierschutzpartei	1.414	1,4	+399	+0,1
NPD	155	0,1	-269	-0,4
Die PARTEI	2.194	2,1	+1.843	+1,7
FAMILIE	665	0,6	+181	+0,1
FREIE WÄHLER	710	0,7	+344	+0,2
Volksabstimmung	131	0,1	-60	-0,1
ÖDP	524	0,5	+374	+0,3
DKP	24	0,0	-13	-0,0
BP	59	0,1	+28	+0,0
MLPD	19	0,0	+5	+0,0
SGP	12	0,0	+1	-0,0
TIERSCHUTZ hier!	296	0,3	+296	+0,3
Tierschutzallianz	136	0,1	+136	+0,1
Bündnis C	98	0,1	+98	+0,1
BIG	80	0,1	+80	+0,1
BGE	98	0,1	+98	+0,1
DIE DIREKTE!	59	0,1	+59	+0,1
DiEM25	196	0,2	+196	+0,2
III. Weg	22	0,0	+22	+0,0
Die Grauen	168	0,2	+168	+0,2
DIE RECHTE	51	0,0	+51	+0,0
DIE VIOLETTEN	65	0,1	+65	+0,1
LIEBE	68	0,1	+68	+0,1
DIE FRAUEN	117	0,1	+117	+0,1
Graue Panther	175	0,2	+175	+0,2
LKR	91	0,1	+91	+0,1
MENSCHLICHE WELT	73	0,1	+73	+0,1
NL	25	0,0	+25	+0,0
ÖkoLinX	81	0,1	+81	+0,1
Die Humanisten	176	0,2	+176	+0,2
PARTEI FÜR DIE TIERE	190	0,2	+190	+0,2
Gesundheitsfor- schung	163	0,2	+163	+0,2
Volt	425	0,4	+425	+0,4
Übrige	X	X	-442	-0,5
Nachrichtl.: Sonstige	2.828	2,7	+2.102	+1,8

Übrige: 2014: Übrige Parteien.

Sonstige: Parteien, die nach § 2 Europawahlgesetz keinen Sitz erhalten haben.

1 Vorläufige Wahlbeteiligung und Stimmabgabe bei der Europawahl 2019

1.3 Kreisergebnisse in Niedersachsen

03252 Hameln-Pyrmont

Merkmal	2019		Differenz zu 2014	
	Anzahl	%	Anzahl	%-Pkt.
Wahlberechtigte	116.288	X	-2.587	X
Wähler/-innen, Wahlbeteiligung	67.945	58,4	+9.469	+9,2
davon:				
Ungültige Stimmen	414	0,6	-219	-0,5
Gültige Stimmen	67.531	99,4	+9.688	+0,5
davon:				
CDU	19.200	28,4	-2.013	-8,2
SPD	15.754	23,3	-5.329	-13,1
GRÜNE	13.908	20,6	+8.451	+11,2
AfD	6.648	9,8	+3.130	+3,8
DIE LINKE	2.609	3,9	+416	+0,1
FDP	3.180	4,7	+1.843	+2,4
PIRATEN	434	0,6	-225	-0,5
Tierschutzpartei	971	1,4	+282	+0,2
NPD	119	0,2	-245	-0,5
Die PARTEI	1.273	1,9	+1.069	+1,5
FAMILIE	441	0,7	+136	+0,1
FREIE WÄHLER	424	0,6	+208	+0,3
Volksabstimmung	109	0,2	-27	-0,1
ÖDP	225	0,3	+159	+0,2
DKP	15	0,0	-13	-0,0
BP	67	0,1	+40	+0,1
MLPD	8	0,0	-5	-0,0
SGP	11	0,0	-5	-0,0
TIERSCHUTZ hier!	250	0,4	+250	+0,4
Tierschutzallianz	150	0,2	+150	+0,2
Bündnis C	110	0,2	+110	+0,2
BIG	102	0,2	+102	+0,2
BGE	46	0,1	+46	+0,1
DIE DIREKTE!	38	0,1	+38	+0,1
DiEM25	141	0,2	+141	+0,2
III. Weg	16	0,0	+16	+0,0
Die Grauen	134	0,2	+134	+0,2
DIE RECHTE	47	0,1	+47	+0,1
DIE VIOLETTEN	47	0,1	+47	+0,1
LIEBE	53	0,1	+53	+0,1
DIE FRAUEN	119	0,2	+119	+0,2
Graue Panther	131	0,2	+131	+0,2
LKR	70	0,1	+70	+0,1
MENSCHLICHE WELT	41	0,1	+41	+0,1
NL	23	0,0	+23	+0,0
ÖkoLinX	41	0,1	+41	+0,1
Die Humanisten	79	0,1	+79	+0,1
PARTEI FÜR DIE TIERE	131	0,2	+131	+0,2
Gesundheitsfor- schung	87	0,1	+87	+0,1
Volt	279	0,4	+279	+0,4
Übrige	X	X	-319	-0,6
Nachrichtl.: Sonstige	2.185	3,2	+1.646	+2,3

03254 Hildesheim

Merkmal	2019		Differenz zu 2014	
	Anzahl	%	Anzahl	%-Pkt.
Wahlberechtigte	217.018	X	-2.024	X
Wähler/-innen, Wahlbeteiligung	135.480	62,4	+29.351	+14,0
davon:				
Ungültige Stimmen	663	0,5	-178	-0,3
Gültige Stimmen	134.817	99,5	+29.529	+0,3
davon:				
CDU	37.713	28,0	-885	-8,7
SPD	31.123	23,1	-6.285	-12,4
GRÜNE	30.585	22,7	+18.805	+11,5
AfD	11.272	8,4	+5.430	+2,8
DIE LINKE	5.024	3,7	+829	-0,3
FDP	6.048	4,5	+3.903	+2,4
PIRATEN	772	0,6	-351	-0,5
Tierschutzpartei	2.050	1,5	+896	+0,4
NPD	260	0,2	-354	-0,4
Die PARTEI	3.216	2,4	+2.687	+1,9
FAMILIE	879	0,7	+422	+0,2
FREIE WÄHLER	747	0,6	+426	+0,2
Volksabstimmung	209	0,2	-16	-0,1
ÖDP	556	0,4	+370	+0,2
DKP	53	0,0	+13	+0,0
BP	132	0,1	+81	+0,0
MLPD	25	0,0	+2	-0,0
SGP	20	0,0	+3	-0,0
TIERSCHUTZ hier!	408	0,3	+408	+0,3
Tierschutzallianz	215	0,2	+215	+0,2
Bündnis C	224	0,2	+224	+0,2
BIG	170	0,1	+170	+0,1
BGE	128	0,1	+128	+0,1
DIE DIREKTE!	73	0,1	+73	+0,1
DiEM25	307	0,2	+307	+0,2
III. Weg	35	0,0	+35	+0,0
Die Grauen	253	0,2	+253	+0,2
DIE RECHTE	104	0,1	+104	+0,1
DIE VIOLETTEN	84	0,1	+84	+0,1
LIEBE	99	0,1	+99	+0,1
DIE FRAUEN	143	0,1	+143	+0,1
Graue Panther	234	0,2	+234	+0,2
LKR	131	0,1	+131	+0,1
MENSCHLICHE WELT	91	0,1	+91	+0,1
NL	46	0,0	+46	+0,0
ÖkoLinX	113	0,1	+113	+0,1
Die Humanisten	236	0,2	+236	+0,2
PARTEI FÜR DIE TIERE	236	0,2	+236	+0,2
Gesundheitsfor- schung	177	0,1	+177	+0,1
Volt	626	0,5	+626	+0,5
Übrige	X	X	-580	-0,6
Nachrichtl.: Sonstige	4.206	3,1	+3.270	+2,2

Übrige: 2014: Übrige Parteien.

Sonstige: Parteien, die nach § 2 Europawahlgesetz keinen Sitz erhalten haben.

1 Vorläufige Wahlbeteiligung und Stimmabgabe bei der Europawahl 2019

1.3 Kreisergebnisse in Niedersachsen

03255 Holzminden

Merkmal	2019		Differenz zu 2014	
	Anzahl	%	Anzahl	%-Pkt.
Wahlberechtigte	55.950	X	-2.085	X
Wähler/-innen, Wahlbeteiligung	33.503	59,9	+6.213	+12,9
davon:				
Ungültige Stimmen	372	1,1	+23	-0,2
Gültige Stimmen	33.131	98,9	+6.190	+0,2
davon:				
CDU	9.913	29,9	+272	-5,9
SPD	9.336	28,2	-1.098	-10,6
GRÜNE	5.508	16,6	+3.035	+7,4
AfD	2.759	8,3	+1.482	+3,6
DIE LINKE	924	2,8	+25	-0,5
FDP	1.902	5,7	+990	+2,4
PIRATEN	188	0,6	-78	-0,4
Tierschutzpartei	435	1,3	+163	+0,3
NPD	72	0,2	-97	-0,4
Die PARTEI	558	1,7	+451	+1,3
FAMILIE	234	0,7	+109	+0,2
FREIE WÄHLER	167	0,5	+79	+0,2
Volksabstimmung	56	0,2	+13	+0,0
ÖDP	98	0,3	+72	+0,2
DKP	11	0,0	+2	-0,0
BP	46	0,1	+29	+0,1
MLPD	2	0,0	-3	-0,0
SGP	3	0,0	-	-0,0
TIERSCHUTZ hier!	116	0,4	+116	+0,4
Tierschutzallianz	69	0,2	+69	+0,2
Bündnis C	88	0,3	+88	+0,3
BIG	32	0,1	+32	+0,1
BGE	31	0,1	+31	+0,1
DIE DIREKTE!	23	0,1	+23	+0,1
DiEM25	43	0,1	+43	+0,1
III. Weg	8	0,0	+8	+0,0
Die Grauen	40	0,1	+40	+0,1
DIE RECHTE	15	0,0	+15	+0,0
DIE VIOLETTEN	26	0,1	+26	+0,1
LIEBE	33	0,1	+33	+0,1
DIE FRAUEN	34	0,1	+34	+0,1
Graue Panther	54	0,2	+54	+0,2
LKR	27	0,1	+27	+0,1
MENSCHLICHE WELT	17	0,1	+17	+0,1
NL	14	0,0	+14	+0,0
ÖkoLinX	23	0,1	+23	+0,1
Die Humanisten	41	0,1	+41	+0,1
PARTEI FÜR DIE TIERE	52	0,2	+52	+0,2
Gesundheitsfor- schung	33	0,1	+33	+0,1
Volt	100	0,3	+100	+0,3
Übrige	X	X	-175	-0,6
Nachrichtl.: Sonstige	1.009	3,0	+757	+2,1

03256 Nienburg (Weser)

Merkmal	2019		Differenz zu 2014	
	Anzahl	%	Anzahl	%-Pkt.
Wahlberechtigte	94.437	X	-987	X
Wähler/-innen, Wahlbeteiligung	53.563	56,7	+12.417	+13,6
davon:				
Ungültige Stimmen	379	0,7	+91	+0,0
Gültige Stimmen	53.184	99,3	+12.326	-0,0
davon:				
CDU	17.382	32,7	-78	-10,1
SPD	11.551	21,7	-1.652	-10,6
GRÜNE	10.759	20,2	+6.781	+10,5
AfD	4.600	8,6	+2.692	+4,0
DIE LINKE	1.657	3,1	+295	-0,2
FDP	2.553	4,8	+1.696	+2,7
PIRATEN	326	0,6	-112	-0,5
Tierschutzpartei	693	1,3	+263	+0,3
NPD	113	0,2	-158	-0,5
Die PARTEI	1.068	2,0	+878	+1,5
FAMILIE	351	0,7	+141	+0,1
FREIE WÄHLER	320	0,6	+174	+0,2
Volksabstimmung	79	0,1	+4	-0,0
ÖDP	158	0,3	+107	+0,2
DKP	14	0,0	+1	-0,0
BP	41	0,1	+26	+0,0
MLPD	8	0,0	+4	+0,0
SGP	10	0,0	-	-0,0
TIERSCHUTZ hier!	119	0,2	+119	+0,2
Tierschutzallianz	90	0,2	+90	+0,2
Bündnis C	51	0,1	+51	+0,1
BIG	27	0,1	+27	+0,1
BGE	58	0,1	+58	+0,1
DIE DIREKTE!	30	0,1	+30	+0,1
DiEM25	116	0,2	+116	+0,2
III. Weg	12	0,0	+12	+0,0
Die Grauen	86	0,2	+86	+0,2
DIE RECHTE	30	0,1	+30	+0,1
DIE VIOLETTEN	34	0,1	+34	+0,1
LIEBE	49	0,1	+49	+0,1
DIE FRAUEN	66	0,1	+66	+0,1
Graue Panther	92	0,2	+92	+0,2
LKR	54	0,1	+54	+0,1
MENSCHLICHE WELT	45	0,1	+45	+0,1
NL	16	0,0	+16	+0,0
ÖkoLinX	34	0,1	+34	+0,1
Die Humanisten	91	0,2	+91	+0,2
PARTEI FÜR DIE TIERE	94	0,2	+94	+0,2
Gesundheitsfor- schung	104	0,2	+104	+0,2
Volt	203	0,4	+203	+0,4
Übrige	X	X	-237	-0,6
Nachrichtl.: Sonstige	1.563	2,9	+1.209	+2,1

Übrige: 2014: Übrige Parteien.

Sonstige: Parteien, die nach § 2 Europawahlgesetz keinen Sitz erhalten haben.

1 Vorläufige Wahlbeteiligung und Stimmabgabe bei der Europawahl 2019

1.3 Kreisergebnisse in Niedersachsen

03257 Schaumburg

Merkmal	2019		Differenz zu 2014	
	Anzahl	%	Anzahl	%-Pkt.
Wahlberechtigte	124.384	X	-982	X
Wähler/-innen, Wahlbeteiligung	72.988	58,7	+9.523	+8,1
davon:				
Ungültige Stimmen	404	0,6	-190	-0,4
Gültige Stimmen	72.584	99,4	+9.713	+0,4
davon:				
CDU	20.075	27,7	-3.145	-9,3
SPD	17.481	24,1	-6.188	-13,6
GRÜNE	15.793	21,8	+10.046	+12,6
AfD	6.544	9,0	+2.879	+3,2
DIE LINKE	2.296	3,2	+183	-0,2
FDP	3.234	4,5	+2.012	+2,5
PIRATEN	451	0,6	-165	-0,4
Tierschutzpartei	1.153	1,6	+410	+0,4
NPD	114	0,2	-220	-0,4
Die PARTEI	1.549	2,1	+1.303	+1,7
FAMILIE	548	0,8	+242	+0,3
FREIE WÄHLER	496	0,7	+297	+0,4
Volksabstimmung	92	0,1	-53	-0,1
ÖDP	299	0,4	+203	+0,3
DKP	20	0,0	-2	-0,0
BP	69	0,1	+42	+0,1
MLPD	15	0,0	-3	-0,0
SGP	9	0,0	-5	-0,0
TIERSCHUTZ hier!	205	0,3	+205	+0,3
Tierschutzallianz	116	0,2	+116	+0,2
Bündnis C	157	0,2	+157	+0,2
BIG	138	0,2	+138	+0,2
BGE	63	0,1	+63	+0,1
DIE DIREKTE!	39	0,1	+39	+0,1
DiEM25	150	0,2	+150	+0,2
III. Weg	15	0,0	+15	+0,0
Die Grauen	145	0,2	+145	+0,2
DIE RECHTE	56	0,1	+56	+0,1
DIE VIOLETTEN	64	0,1	+64	+0,1
LIEBE	64	0,1	+64	+0,1
DIE FRAUEN	73	0,1	+73	+0,1
Graue Panther	164	0,2	+164	+0,2
LKR	82	0,1	+82	+0,1
MENSCHLICHE WELT	49	0,1	+49	+0,1
NL	25	0,0	+25	+0,0
ÖkoLinX	65	0,1	+65	+0,1
Die Humanisten	102	0,1	+102	+0,1
PARTEI FÜR DIE TIERE	164	0,2	+164	+0,2
Gesundheitsfor- schung	105	0,1	+105	+0,1
Volt	305	0,4	+305	+0,4
Übrige	X	X	-469	-0,7
Nachrichtl.: Sonstige	2.360	3,3	+1.665	+2,1

03351 Celle

Merkmal	2019		Differenz zu 2014	
	Anzahl	%	Anzahl	%-Pkt.
Wahlberechtigte	139.071	X	-494	X
Wähler/-innen, Wahlbeteiligung	83.717	60,2	+18.788	+13,7
davon:				
Ungültige Stimmen	506	0,6	+21	-0,1
Gültige Stimmen	83.211	99,4	+18.767	+0,1
davon:				
CDU	26.926	32,4	-1.381	-11,6
SPD	15.018	18,0	-3.141	-10,1
GRÜNE	16.505	19,8	+10.987	+11,3
AfD	9.092	10,9	+3.973	+3,0
DIE LINKE	2.702	3,2	+698	+0,1
FDP	4.657	5,6	+2.915	+2,9
PIRATEN	462	0,6	-119	-0,3
Tierschutzpartei	1.341	1,6	+649	+0,5
NPD	152	0,2	-221	-0,4
Die PARTEI	1.713	2,1	+1.438	+1,6
FAMILIE	584	0,7	+217	+0,1
FREIE WÄHLER	805	1,0	+416	+0,4
Volksabstimmung	116	0,1	-45	-0,1
ÖDP	315	0,4	+192	+0,2
DKP	27	0,0	-	-0,0
BP	98	0,1	+57	+0,1
MLPD	14	0,0	+5	+0,0
SGP	8	0,0	-8	-0,0
TIERSCHUTZ hier!	293	0,4	+293	+0,4
Tierschutzallianz	154	0,2	+154	+0,2
Bündnis C	215	0,3	+215	+0,3
BIG	36	0,0	+36	+0,0
BGE	70	0,1	+70	+0,1
DIE DIREKTE!	54	0,1	+54	+0,1
DiEM25	186	0,2	+186	+0,2
III. Weg	19	0,0	+19	+0,0
Die Grauen	178	0,2	+178	+0,2
DIE RECHTE	31	0,0	+31	+0,0
DIE VIOLETTEN	51	0,1	+51	+0,1
LIEBE	77	0,1	+77	+0,1
DIE FRAUEN	101	0,1	+101	+0,1
Graue Panther	183	0,2	+183	+0,2
LKR	116	0,1	+116	+0,1
MENSCHLICHE WELT	60	0,1	+60	+0,1
NL	31	0,0	+31	+0,0
ÖkoLinX	59	0,1	+59	+0,1
Die Humanisten	116	0,1	+116	+0,1
PARTEI FÜR DIE TIERE	160	0,2	+160	+0,2
Gesundheitsfor- schung	131	0,2	+131	+0,2
Volt	355	0,4	+355	+0,4
Übrige	X	X	-541	-0,8
Nachrichtl.: Sonstige	2.736	3,3	+1.941	+2,1

Übrige: 2014: Übrige Parteien.

Sonstige: Parteien, die nach § 2 Europawahlgesetz keinen Sitz erhalten haben.

1 Vorläufige Wahlbeteiligung und Stimmabgabe bei der Europawahl 2019

1.3 Kreisergebnisse in Niedersachsen

03352 Cuxhaven

Merkmal	2019		Differenz zu 2014	
	Anzahl	%	Anzahl	%-Pkt.
Wahlberechtigte	158.210	X	-61	X
Wähler/-innen, Wahlbeteiligung	97.904	61,9	+24.912	+15,8
davon:				
Ungültige Stimmen	864	0,9	+342	+0,2
Gültige Stimmen	97.040	99,1	+24.570	-0,2
davon:				
CDU	36.576	37,7	+370	-12,3
SPD	19.954	20,6	-69	-7,1
GRÜNE	17.488	18,0	+11.658	+10,0
AfD	7.844	8,1	+4.343	+3,3
DIE LINKE	3.275	3,4	+721	-0,1
FDP	3.709	3,8	+2.517	+2,2
PIRATEN	518	0,5	-133	-0,4
Tierschutzpartei	1.438	1,5	+652	+0,4
NPD	176	0,2	-171	-0,3
Die PARTEI	1.593	1,6	+1.337	+1,3
FAMILIE	555	0,6	+290	+0,2
FREIE WÄHLER	756	0,8	+471	+0,4
Volksabstimmung	169	0,2	+46	+0,0
ÖDP	275	0,3	+169	+0,1
DKP	23	0,0	+5	-0,0
BP	65	0,1	+41	+0,0
MLPD	22	0,0	+6	+0,0
SGP	17	0,0	+10	+0,0
TIERSCHUTZ hier!	286	0,3	+286	+0,3
Tierschutzallianz	178	0,2	+178	+0,2
Bündnis C	65	0,1	+65	+0,1
BIG	36	0,0	+36	+0,0
BGE	87	0,1	+87	+0,1
DIE DIREKTE!	35	0,0	+35	+0,0
DiEM25	139	0,1	+139	+0,1
III. Weg	13	0,0	+13	+0,0
Die Grauen	139	0,1	+139	+0,1
DIE RECHTE	50	0,1	+50	+0,1
DIE VIOLETTEN	64	0,1	+64	+0,1
LIEBE	71	0,1	+71	+0,1
DIE FRAUEN	131	0,1	+131	+0,1
Graue Panther	210	0,2	+210	+0,2
LKR	99	0,1	+99	+0,1
MENSCHLICHE WELT	68	0,1	+68	+0,1
NL	31	0,0	+31	+0,0
ÖkoLinX	63	0,1	+63	+0,1
Die Humanisten	135	0,1	+135	+0,1
PARTEI FÜR DIE TIERE	200	0,2	+200	+0,2
Gesundheitsfor- schung	133	0,1	+133	+0,1
Volt	354	0,4	+354	+0,4
Übrige	X	X	-280	-0,4
Nachrichtl.: Sonstige	2.705	2,8	+2.237	+2,1

03353 Harburg

Merkmal	2019		Differenz zu 2014	
	Anzahl	%	Anzahl	%-Pkt.
Wahlberechtigte	199.955	X	+4.062	X
Wähler/-innen, Wahlbeteiligung	133.026	66,5	+30.713	+14,3
davon:				
Ungültige Stimmen	919	0,7	-151	-0,4
Gültige Stimmen	132.107	99,3	+30.864	+0,4
davon:				
CDU	38.087	28,8	+230	-8,6
SPD	21.525	16,3	-7.936	-12,8
GRÜNE	34.668	26,2	+22.793	+14,5
AfD	11.360	8,6	+2.322	-0,3
DIE LINKE	4.400	3,3	+662	-0,4
FDP	7.935	6,0	+4.562	+2,7
PIRATEN	844	0,6	-487	-0,7
Tierschutzpartei	2.585	2,0	+1.159	+0,5
NPD	192	0,1	-359	-0,4
Die PARTEI	2.749	2,1	+2.273	+1,6
FAMILIE	843	0,6	+347	+0,1
FREIE WÄHLER	1.309	1,0	+754	+0,4
Volksabstimmung	134	0,1	-55	-0,1
ÖDP	722	0,5	+486	+0,3
DKP	36	0,0	-13	-0,0
BP	145	0,1	+95	+0,1
MLPD	27	0,0	-7	-0,0
SGP	9	0,0	-7	-0,0
TIERSCHUTZ hier!	316	0,2	+316	+0,2
Tierschutzallianz	195	0,1	+195	+0,1
Bündnis C	216	0,2	+216	+0,2
BIG	86	0,1	+86	+0,1
BGE	94	0,1	+94	+0,1
DIE DIREKTE!	89	0,1	+89	+0,1
DiEM25	408	0,3	+408	+0,3
III. Weg	17	0,0	+17	+0,0
Die Grauen	259	0,2	+259	+0,2
DIE RECHTE	73	0,1	+73	+0,1
DIE VIOLETTEN	101	0,1	+101	+0,1
LIEBE	94	0,1	+94	+0,1
DIE FRAUEN	142	0,1	+142	+0,1
Graue Panther	294	0,2	+294	+0,2
LKR	521	0,4	+521	+0,4
MENSCHLICHE WELT	99	0,1	+99	+0,1
NL	79	0,1	+79	+0,1
ÖkoLinX	102	0,1	+102	+0,1
Die Humanisten	183	0,1	+183	+0,1
PARTEI FÜR DIE TIERE	229	0,2	+229	+0,2
Gesundheitsfor- schung	169	0,1	+169	+0,1
Volt	771	0,6	+771	+0,6
Übrige	X	X	-492	-0,5
Nachrichtl.: Sonstige	4.309	3,3	+3.479	+2,4

Übrige: 2014: Übrige Parteien.

Sonstige: Parteien, die nach § 2 Europawahlgesetz keinen Sitz erhalten haben.

1 Vorläufige Wahlbeteiligung und Stimmabgabe bei der Europawahl 2019

1.3 Kreisergebnisse in Niedersachsen

03354 Lüchow-Dannenberg

Merkmal	2019		Differenz zu 2014	
	Anzahl	%	Anzahl	%-Pkt.
Wahlberechtigte	39.160	X	-442	X
Wähler/-innen, Wahlbeteiligung	23.088	59,0	+2.114	+6,0
davon:				
Ungültige Stimmen	149	0,6	-131	-0,7
Gültige Stimmen	22.939	99,4	+2.245	+0,7
davon:				
CDU	6.175	26,9	-764	-6,6
SPD	3.915	17,1	-943	-6,4
GRÜNE	6.558	28,6	+1.256	+3,0
AfD	1.710	7,5	+682	+2,5
DIE LINKE	1.269	5,5	+144	+0,1
FDP	896	3,9	+513	+2,1
PIRATEN	121	0,5	-90	-0,5
Tierschutzpartei	333	1,5	+89	+0,3
NPD	39	0,2	-82	-0,4
Die PARTEI	594	2,6	+472	+2,0
FAMILIE	167	0,7	+77	+0,3
FREIE WÄHLER	125	0,5	+66	+0,3
Volksabstimmung	29	0,1	-6	-0,0
ÖDP	151	0,7	+127	+0,5
DKP	12	0,1	-7	-0,0
BP	11	0,0	+4	+0,0
MLPD	11	0,0	-2	-0,0
SGP	6	0,0	-5	-0,0
TIERSCHUTZ hier!	73	0,3	+73	+0,3
Tierschutzallianz	35	0,2	+35	+0,2
Bündnis C	38	0,2	+38	+0,2
BIG	2	0,0	+2	+0,0
BGE	64	0,3	+64	+0,3
DIE DIREKTE!	15	0,1	+15	+0,1
DiEM25	107	0,5	+107	+0,5
III. Weg	3	0,0	+3	+0,0
Die Grauen	32	0,1	+32	+0,1
DIE RECHTE	11	0,0	+11	+0,0
DIE VIOLETTEN	20	0,1	+20	+0,1
LIEBE	30	0,1	+30	+0,1
DIE FRAUEN	24	0,1	+24	+0,1
Graue Panther	38	0,2	+38	+0,2
LKR	25	0,1	+25	+0,1
MENSCHLICHE WELT	23	0,1	+23	+0,1
NL	7	0,0	+7	+0,0
ÖkoLinX	92	0,4	+92	+0,4
Die Humanisten	19	0,1	+19	+0,1
PARTEI FÜR DIE TIERE	36	0,2	+36	+0,2
Gesundheitsfor- schung	32	0,1	+32	+0,1
Volt	91	0,4	+91	+0,4
Übrige	X	X	-103	-0,5
Nachrichtl.: Sonstige	834	3,6	+646	+2,7

03355 Lüneburg

Merkmal	2019		Differenz zu 2014	
	Anzahl	%	Anzahl	%-Pkt.
Wahlberechtigte	142.504	X	+2.754	X
Wähler/-innen, Wahlbeteiligung	95.387	66,9	+21.133	+13,8
davon:				
Ungültige Stimmen	672	0,7	-68	-0,3
Gültige Stimmen	94.715	99,3	+21.201	+0,3
davon:				
CDU	23.611	24,9	+461	-6,6
SPD	17.588	18,6	-5.102	-12,3
GRÜNE	27.045	28,6	+14.083	+10,9
AfD	7.150	7,5	+2.739	+1,5
DIE LINKE	4.528	4,8	+688	-0,4
FDP	3.914	4,1	+2.022	+1,6
PIRATEN	724	0,8	-658	-1,1
Tierschutzpartei	1.724	1,8	+813	+0,6
NPD	216	0,2	-280	-0,4
Die PARTEI	2.613	2,8	+2.099	+2,1
FAMILIE	567	0,6	+189	+0,1
FREIE WÄHLER	515	0,5	+312	+0,3
Volksabstimmung	112	0,1	-6	-0,0
ÖDP	609	0,6	+441	+0,4
DKP	34	0,0	-8	-0,0
BP	84	0,1	+72	+0,1
MLPD	15	0,0	+1	-0,0
SGP	6	0,0	-4	-0,0
TIERSCHUTZ hier!	263	0,3	+263	+0,3
Tierschutzallianz	144	0,2	+144	+0,2
Bündnis C	77	0,1	+77	+0,1
BIG	53	0,1	+53	+0,1
BGE	174	0,2	+174	+0,2
DIE DIREKTE!	55	0,1	+55	+0,1
DiEM25	393	0,4	+393	+0,4
III. Weg	17	0,0	+17	+0,0
Die Grauen	160	0,2	+160	+0,2
DIE RECHTE	70	0,1	+70	+0,1
DIE VIOLETTEN	87	0,1	+87	+0,1
LIEBE	85	0,1	+85	+0,1
DIE FRAUEN	124	0,1	+124	+0,1
Graue Panther	184	0,2	+184	+0,2
LKR	132	0,1	+132	+0,1
MENSCHLICHE WELT	90	0,1	+90	+0,1
NL	44	0,0	+44	+0,0
ÖkoLinX	171	0,2	+171	+0,2
Die Humanisten	142	0,1	+142	+0,1
PARTEI FÜR DIE TIERE	187	0,2	+187	+0,2
Gesundheitsfor- schung	135	0,1	+135	+0,1
Volt	873	0,9	+873	+0,9
Übrige	X	X	-321	-0,4
Nachrichtl.: Sonstige	3.254	3,4	+2.737	+2,7

Übrige: 2014: Übrige Parteien.

Sonstige: Parteien, die nach § 2 Europawahlgesetz keinen Sitz erhalten haben.

1 Vorläufige Wahlbeteiligung und Stimmabgabe bei der Europawahl 2019

1.3 Kreisergebnisse in Niedersachsen

03356 Osterholz

Merkmal	2019		Differenz zu 2014	
	Anzahl	%	Anzahl	%-Pkt.
Wahlberechtigte	90.731	X	+1.586	X
Wähler/-innen, Wahlbeteiligung	56.841	62,6	+12.527	+12,9
davon:				
Ungültige Stimmen	343	0,6	-11	-0,2
Gültige Stimmen	56.498	99,4	+12.538	+0,2
davon:				
CDU	16.078	28,5	+482	-7,0
SPD	11.602	20,5	-3.793	-14,5
GRÜNE	13.752	24,3	+8.667	+12,8
AfD	4.550	8,1	+2.012	+2,3
DIE LINKE	2.713	4,8	+607	+0,0
FDP	2.697	4,8	+1.694	+2,5
PIRATEN	317	0,6	-247	-0,7
Tierschutzpartei	816	1,4	+282	+0,2
NPD	89	0,2	-128	-0,3
Die PARTEI	1.105	2,0	+936	+1,6
FAMILIE	355	0,6	+158	+0,2
FREIE WÄHLER	344	0,6	+221	+0,3
Volksabstimmung	73	0,1	-13	-0,1
ÖDP	201	0,4	+136	+0,2
DKP	17	0,0	-6	-0,0
BP	42	0,1	+24	+0,0
MLPD	11	0,0	+2	-0,0
SGP	6	0,0	+1	-0,0
TIERSCHUTZ hier!	173	0,3	+173	+0,3
Tierschutzallianz	99	0,2	+99	+0,2
Bündnis C	73	0,1	+73	+0,1
BIG	32	0,1	+32	+0,1
BGE	54	0,1	+54	+0,1
DIE DIREKTE!	29	0,1	+29	+0,1
DiEM25	155	0,3	+155	+0,3
III. Weg	10	0,0	+10	+0,0
Die Grauen	114	0,2	+114	+0,2
DIE RECHTE	27	0,0	+27	+0,0
DIE VIOLETTEN	33	0,1	+33	+0,1
LIEBE	44	0,1	+44	+0,1
DIE FRAUEN	63	0,1	+63	+0,1
Graue Panther	122	0,2	+122	+0,2
LKR	55	0,1	+55	+0,1
MENSCHLICHE WELT	44	0,1	+44	+0,1
NL	19	0,0	+19	+0,0
ÖkoLinX	40	0,1	+40	+0,1
Die Humanisten	118	0,2	+118	+0,2
PARTEI FÜR DIE TIERE	109	0,2	+109	+0,2
Gesundheitsfor- schung	66	0,1	+66	+0,1
Volt	251	0,4	+251	+0,4
Übrige	X	X	-227	-0,5
Nachrichtl.: Sonstige	1.717	3,0	+1.349	+2,2

03357 Rotenburg (Wümme)

Merkmal	2019		Differenz zu 2014	
	Anzahl	%	Anzahl	%-Pkt.
Wahlberechtigte	129.081	X	+885	X
Wähler/-innen, Wahlbeteiligung	80.401	62,3	+9.266	+6,8
davon:				
Ungültige Stimmen	465	0,6	-204	-0,4
Gültige Stimmen	79.936	99,4	+9.470	+0,4
davon:				
CDU	28.223	35,3	-5.362	-12,4
SPD	14.465	18,1	-5.105	-9,7
GRÜNE	17.219	21,5	+10.360	+11,8
AfD	5.814	7,3	+2.824	+3,0
DIE LINKE	2.641	3,3	+479	+0,2
FDP	4.220	5,3	+2.814	+3,3
PIRATEN	476	0,6	-343	-0,6
Tierschutzpartei	1.074	1,3	+334	+0,3
NPD	164	0,2	-283	-0,4
Die PARTEI	1.708	2,1	+1.368	+1,7
FAMILIE	558	0,7	+174	+0,2
FREIE WÄHLER	767	1,0	+321	+0,3
Volksabstimmung	111	0,1	-44	-0,1
ÖDP	249	0,3	+155	+0,2
DKP	17	0,0	-1	-0,0
BP	59	0,1	+22	+0,0
MLPD	16	0,0	+3	+0,0
SGP	12	0,0	+3	+0,0
TIERSCHUTZ hier!	208	0,3	+208	+0,3
Tierschutzallianz	142	0,2	+142	+0,2
Bündnis C	107	0,1	+107	+0,1
BIG	35	0,0	+35	+0,0
BGE	62	0,1	+62	+0,1
DIE DIREKTE!	41	0,1	+41	+0,1
DiEM25	158	0,2	+158	+0,2
III. Weg	15	0,0	+15	+0,0
Die Grauen	127	0,2	+127	+0,2
DIE RECHTE	34	0,0	+34	+0,0
DIE VIOLETTEN	45	0,1	+45	+0,1
LIEBE	66	0,1	+66	+0,1
DIE FRAUEN	93	0,1	+93	+0,1
Graue Panther	113	0,1	+113	+0,1
LKR	78	0,1	+78	+0,1
MENSCHLICHE WELT	67	0,1	+67	+0,1
NL	29	0,0	+29	+0,0
ÖkoLinX	52	0,1	+52	+0,1
Die Humanisten	108	0,1	+108	+0,1
PARTEI FÜR DIE TIERE	116	0,1	+116	+0,1
Gesundheitsfor- schung	125	0,2	+125	+0,2
Volt	322	0,4	+322	+0,4
Übrige	X	X	-392	-0,6
Nachrichtl.: Sonstige	2.200	2,8	+1.576	+1,9

Übrige: 2014: Übrige Parteien.

Sonstige: Parteien, die nach § 2 Europawahlgesetz keinen Sitz erhalten haben.

1 Vorläufige Wahlbeteiligung und Stimmabgabe bei der Europawahl 2019

1.3 Kreisergebnisse in Niedersachsen

03358 Heidekreis

Merkmal	2019		Differenz zu 2014	
	Anzahl	%	Anzahl	%-Pkt.
Wahlberechtigte	108.608	X	-410	X
Wähler/-innen, Wahlbeteiligung	64.394	59,3	+8.718	+8,2
davon:				
Ungültige Stimmen	478	0,7	-186	-0,5
Gültige Stimmen	63.916	99,3	+8.904	+0,5
davon:				
CDU	19.902	31,1	-2.921	-10,3
SPD	14.187	22,2	-3.692	-10,3
GRÜNE	12.856	20,1	+7.802	+10,9
AfD	5.767	9,0	+2.747	+3,5
DIE LINKE	1.987	3,1	+257	-0,0
FDP	3.241	5,1	+1.914	+2,7
PIRATEN	378	0,6	-169	-0,4
Tierschutzpartei	984	1,5	+284	+0,3
NPD	147	0,2	-343	-0,7
Die PARTEI	1.179	1,8	+972	+1,5
FAMILIE	453	0,7	+116	+0,1
FREIE WÄHLER	442	0,7	+180	+0,2
Volksabstimmung	109	0,2	-17	-0,1
ÖDP	258	0,4	+163	+0,2
DKP	28	0,0	+7	+0,0
BP	47	0,1	+10	+0,0
MLPD	8	0,0	-4	-0,0
SGP	11	0,0	+3	+0,0
TIERSCHUTZ hier!	201	0,3	+201	+0,3
Tierschutzallianz	119	0,2	+119	+0,2
Bündnis C	107	0,2	+107	+0,2
BIG	22	0,0	+22	+0,0
BGE	73	0,1	+73	+0,1
DIE DIREKTE!	31	0,0	+31	+0,0
DiEM25	117	0,2	+117	+0,2
III. Weg	23	0,0	+23	+0,0
Die Grauen	138	0,2	+138	+0,2
DIE RECHTE	47	0,1	+47	+0,1
DIE VIOLETTEN	52	0,1	+52	+0,1
LIEBE	49	0,1	+49	+0,1
DIE FRAUEN	94	0,1	+94	+0,1
Graue Panther	126	0,2	+126	+0,2
LKR	70	0,1	+70	+0,1
MENSCHLICHE WELT	47	0,1	+47	+0,1
NL	25	0,0	+25	+0,0
ÖkoLinX	48	0,1	+48	+0,1
Die Humanisten	85	0,1	+85	+0,1
PARTEI FÜR DIE TIERE	112	0,2	+112	+0,2
Gesundheitsfor- schung	101	0,2	+101	+0,2
Volt	245	0,4	+245	+0,4
Übrige	X	X	-337	-0,6
Nachrichtl.: Sonstige	2.037	3,2	+1.496	+2,2

03359 Stade

Merkmal	2019		Differenz zu 2014	
	Anzahl	%	Anzahl	%-Pkt.
Wahlberechtigte	157.508	X	+1.953	X
Wähler/-innen, Wahlbeteiligung	98.134	62,3	+23.572	+14,4
davon:				
Ungültige Stimmen	659	0,7	+39	-0,2
Gültige Stimmen	97.475	99,3	+23.533	+0,2
davon:				
CDU	30.775	31,6	-508	-10,7
SPD	18.485	19,0	-4.221	-11,7
GRÜNE	22.222	22,8	+14.886	+12,9
AfD	8.244	8,5	+3.672	+2,3
DIE LINKE	3.434	3,5	+861	+0,0
FDP	4.719	4,8	+3.101	+2,7
PIRATEN	780	0,8	+37	-0,2
Tierschutzpartei	1.558	1,6	+579	+0,3
NPD	238	0,2	-276	-0,5
Die PARTEI	1.965	2,0	+1.590	+1,5
FAMILIE	654	0,7	+331	+0,2
FREIE WÄHLER	842	0,9	+484	+0,4
Volksabstimmung	126	0,1	+17	-0,0
ÖDP	362	0,4	+257	+0,2
DKP	23	0,0	-9	-0,0
BP	67	0,1	+50	+0,0
MLPD	15	0,0	-8	-0,0
SGP	14	0,0	+2	-0,0
TIERSCHUTZ hier!	249	0,3	+249	+0,3
Tierschutzallianz	140	0,1	+140	+0,1
Bündnis C	80	0,1	+80	+0,1
BIG	92	0,1	+92	+0,1
BGE	85	0,1	+85	+0,1
DIE DIREKTE!	68	0,1	+68	+0,1
DiEM25	212	0,2	+212	+0,2
III. Weg	8	0,0	+8	+0,0
Die Grauen	160	0,2	+160	+0,2
DIE RECHTE	50	0,1	+50	+0,1
DIE VIOLETTEN	58	0,1	+58	+0,1
LIEBE	86	0,1	+86	+0,1
DIE FRAUEN	87	0,1	+87	+0,1
Graue Panther	168	0,2	+168	+0,2
LKR	182	0,2	+182	+0,2
MENSCHLICHE WELT	70	0,1	+70	+0,1
NL	51	0,1	+51	+0,1
ÖkoLinX	64	0,1	+64	+0,1
Die Humanisten	147	0,2	+147	+0,2
PARTEI FÜR DIE TIERE	163	0,2	+163	+0,2
Gesundheitsfor- schung	111	0,1	+111	+0,1
Volt	621	0,6	+621	+0,6
Übrige	X	X	-264	-0,4
Nachrichtl.: Sonstige	2.814	2,9	+2.357	+2,3

Übrige: 2014: Übrige Parteien.

Sonstige: Parteien, die nach § 2 Europawahlgesetz keinen Sitz erhalten haben.

1 Vorläufige Wahlbeteiligung und Stimmabgabe bei der Europawahl 2019

1.3 Kreisergebnisse in Niedersachsen

03360 Uelzen

Merkmal	2019		Differenz zu 2014	
	Anzahl	%	Anzahl	%-Pkt.
Wahlberechtigte	74.973	X	-646	X
Wähler/-innen, Wahlbeteiligung	46.288	61,7	+8.555	+11,8
davon:				
Ungültige Stimmen	376	0,8	+44	-0,1
Gültige Stimmen	45.912	99,2	+8.511	+0,1
davon:				
CDU	15.072	32,8	+405	-6,4
SPD	9.168	20,0	-2.741	-11,9
GRÜNE	9.500	20,7	+5.059	+8,8
AfD	4.037	8,8	+1.811	+2,8
DIE LINKE	1.549	3,4	+219	-0,2
FDP	2.348	5,1	+1.540	+3,0
PIRATEN	327	0,7	-186	-0,7
Tierschutzpartei	651	1,4	+224	+0,3
NPD	89	0,2	-151	-0,4
Die PARTEI	906	2,0	+747	+1,5
FAMILIE	300	0,7	+107	+0,1
FREIE WÄHLER	225	0,5	+127	+0,2
Volksabstimmung	44	0,1	-9	-0,0
ÖDP	191	0,4	+118	+0,2
DKP	21	0,0	+8	+0,0
BP	27	0,1	+15	+0,0
MLPD	9	0,0	-5	-0,0
SGP	7	0,0	+1	-0,0
TIERSCHUTZ hier!	144	0,3	+144	+0,3
Tierschutzallianz	78	0,2	+78	+0,2
Bündnis C	67	0,1	+67	+0,1
BIG	13	0,0	+13	+0,0
BGE	51	0,1	+51	+0,1
DIE DIREKTE!	24	0,1	+24	+0,1
DiEM25	87	0,2	+87	+0,2
III. Weg	11	0,0	+11	+0,0
Die Grauen	80	0,2	+80	+0,2
DIE RECHTE	37	0,1	+37	+0,1
DIE VIOLETTEN	24	0,1	+24	+0,1
LIEBE	48	0,1	+48	+0,1
DIE FRAUEN	58	0,1	+58	+0,1
Graue Panther	99	0,2	+99	+0,2
LKR	61	0,1	+61	+0,1
MENSCHLICHE WELT	39	0,1	+39	+0,1
NL	13	0,0	+13	+0,0
ÖkoLinX	42	0,1	+42	+0,1
Die Humanisten	71	0,2	+71	+0,2
PARTEI FÜR DIE TIERE	83	0,2	+83	+0,2
Gesundheitsfor- schung	76	0,2	+76	+0,2
Volt	235	0,5	+235	+0,5
Übrige	X	X	-219	-0,6
Nachrichtl.: Sonstige	1.403	3,1	+1.086	+2,2

03361 Verden

Merkmal	2019		Differenz zu 2014	
	Anzahl	%	Anzahl	%-Pkt.
Wahlberechtigte	105.973	X	+1.293	X
Wähler/-innen, Wahlbeteiligung	68.052	64,2	+12.184	+10,8
davon:				
Ungültige Stimmen	503	0,7	+68	-0,0
Gültige Stimmen	67.549	99,3	+12.116	+0,0
davon:				
CDU	20.585	30,5	-282	-7,2
SPD	14.108	20,9	-4.372	-12,5
GRÜNE	15.917	23,6	+9.093	+11,3
AfD	5.242	7,8	+2.327	+2,5
DIE LINKE	2.396	3,5	+227	-0,4
FDP	3.131	4,6	+1.834	+2,3
PIRATEN	380	0,6	-254	-0,6
Tierschutzpartei	929	1,4	+238	+0,1
NPD	101	0,1	-195	-0,4
Die PARTEI	1.368	2,0	+1.105	+1,6
FAMILIE	393	0,6	+93	+0,0
FREIE WÄHLER	555	0,8	+409	+0,6
Volksabstimmung	84	0,1	-18	-0,1
ÖDP	270	0,4	+181	+0,2
DKP	15	0,0	+3	+0,0
BP	30	0,0	+18	+0,0
MLPD	11	0,0	-5	-0,0
SGP	5	0,0	+1	+0,0
TIERSCHUTZ hier!	201	0,3	+201	+0,3
Tierschutzallianz	101	0,1	+101	+0,1
Bündnis C	82	0,1	+82	+0,1
BIG	89	0,1	+89	+0,1
BGE	73	0,1	+73	+0,1
DIE DIREKTE!	42	0,1	+42	+0,1
DiEM25	157	0,2	+157	+0,2
III. Weg	11	0,0	+11	+0,0
Die Grauen	102	0,2	+102	+0,2
DIE RECHTE	40	0,1	+40	+0,1
DIE VIOLETTEN	56	0,1	+56	+0,1
LIEBE	58	0,1	+58	+0,1
DIE FRAUEN	78	0,1	+78	+0,1
Graue Panther	107	0,2	+107	+0,2
LKR	67	0,1	+67	+0,1
MENSCHLICHE WELT	52	0,1	+52	+0,1
NL	35	0,1	+35	+0,1
ÖkoLinX	66	0,1	+66	+0,1
Die Humanisten	106	0,2	+106	+0,2
PARTEI FÜR DIE TIERE	128	0,2	+128	+0,2
Gesundheitsfor- schung	88	0,1	+88	+0,1
Volt	290	0,4	+290	+0,4
Übrige	X	X	-316	-0,6
Nachrichtl.: Sonstige	1.985	2,9	+1.523	+2,1

Übrige: 2014: Übrige Parteien.

Sonstige: Parteien, die nach § 2 Europawahlgesetz keinen Sitz erhalten haben.

1 Vorläufige Wahlbeteiligung und Stimmabgabe bei der Europawahl 2019

1.3 Kreisergebnisse in Niedersachsen

03401 Delmenhorst, Stadt

Merkmal	2019		Differenz zu 2014	
	Anzahl	%	Anzahl	%-Pkt.
Wahlberechtigte	56.279	X	-1.498	X
Wähler/-innen, Wahlbeteiligung	29.611	52,6	+3.846	+8,0
davon:				
Ungültige Stimmen	259	0,9	-109	-0,6
Gültige Stimmen	29.352	99,1	+3.955	+0,6
davon:				
CDU	7.315	24,9	-1.179	-8,5
SPD	6.500	22,1	-3.191	-16,0
GRÜNE	5.907	20,1	+3.752	+11,6
AfD	3.480	11,9	+1.835	+5,4
DIE LINKE	1.434	4,9	+202	+0,0
FDP	1.403	4,8	+880	+2,7
PIRATEN	198	0,7	-180	-0,8
Tierschutzpartei	607	2,1	+279	+0,8
NPD	48	0,2	-182	-0,7
Die PARTEI	716	2,4	+598	+2,0
FAMILIE	224	0,8	+65	+0,1
FREIE WÄHLER	262	0,9	+134	+0,4
Volksabstimmung	53	0,2	-10	-0,1
ÖDP	100	0,3	+51	+0,1
DKP	7	0,0	-14	-0,1
BP	28	0,1	+17	+0,1
MLPD	5	0,0	-1	-0,0
SGP	5	0,0	+1	+0,0
TIERSCHUTZ hier!	102	0,3	+102	+0,3
Tierschutzallianz	53	0,2	+53	+0,2
Bündnis C	18	0,1	+18	+0,1
BIG	118	0,4	+118	+0,4
BGE	29	0,1	+29	+0,1
DIE DIREKTE!	20	0,1	+20	+0,1
DiEM25	58	0,2	+58	+0,2
III. Weg	7	0,0	+7	+0,0
Die Grauen	71	0,2	+71	+0,2
DIE RECHTE	16	0,1	+16	+0,1
DIE VIOLETTEN	20	0,1	+20	+0,1
LIEBE	33	0,1	+33	+0,1
DIE FRAUEN	25	0,1	+25	+0,1
Graue Panther	108	0,4	+108	+0,4
LKR	39	0,1	+39	+0,1
MENSCHLICHE WELT	21	0,1	+21	+0,1
NL	11	0,0	+11	+0,0
ÖkoLinX	25	0,1	+25	+0,1
Die Humanisten	33	0,1	+33	+0,1
PARTEI FÜR DIE TIERE	61	0,2	+61	+0,2
Gesundheitsfor- schung	64	0,2	+64	+0,2
Volt	128	0,4	+128	+0,4
Übrige	X	X	-162	-0,6
Nachrichtl.: Sonstige	1.078	3,7	+811	+2,6

03402 Emden, Stadt

Merkmal	2019		Differenz zu 2014	
	Anzahl	%	Anzahl	%-Pkt.
Wahlberechtigte	37.967	X	-1.006	X
Wähler/-innen, Wahlbeteiligung	22.899	60,3	+8.893	+24,4
davon:				
Ungültige Stimmen	337	1,5	+214	+0,6
Gültige Stimmen	22.562	98,5	+8.679	-0,6
davon:				
CDU	4.185	18,5	+827	-5,6
SPD	6.539	29,0	+235	-16,4
GRÜNE	4.874	21,6	+3.143	+9,1
AfD	2.133	9,5	+1.472	+4,7
DIE LINKE	1.282	5,7	+558	+0,5
FDP	1.102	4,9	+712	+2,1
PIRATEN	200	0,9	+46	-0,2
Tierschutzpartei	399	1,8	+259	+0,8
NPD	50	0,2	-39	-0,4
Die PARTEI	617	2,7	+539	+2,2
FAMILIE	178	0,8	+119	+0,4
FREIE WÄHLER	136	0,6	+102	+0,4
Volksabstimmung	51	0,2	+30	+0,1
ÖDP	47	0,2	+28	+0,1
DKP	31	0,1	+8	-0,0
BP	15	0,1	+9	+0,0
MLPD	5	0,0	-8	-0,1
SGP	3	0,0	-1	-0,0
TIERSCHUTZ hier!	66	0,3	+66	+0,3
Tierschutzallianz	27	0,1	+27	+0,1
Bündnis C	33	0,1	+33	+0,1
BIG	13	0,1	+13	+0,1
BGE	19	0,1	+19	+0,1
DIE DIREKTE!	21	0,1	+21	+0,1
DiEM25	38	0,2	+38	+0,2
III. Weg	4	0,0	+4	+0,0
Die Grauen	56	0,2	+56	+0,2
DIE RECHTE	14	0,1	+14	+0,1
DIE VIOLETTEN	12	0,1	+12	+0,1
LIEBE	22	0,1	+22	+0,1
DIE FRAUEN	32	0,1	+32	+0,1
Graue Panther	43	0,2	+43	+0,2
LKR	26	0,1	+26	+0,1
MENSCHLICHE WELT	27	0,1	+27	+0,1
NL	7	0,0	+7	+0,0
ÖkoLinX	15	0,1	+15	+0,1
Die Humanisten	46	0,2	+46	+0,2
PARTEI FÜR DIE TIERE	52	0,2	+52	+0,2
Gesundheitsfor- schung	39	0,2	+39	+0,2
Volt	103	0,5	+103	+0,5
Übrige	X	X	-75	-0,5
Nachrichtl.: Sonstige	767	3,4	+625	+2,4

Übrige: 2014: Übrige Parteien.

Sonstige: Parteien, die nach § 2 Europawahlgesetz keinen Sitz erhalten haben.

1 Vorläufige Wahlbeteiligung und Stimmabgabe bei der Europawahl 2019

1.3 Kreisergebnisse in Niedersachsen

03403 Oldenburg (Oldenburg), Stadt

Merkmal	2019		Differenz zu 2014	
	Anzahl	%	Anzahl	%-Pkt.
Wahlberechtigte	129.795	X	+3.437	X
Wähler/-innen, Wahlbeteiligung	84.195	64,9	+24.280	+17,5
davon:				
Ungültige Stimmen	388	0,5	+50	-0,1
Gültige Stimmen	83.807	99,5	+24.230	+0,1
davon:				
CDU	16.001	19,1	+259	-7,3
SPD	14.414	17,2	-3.366	-12,6
GRÜNE	29.937	35,7	+17.139	+14,2
AfD	4.384	5,2	+1.064	-0,3
DIE LINKE	5.395	6,4	+801	-1,3
FDP	3.881	4,6	+2.117	+1,7
PIRATEN	619	0,7	-428	-1,0
Tierschutzpartei	1.231	1,5	+533	+0,3
NPD	100	0,1	-165	-0,3
Die PARTEI	3.148	3,8	+2.590	+2,8
FAMILIE	347	0,4	+164	+0,1
FREIE WÄHLER	455	0,5	+203	+0,1
Volksabstimmung	92	0,1	+4	-0,0
ÖDP	579	0,7	+418	+0,4
DKP	55	0,1	-17	-0,1
BP	38	0,0	+21	+0,0
MLPD	29	0,0	+3	-0,0
SGP	9	0,0	+1	-0,0
TIERSCHUTZ hier!	204	0,2	+204	+0,2
Tierschutzallianz	120	0,1	+120	+0,1
Bündnis C	53	0,1	+53	+0,1
BIG	105	0,1	+105	+0,1
BGE	110	0,1	+110	+0,1
DIE DIREKTE!	50	0,1	+50	+0,1
DiEM25	399	0,5	+399	+0,5
III. Weg	8	0,0	+8	+0,0
Die Grauen	114	0,1	+114	+0,1
DIE RECHTE	26	0,0	+26	+0,0
DIE VIOLETTEN	51	0,1	+51	+0,1
LIEBE	48	0,1	+48	+0,1
DIE FRAUEN	101	0,1	+101	+0,1
Graue Panther	135	0,2	+135	+0,2
LKR	289	0,3	+289	+0,3
MENSCHLICHE WELT	58	0,1	+58	+0,1
NL	51	0,1	+51	+0,1
ÖkoLinX	168	0,2	+168	+0,2
Die Humanisten	219	0,3	+219	+0,3
PARTEI FÜR DIE TIERE	106	0,1	+106	+0,1
Gesundheitsfor- schung	85	0,1	+85	+0,1
Volt	593	0,7	+593	+0,7
Übrige	X	X	-204	-0,3
Nachrichtl.: Sonstige	2.823	3,4	+2.408	+2,7

03404 Osnabrück, Stadt

Merkmal	2019		Differenz zu 2014	
	Anzahl	%	Anzahl	%-Pkt.
Wahlberechtigte	123.607	X	+2.949	X
Wähler/-innen, Wahlbeteiligung	79.196	64,1	+17.708	+13,1
davon:				
Ungültige Stimmen	432	0,5	-69	-0,3
Gültige Stimmen	78.764	99,5	+17.777	+0,3
davon:				
CDU	18.652	23,7	-2.120	-10,4
SPD	13.954	17,7	-3.991	-11,7
GRÜNE	26.198	33,3	+15.306	+15,4
AfD	3.781	4,8	+1.251	+0,7
DIE LINKE	4.177	5,3	+617	-0,5
FDP	3.757	4,8	+1.654	+1,3
PIRATEN	559	0,7	-410	-0,9
Tierschutzpartei	857	1,1	+336	+0,2
NPD	74	0,1	-160	-0,3
Die PARTEI	2.710	3,4	+2.284	+2,7
FAMILIE	262	0,3	+64	+0,0
FREIE WÄHLER	301	0,4	+122	+0,1
Volksabstimmung	69	0,1	-5	-0,0
ÖDP	451	0,6	+269	+0,3
DKP	42	0,1	-1	-0,0
BP	39	0,0	+17	+0,0
MLPD	25	0,0	+3	-0,0
SGP	8	0,0	-5	-0,0
TIERSCHUTZ hier!	139	0,2	+139	+0,2
Tierschutzallianz	98	0,1	+98	+0,1
Bündnis C	96	0,1	+96	+0,1
BIG	217	0,3	+217	+0,3
BGE	96	0,1	+96	+0,1
DIE DIREKTE!	44	0,1	+44	+0,1
DiEM25	311	0,4	+311	+0,4
III. Weg	5	0,0	+5	+0,0
Die Grauen	109	0,1	+109	+0,1
DIE RECHTE	30	0,0	+30	+0,0
DIE VIOLETTEN	45	0,1	+45	+0,1
LIEBE	40	0,1	+40	+0,1
DIE FRAUEN	60	0,1	+60	+0,1
Graue Panther	90	0,1	+90	+0,1
LKR	95	0,1	+95	+0,1
MENSCHLICHE WELT	48	0,1	+48	+0,1
NL	48	0,1	+48	+0,1
ÖkoLinX	198	0,3	+198	+0,3
Die Humanisten	255	0,3	+255	+0,3
PARTEI FÜR DIE TIERE	85	0,1	+85	+0,1
Gesundheitsfor- schung	61	0,1	+61	+0,1
Volt	678	0,9	+678	+0,9
Übrige	X	X	-302	-0,5
Nachrichtl.: Sonstige	2.427	3,1	+1.951	+2,3

Übrige: 2014: Übrige Parteien.

Sonstige: Parteien, die nach § 2 Europawahlgesetz keinen Sitz erhalten haben.

1 Vorläufige Wahlbeteiligung und Stimmabgabe bei der Europawahl 2019

1.3 Kreisergebnisse in Niedersachsen

03405 Wilhelmshaven, Stadt

Merkmal	2019		Differenz zu 2014	
	Anzahl	%	Anzahl	%-Pkt.
Wahlberechtigte	61.706	X	-2.464	X
Wähler/-innen, Wahlbeteiligung	32.938	53,4	+8.813	+15,8
davon:				
Ungültige Stimmen	323	1,0	+104	+0,1
Gültige Stimmen	32.615	99,0	+8.709	-0,1
davon:				
CDU	8.499	26,1	+252	-8,4
SPD	8.468	26,0	+157	-8,8
GRÜNE	6.413	19,7	+4.149	+10,2
AfD	3.020	9,3	+1.358	+2,3
DIE LINKE	1.230	3,8	+38	-1,2
FDP	1.431	4,4	+734	+1,5
PIRATEN	176	0,5	-110	-0,7
Tierschutzpartei	484	1,5	+168	+0,2
NPD	57	0,2	-151	-0,7
Die PARTEI	796	2,4	+666	+1,9
FAMILIE	235	0,7	+122	+0,2
FREIE WÄHLER	293	0,9	+122	+0,2
Volksabstimmung	67	0,2	-1	-0,1
ÖDP	190	0,6	+152	+0,4
DKP	17	0,1	+1	-0,0
BP	66	0,2	+53	+0,1
MLPD	18	0,1	-5	-0,0
SGP	2	0,0	-4	-0,0
TIERSCHUTZ hier!	100	0,3	+100	+0,3
Tierschutzallianz	49	0,2	+49	+0,2
Bündnis C	15	0,0	+15	+0,0
BIG	11	0,0	+11	+0,0
BGE	31	0,1	+31	+0,1
DIE DIREKTE!	24	0,1	+24	+0,1
DiEM25	90	0,3	+90	+0,3
III. Weg	5	0,0	+5	+0,0
Die Grauen	71	0,2	+71	+0,2
DIE RECHTE	24	0,1	+24	+0,1
DIE VIOLETTEN	17	0,1	+17	+0,1
LIEBE	23	0,1	+23	+0,1
DIE FRAUEN	47	0,1	+47	+0,1
Graue Panther	63	0,2	+63	+0,2
LKR	93	0,3	+93	+0,3
MENSCHLICHE WELT	24	0,1	+24	+0,1
NL	14	0,0	+14	+0,0
ÖkoLinX	25	0,1	+25	+0,1
Die Humanisten	80	0,2	+80	+0,2
PARTEI FÜR DIE TIERE	75	0,2	+75	+0,2
Gesundheitsfor- schung	54	0,2	+54	+0,2
Volt	218	0,7	+218	+0,7
Übrige	X	X	-145	-0,6
Nachrichtl.: Sonstige	1.162	3,6	+891	+2,4

03451 Ammerland

Merkmal	2019		Differenz zu 2014	
	Anzahl	%	Anzahl	%-Pkt.
Wahlberechtigte	97.565	X	+2.228	X
Wähler/-innen, Wahlbeteiligung	63.245	64,8	+16.294	+15,6
davon:				
Ungültige Stimmen	467	0,7	-102	-0,5
Gültige Stimmen	62.778	99,3	+16.396	+0,5
davon:				
CDU	19.144	30,5	+205	-10,3
SPD	12.394	19,7	-1.453	-10,1
GRÜNE	14.779	23,5	+9.550	+12,3
AfD	4.417	7,0	+1.457	+0,7
DIE LINKE	2.164	3,4	+579	+0,0
FDP	3.765	6,0	+2.162	+2,5
PIRATEN	357	0,6	-83	-0,4
Tierschutzpartei	948	1,5	+389	+0,3
NPD	98	0,2	-126	-0,3
Die PARTEI	1.314	2,1	+1.110	+1,7
FAMILIE	498	0,8	+243	+0,2
FREIE WÄHLER	415	0,7	+243	+0,3
Volksabstimmung	94	0,1	+7	-0,0
ÖDP	597	1,0	+518	+0,8
DKP	15	0,0	-7	-0,0
BP	37	0,1	+21	+0,0
MLPD	7	0,0	-1	-0,0
SGP	9	0,0	+3	+0,0
TIERSCHUTZ hier!	181	0,3	+181	+0,3
Tierschutzallianz	95	0,2	+95	+0,2
Bündnis C	35	0,1	+35	+0,1
BIG	30	0,0	+30	+0,0
BGE	50	0,1	+50	+0,1
DIE DIREKTE!	32	0,1	+32	+0,1
DiEM25	97	0,2	+97	+0,2
III. Weg	17	0,0	+17	+0,0
Die Grauen	101	0,2	+101	+0,2
DIE RECHTE	31	0,0	+31	+0,0
DIE VIOLETTEN	29	0,0	+29	+0,0
LIEBE	39	0,1	+39	+0,1
DIE FRAUEN	70	0,1	+70	+0,1
Graue Panther	99	0,2	+99	+0,2
LKR	156	0,2	+156	+0,2
MENSCHLICHE WELT	34	0,1	+34	+0,1
NL	22	0,0	+22	+0,0
ÖkoLinX	46	0,1	+46	+0,1
Die Humanisten	84	0,1	+84	+0,1
PARTEI FÜR DIE TIERE	90	0,1	+90	+0,1
Gesundheitsfor- schung	103	0,2	+103	+0,2
Volt	285	0,5	+285	+0,5
Übrige	X	X	-147	-0,3
Nachrichtl.: Sonstige	1.701	2,7	+1.415	+2,1

Übrige: 2014: Übrige Parteien.

Sonstige: Parteien, die nach § 2 Europawahlgesetz keinen Sitz erhalten haben.

1 Vorläufige Wahlbeteiligung und Stimmabgabe bei der Europawahl 2019

1.3 Kreisergebnisse in Niedersachsen

03452 Aurich

Merkmal	2019		Differenz zu 2014	
	Anzahl	%	Anzahl	%-Pkt.
Wahlberechtigte	153.372	X	+1.150	X
Wähler/-innen, Wahlbeteiligung	92.397	60,2	+15.072	+9,4
davon:				
Ungültige Stimmen	1.394	1,5	-108	-0,4
Gültige Stimmen	91.003	98,5	+15.180	+0,4
davon:				
CDU	22.118	24,3	-1.348	-6,6
SPD	25.993	28,6	-7.506	-15,6
GRÜNE	17.672	19,4	+10.491	+9,9
AfD	8.280	9,1	+4.922	+4,7
DIE LINKE	3.462	3,8	+738	+0,2
FDP	4.380	4,8	+3.017	+3,0
PIRATEN	572	0,6	-190	-0,4
Tierschutzpartei	1.563	1,7	+593	+0,4
NPD	185	0,2	-401	-0,6
Die PARTEI	1.755	1,9	+1.446	+1,5
FAMILIE	708	0,8	+299	+0,2
FREIE WÄHLER	844	0,9	+428	+0,4
Volksabstimmung	131	0,1	+1	-0,0
ÖDP	288	0,3	+157	+0,1
DKP	24	0,0	-14	-0,0
BP	63	0,1	+34	+0,0
MLPD	23	0,0	+6	+0,0
SGP	29	0,0	+19	+0,0
TIERSCHUTZ hier!	367	0,4	+367	+0,4
Tierschutzallianz	170	0,2	+170	+0,2
Bündnis C	146	0,2	+146	+0,2
BIG	33	0,0	+33	+0,0
BGE	97	0,1	+97	+0,1
DIE DIREKTE!	54	0,1	+54	+0,1
DiEM25	152	0,2	+152	+0,2
III. Weg	14	0,0	+14	+0,0
Die Grauen	187	0,2	+187	+0,2
DIE RECHTE	79	0,1	+79	+0,1
DIE VIOLETTEN	53	0,1	+53	+0,1
LIEBE	90	0,1	+90	+0,1
DIE FRAUEN	163	0,2	+163	+0,2
Graue Panther	168	0,2	+168	+0,2
LKR	107	0,1	+107	+0,1
MENSCHLICHE WELT	65	0,1	+65	+0,1
NL	31	0,0	+31	+0,0
ÖkoLinX	59	0,1	+59	+0,1
Die Humanisten	106	0,1	+106	+0,1
PARTEI FÜR DIE TIERE	234	0,3	+234	+0,3
Gesundheitsfor- schung	153	0,2	+153	+0,2
Volt	385	0,4	+385	+0,4
Übrige	X	X	-425	-0,6
Nachrichtl.: Sonstige	2.983	3,3	+2.334	+2,4

03453 Cloppenburg

Merkmal	2019		Differenz zu 2014	
	Anzahl	%	Anzahl	%-Pkt.
Wahlberechtigte	120.227	X	+2.291	X
Wähler/-innen, Wahlbeteiligung	66.148	55,0	+6.417	+4,4
davon:				
Ungültige Stimmen	408	0,6	-235	-0,5
Gültige Stimmen	65.740	99,4	+6.652	+0,5
davon:				
CDU	31.382	47,7	-6.127	-15,7
SPD	8.880	13,5	-2.605	-5,9
GRÜNE	10.263	15,6	+7.537	+11,0
AfD	4.903	7,5	+2.716	+3,8
DIE LINKE	1.797	2,7	+395	+0,4
FDP	3.639	5,5	+2.307	+3,3
PIRATEN	349	0,5	-37	-0,1
Tierschutzpartei	582	0,9	+188	+0,2
NPD	104	0,2	-145	-0,3
Die PARTEI	1.169	1,8	+1.014	+1,5
FAMILIE	549	0,8	+133	+0,1
FREIE WÄHLER	284	0,4	+118	+0,2
Volksabstimmung	62	0,1	-25	-0,1
ÖDP	208	0,3	+151	+0,2
DKP	6	0,0	-7	-0,0
BP	23	0,0	+7	+0,0
MLPD	8	0,0	+1	+0,0
SGP	11	0,0	-1	-0,0
TIERSCHUTZ hier!	127	0,2	+127	+0,2
Tierschutzallianz	62	0,1	+62	+0,1
Bündnis C	206	0,3	+206	+0,3
BIG	16	0,0	+16	+0,0
BGE	32	0,0	+32	+0,0
DIE DIREKTE!	41	0,1	+41	+0,1
DiEM25	53	0,1	+53	+0,1
III. Weg	3	0,0	+3	+0,0
Die Grauen	91	0,1	+91	+0,1
DIE RECHTE	20	0,0	+20	+0,0
DIE VIOLETTEN	33	0,1	+33	+0,1
LIEBE	40	0,1	+40	+0,1
DIE FRAUEN	74	0,1	+74	+0,1
Graue Panther	92	0,1	+92	+0,1
LKR	82	0,1	+82	+0,1
MENSCHLICHE WELT	39	0,1	+39	+0,1
NL	18	0,0	+18	+0,0
ÖkoLinX	27	0,0	+27	+0,0
Die Humanisten	90	0,1	+90	+0,1
PARTEI FÜR DIE TIERE	61	0,1	+61	+0,1
Gesundheitsfor- schung	82	0,1	+82	+0,1
Volt	232	0,4	+232	+0,4
Übrige	X	X	-489	-0,8
Nachrichtl.: Sonstige	1.503	2,3	+879	+1,2

Übrige: 2014: Übrige Parteien.

Sonstige: Parteien, die nach § 2 Europawahlgesetz keinen Sitz erhalten haben.

1 Vorläufige Wahlbeteiligung und Stimmabgabe bei der Europawahl 2019

1.3 Kreisergebnisse in Niedersachsen

03454 Emsland

Merkmal	2019		Differenz zu 2014	
	Anzahl	%	Anzahl	%-Pkt.
Wahlberechtigte	239.069	X	+2.953	X
Wähler/-innen, Wahlbeteiligung	149.737	62,6	+28.391	+11,2
davon:				
Ungültige Stimmen	1.063	0,7	+220	+0,0
Gültige Stimmen	148.674	99,3	+28.171	-0,0
davon:				
CDU	73.233	49,3	-2.360	-13,5
SPD	21.925	14,7	-3.015	-5,9
GRÜNE	24.398	16,4	+17.568	+10,7
AfD	8.089	5,4	+4.386	+2,4
DIE LINKE	3.601	2,4	+812	+0,1
FDP	7.576	5,1	+4.951	+2,9
PIRATEN	709	0,5	-218	-0,3
Tierschutzpartei	1.341	0,9	+507	+0,2
NPD	189	0,1	-217	-0,2
Die PARTEI	2.586	1,7	+2.253	+1,5
FAMILIE	946	0,6	+463	+0,2
FREIE WÄHLER	538	0,4	+292	+0,2
Volksabstimmung	119	0,1	-24	-0,0
ÖDP	329	0,2	+214	+0,1
DKP	25	0,0	-1	-0,0
BP	68	0,0	+43	+0,0
MLPD	12	0,0	-13	-0,0
SGP	16	0,0	+6	+0,0
TIERSCHUTZ hier!	240	0,2	+240	+0,2
Tierschutzallianz	155	0,1	+155	+0,1
Bündnis C	117	0,1	+117	+0,1
BIG	38	0,0	+38	+0,0
BGE	92	0,1	+92	+0,1
DIE DIREKTE!	74	0,0	+74	+0,0
DiEM25	163	0,1	+163	+0,1
III. Weg	15	0,0	+15	+0,0
Die Grauen	160	0,1	+160	+0,1
DIE RECHTE	60	0,0	+60	+0,0
DIE VIOLETTEN	73	0,0	+73	+0,0
LIEBE	91	0,1	+91	+0,1
DIE FRAUEN	150	0,1	+150	+0,1
Graue Panther	154	0,1	+154	+0,1
LKR	132	0,1	+132	+0,1
MENSCHLICHE WELT	68	0,0	+68	+0,0
NL	36	0,0	+36	+0,0
ÖkoLinX	48	0,0	+48	+0,0
Die Humanisten	172	0,1	+172	+0,1
PARTEI FÜR DIE TIERE	193	0,1	+193	+0,1
Gesundheitsfor- schung	192	0,1	+192	+0,1
Volt	551	0,4	+551	+0,4
Übrige	X	X	-450	-0,4
Nachrichtl.: Sonstige	2.852	1,9	+2.173	+1,4

03455 Friesland

Merkmal	2019		Differenz zu 2014	
	Anzahl	%	Anzahl	%-Pkt.
Wahlberechtigte	81.384	X	+1.032	X
Wähler/-innen, Wahlbeteiligung	50.536	62,1	+11.007	+12,9
davon:				
Ungültige Stimmen	555	1,1	-24	-0,4
Gültige Stimmen	49.981	98,9	+11.031	+0,4
davon:				
CDU	13.851	27,7	+108	-7,6
SPD	12.569	25,1	-1.628	-11,3
GRÜNE	10.287	20,6	+6.287	+10,3
AfD	3.873	7,7	+1.542	+1,8
DIE LINKE	1.705	3,4	+400	+0,1
FDP	2.663	5,3	+1.389	+2,1
PIRATEN	293	0,6	-110	-0,4
Tierschutzpartei	846	1,7	+309	+0,3
NPD	76	0,2	-150	-0,4
Die PARTEI	1.179	2,4	+1.017	+1,9
FAMILIE	381	0,8	+162	+0,2
FREIE WÄHLER	297	0,6	+120	+0,1
Volksabstimmung	71	0,1	-2	-0,0
ÖDP	191	0,4	+131	+0,2
DKP	18	0,0	-5	-0,0
BP	37	0,1	+19	+0,0
MLPD	18	0,0	+4	+0,0
SGP	7	0,0	-3	-0,0
TIERSCHUTZ hier!	179	0,4	+179	+0,4
Tierschutzallianz	94	0,2	+94	+0,2
Bündnis C	27	0,1	+27	+0,1
BIG	18	0,0	+18	+0,0
BGE	44	0,1	+44	+0,1
DIE DIREKTE!	35	0,1	+35	+0,1
DiEM25	93	0,2	+93	+0,2
III. Weg	14	0,0	+14	+0,0
Die Grauen	96	0,2	+96	+0,2
DIE RECHTE	34	0,1	+34	+0,1
DIE VIOLETTEN	26	0,1	+26	+0,1
LIEBE	61	0,1	+61	+0,1
DIE FRAUEN	60	0,1	+60	+0,1
Graue Panther	107	0,2	+107	+0,2
LKR	148	0,3	+148	+0,3
MENSCHLICHE WELT	46	0,1	+46	+0,1
NL	24	0,0	+24	+0,0
ÖkoLinX	42	0,1	+42	+0,1
Die Humanisten	64	0,1	+64	+0,1
PARTEI FÜR DIE TIERE	106	0,2	+106	+0,2
Gesundheitsfor- schung	81	0,2	+81	+0,2
Volt	220	0,4	+220	+0,4
Übrige	X	X	-178	-0,5
Nachrichtl.: Sonstige	1.626	3,3	+1.310	+2,4

Übrige: 2014: Übrige Parteien.

Sonstige: Parteien, die nach § 2 Europawahlgesetz keinen Sitz erhalten haben.

1 Vorläufige Wahlbeteiligung und Stimmabgabe bei der Europawahl 2019

1.3 Kreisergebnisse in Niedersachsen

03456 Grafschaft Bentheim

Merkmal	2019		Differenz zu 2014	
	Anzahl	%	Anzahl	%-Pkt.
Wahlberechtigte	97.968	X	+826	X
Wähler/-innen, Wahlbeteiligung	65.791	67,2	+16.200	+16,1
davon:				
Ungültige Stimmen	459	0,7	+165	+0,1
Gültige Stimmen	65.332	99,3	+16.035	-0,1
davon:				
CDU	25.492	39,0	+88	-12,5
SPD	15.484	23,7	+549	-6,6
GRÜNE	12.065	18,5	+8.751	+11,7
AfD	3.088	4,7	+1.727	+2,0
DIE LINKE	1.724	2,6	+534	+0,2
FDP	3.062	4,7	+1.880	+2,3
PIRATEN	292	0,4	-113	-0,4
Tierschutzpartei	669	1,0	+253	+0,2
NPD	73	0,1	-66	-0,2
Die PARTEI	957	1,5	+797	+1,1
FAMILIE	395	0,6	+186	+0,2
FREIE WÄHLER	243	0,4	+159	+0,2
Volksabstimmung	65	0,1	+20	+0,0
ÖDP	286	0,4	+122	+0,1
DKP	22	0,0	-7	-0,0
BP	53	0,1	+41	+0,1
MLPD	10	0,0	-2	-0,0
SGP	6	0,0	+2	+0,0
TIERSCHUTZ hier!	175	0,3	+175	+0,3
Tierschutzallianz	79	0,1	+79	+0,1
Bündnis C	79	0,1	+79	+0,1
BIG	42	0,1	+42	+0,1
BGE	28	0,0	+28	+0,0
DIE DIREKTE!	24	0,0	+24	+0,0
DiEM25	76	0,1	+76	+0,1
III. Weg	11	0,0	+11	+0,0
Die Grauen	66	0,1	+66	+0,1
DIE RECHTE	19	0,0	+19	+0,0
DIE VIOLETTEN	32	0,0	+32	+0,0
LIEBE	42	0,1	+42	+0,1
DIE FRAUEN	67	0,1	+67	+0,1
Graue Panther	64	0,1	+64	+0,1
LKR	38	0,1	+38	+0,1
MENSCHLICHE WELT	36	0,1	+36	+0,1
NL	22	0,0	+22	+0,0
ÖkoLinX	35	0,1	+35	+0,1
Die Humanisten	47	0,1	+47	+0,1
PARTEI FÜR DIE TIERE	98	0,2	+98	+0,2
Gesundheitsfor- schung	70	0,1	+70	+0,1
Volt	196	0,3	+196	+0,3
Übrige	X	X	-232	-0,5
Nachrichtl.: Sonstige	1.379	2,1	+1.045	+1,4

03457 Leer

Merkmal	2019		Differenz zu 2014	
	Anzahl	%	Anzahl	%-Pkt.
Wahlberechtigte	131.488	X	+2.311	X
Wähler/-innen, Wahlbeteiligung	73.354	55,8	+10.132	+6,8
davon:				
Ungültige Stimmen	640	0,9	-477	-0,9
Gültige Stimmen	72.714	99,1	+10.609	+0,9
davon:				
CDU	19.689	27,1	-1.589	-7,2
SPD	18.558	25,5	-6.941	-15,5
GRÜNE	14.554	20,0	+9.297	+11,6
AfD	6.572	9,0	+3.285	+3,7
DIE LINKE	2.683	3,7	+613	+0,4
FDP	3.381	4,6	+2.191	+2,7
PIRATEN	409	0,6	-246	-0,5
Tierschutzpartei	1.111	1,5	+367	+0,3
NPD	138	0,2	-316	-0,5
Die PARTEI	1.786	2,5	+1.517	+2,0
FAMILIE	610	0,8	+318	+0,4
FREIE WÄHLER	363	0,5	+171	+0,2
Volksabstimmung	106	0,1	-42	-0,1
ÖDP	315	0,4	+192	+0,2
DKP	26	0,0	-9	-0,0
BP	51	0,1	+30	+0,0
MLPD	7	0,0	+1	-0,0
SGP	16	0,0	+3	+0,0
TIERSCHUTZ hier!	227	0,3	+227	+0,3
Tierschutzallianz	109	0,1	+109	+0,1
Bündnis C	184	0,3	+184	+0,3
BIG	20	0,0	+20	+0,0
BGE	61	0,1	+61	+0,1
DIE DIREKTE!	50	0,1	+50	+0,1
DiEM25	129	0,2	+129	+0,2
III. Weg	8	0,0	+8	+0,0
Die Grauen	135	0,2	+135	+0,2
DIE RECHTE	58	0,1	+58	+0,1
DIE VIOLETTEN	57	0,1	+57	+0,1
LIEBE	62	0,1	+62	+0,1
DIE FRAUEN	101	0,1	+101	+0,1
Graue Panther	146	0,2	+146	+0,2
LKR	140	0,2	+140	+0,2
MENSCHLICHE WELT	44	0,1	+44	+0,1
NL	17	0,0	+17	+0,0
ÖkoLinX	43	0,1	+43	+0,1
Die Humanisten	107	0,1	+107	+0,1
PARTEI FÜR DIE TIERE	162	0,2	+162	+0,2
Gesundheitsfor- schung	96	0,1	+96	+0,1
Volt	383	0,5	+383	+0,5
Übrige	X	X	-572	-0,9
Nachrichtl.: Sonstige	2.300	3,2	+1.505	+1,9

Übrige: 2014: Übrige Parteien.

Sonstige: Parteien, die nach § 2 Europawahlgesetz keinen Sitz erhalten haben.

1 Vorläufige Wahlbeteiligung und Stimmabgabe bei der Europawahl 2019

1.3 Kreisergebnisse in Niedersachsen

03458 Oldenburg

Merkmal	2019		Differenz zu 2014	
	Anzahl	%	Anzahl	%-Pkt.
Wahlberechtigte	101.026	X	+1.631	X
Wähler/-innen, Wahlbeteiligung	63.567	62,9	+8.890	+7,9
davon:				
Ungültige Stimmen	288	0,5	-246	-0,5
Gültige Stimmen	63.279	99,5	+9.136	+0,5
davon:				
CDU	18.017	28,5	-3.331	-11,0
SPD	11.426	18,1	-4.914	-12,1
GRÜNE	16.005	25,3	+9.723	+13,7
AfD	4.914	7,8	+1.593	+1,6
DIE LINKE	2.323	3,7	+380	+0,1
FDP	4.327	6,8	+2.490	+3,4
PIRATEN	354	0,6	-283	-0,6
Tierschutzpartei	973	1,5	+314	+0,3
NPD	88	0,1	-225	-0,4
Die PARTEI	1.310	2,1	+1.040	+1,6
FAMILIE	466	0,7	+131	+0,1
FREIE WÄHLER	716	1,1	+357	+0,5
Volksabstimmung	90	0,1	-13	-0,0
ÖDP	300	0,5	+205	+0,3
DKP	13	0,0	-7	-0,0
BP	47	0,1	+27	+0,0
MLPD	5	0,0	-11	-0,0
SGP	10	0,0	-2	-0,0
TIERSCHUTZ hier!	190	0,3	+190	+0,3
Tierschutzallianz	94	0,1	+94	+0,1
Bündnis C	46	0,1	+46	+0,1
BIG	22	0,0	+22	+0,0
BGE	44	0,1	+44	+0,1
DIE DIREKTE!	51	0,1	+51	+0,1
DiEM25	132	0,2	+132	+0,2
III. Weg	9	0,0	+9	+0,0
Die Grauen	127	0,2	+127	+0,2
DIE RECHTE	26	0,0	+26	+0,0
DIE VIOLETTEN	42	0,1	+42	+0,1
LIEBE	49	0,1	+49	+0,1
DIE FRAUEN	80	0,1	+80	+0,1
Graue Panther	128	0,2	+128	+0,2
LKR	149	0,2	+149	+0,2
MENSCHLICHE WELT	47	0,1	+47	+0,1
NL	29	0,0	+29	+0,0
ÖkoLinX	47	0,1	+47	+0,1
Die Humanisten	107	0,2	+107	+0,2
PARTEI FÜR DIE TIERE	103	0,2	+103	+0,2
Gesundheitsfor- schung	94	0,1	+94	+0,1
Volt	279	0,4	+279	+0,4
Übrige	X	X	-233	-0,4
Nachrichtl.: Sonstige	1.869	3,0	+1.465	+2,2

03459 Osnabrück

Merkmal	2019		Differenz zu 2014	
	Anzahl	%	Anzahl	%-Pkt.
Wahlberechtigte	272.850	X	+1.203	X
Wähler/-innen, Wahlbeteiligung	171.096	62,7	+27.264	+9,8
davon:				
Ungültige Stimmen	1.148	0,7	+14	-0,1
Gültige Stimmen	169.948	99,3	+27.250	+0,1
davon:				
CDU	61.369	36,1	-4.850	-10,3
SPD	33.787	19,9	-9.446	-10,4
GRÜNE	38.160	22,5	+25.104	+13,3
AfD	9.556	5,6	+4.421	+2,0
DIE LINKE	5.295	3,1	+525	-0,2
FDP	8.455	5,0	+4.549	+2,2
PIRATEN	881	0,5	-632	-0,5
Tierschutzpartei	1.813	1,1	+705	+0,3
NPD	248	0,1	-399	-0,3
Die PARTEI	3.197	1,9	+2.702	+1,5
FAMILIE	1.168	0,7	+538	+0,2
FREIE WÄHLER	773	0,5	+369	+0,2
Volksabstimmung	177	0,1	-57	-0,1
ÖDP	582	0,3	+337	+0,2
DKP	40	0,0	-13	-0,0
BP	125	0,1	+74	+0,0
MLPD	22	0,0	-	-0,0
SGP	19	0,0	+7	+0,0
TIERSCHUTZ hier!	352	0,2	+352	+0,2
Tierschutzallianz	207	0,1	+207	+0,1
Bündnis C	323	0,2	+323	+0,2
BIG	118	0,1	+118	+0,1
BGE	113	0,1	+113	+0,1
DIE DIREKTE!	73	0,0	+73	+0,0
DiEM25	299	0,2	+299	+0,2
III. Weg	14	0,0	+14	+0,0
Die Grauen	239	0,1	+239	+0,1
DIE RECHTE	91	0,1	+91	+0,1
DIE VIOLETTEN	104	0,1	+104	+0,1
LIEBE	136	0,1	+136	+0,1
DIE FRAUEN	209	0,1	+209	+0,1
Graue Panther	195	0,1	+195	+0,1
LKR	172	0,1	+172	+0,1
MENSCHLICHE WELT	102	0,1	+102	+0,1
NL	61	0,0	+61	+0,0
ÖkoLinX	99	0,1	+99	+0,1
Die Humanisten	220	0,1	+220	+0,1
PARTEI FÜR DIE TIERE	289	0,2	+289	+0,2
Gesundheitsfor- schung	219	0,1	+219	+0,1
Volt	646	0,4	+646	+0,4
Übrige	X	X	-965	-0,7
Nachrichtl.: Sonstige	4.266	2,5	+2.929	+1,6

Übrige: 2014: Übrige Parteien.

Sonstige: Parteien, die nach § 2 Europawahlgesetz keinen Sitz erhalten haben.

1 Vorläufige Wahlbeteiligung und Stimmabgabe bei der Europawahl 2019

1.3 Kreisergebnisse in Niedersachsen

03460 Vechta

Merkmal	2019		Differenz zu 2014	
	Anzahl	%	Anzahl	%-Pkt.
Wahlberechtigte	101.152	X	+1.210	X
Wähler/-innen, Wahlbeteiligung	65.089	64,3	+13.614	+12,8
davon:				
Ungültige Stimmen	371	0,6	-44	-0,2
Gültige Stimmen	64.718	99,4	+13.658	+0,2
davon:				
CDU	31.666	48,9	-1.594	-16,2
SPD	7.671	11,9	-468	-4,1
GRÜNE	11.755	18,2	+8.530	+11,8
AfD	3.924	6,1	+2.131	+2,6
DIE LINKE	1.522	2,4	+253	-0,1
FDP	3.733	5,8	+2.362	+3,1
PIRATEN	309	0,5	-127	-0,4
Tierschutzpartei	523	0,8	+233	+0,2
NPD	61	0,1	-126	-0,3
Die PARTEI	1.274	2,0	+1.084	+1,6
FAMILIE	383	0,6	+130	+0,1
FREIE WÄHLER	326	0,5	+46	-0,0
Volksabstimmung	75	0,1	+10	-0,0
ÖDP	170	0,3	+104	+0,1
DKP	20	0,0	+3	-0,0
BP	24	0,0	+8	+0,0
MLPD	12	0,0	+9	+0,0
SGP	5	0,0	-	-0,0
TIERSCHUTZ hier!	93	0,1	+93	+0,1
Tierschutzallianz	67	0,1	+67	+0,1
Bündnis C	30	0,0	+30	+0,0
BIG	51	0,1	+51	+0,1
BGE	16	0,0	+16	+0,0
DIE DIREKTE!	24	0,0	+24	+0,0
DiEM25	77	0,1	+77	+0,1
III. Weg	5	0,0	+5	+0,0
Die Grauen	86	0,1	+86	+0,1
DIE RECHTE	21	0,0	+21	+0,0
DIE VIOLETTEN	28	0,0	+28	+0,0
LIEBE	46	0,1	+46	+0,1
DIE FRAUEN	72	0,1	+72	+0,1
Graue Panther	69	0,1	+69	+0,1
LKR	36	0,1	+36	+0,1
MENSCHLICHE WELT	25	0,0	+25	+0,0
NL	21	0,0	+21	+0,0
ÖkoLinX	25	0,0	+25	+0,0
Die Humanisten	94	0,1	+94	+0,1
PARTEI FÜR DIE TIERE	51	0,1	+51	+0,1
Gesundheitsfor- schung	69	0,1	+69	+0,1
Volt	259	0,4	+259	+0,4
Übrige	X	X	-195	-0,4
Nachrichtl.: Sonstige	1.203	1,9	+902	+1,3

03461 Wesermarsch

Merkmal	2019		Differenz zu 2014	
	Anzahl	%	Anzahl	%-Pkt.
Wahlberechtigte	69.579	X	-955	X
Wähler/-innen, Wahlbeteiligung	37.953	54,5	+8.085	+12,2
davon:				
Ungültige Stimmen	297	0,8	-8	-0,2
Gültige Stimmen	37.656	99,2	+8.093	+0,2
davon:				
CDU	10.539	28,0	-635	-9,8
SPD	8.825	23,4	-1.685	-12,1
GRÜNE	8.152	21,6	+5.328	+12,1
AfD	2.973	7,9	+1.359	+2,4
DIE LINKE	1.446	3,8	+324	+0,0
FDP	1.993	5,3	+1.095	+2,3
PIRATEN	235	0,6	-31	-0,3
Tierschutzpartei	604	1,6	+264	+0,5
NPD	69	0,2	-91	-0,4
Die PARTEI	914	2,4	+758	+1,9
FAMILIE	267	0,7	+117	+0,2
FREIE WÄHLER	234	0,6	+133	+0,3
Volksabstimmung	64	0,2	+4	-0,0
ÖDP	123	0,3	+90	+0,2
DKP	17	0,0	-	-0,0
BP	10	0,0	-2	-0,0
MLPD	10	0,0	-5	-0,0
SGP	6	0,0	+2	+0,0
TIERSCHUTZ hier!	124	0,3	+124	+0,3
Tierschutzallianz	79	0,2	+79	+0,2
Bündnis C	16	0,0	+16	+0,0
BIG	41	0,1	+41	+0,1
BGE	25	0,1	+25	+0,1
DIE DIREKTE!	25	0,1	+25	+0,1
DiEM25	68	0,2	+68	+0,2
III. Weg	5	0,0	+5	+0,0
Die Grauen	100	0,3	+100	+0,3
DIE RECHTE	29	0,1	+29	+0,1
DIE VIOLETTEN	33	0,1	+33	+0,1
LIEBE	33	0,1	+33	+0,1
DIE FRAUEN	44	0,1	+44	+0,1
Graue Panther	75	0,2	+75	+0,2
LKR	53	0,1	+53	+0,1
MENSCHLICHE WELT	31	0,1	+31	+0,1
NL	11	0,0	+11	+0,0
ÖkoLinX	22	0,1	+22	+0,1
Die Humanisten	76	0,2	+76	+0,2
PARTEI FÜR DIE TIERE	70	0,2	+70	+0,2
Gesundheitsfor- schung	71	0,2	+71	+0,2
Volt	144	0,4	+144	+0,4
Übrige	X	X	-107	-0,4
Nachrichtl.: Sonstige	1.207	3,2	+992	+2,5

Übrige: 2014: Übrige Parteien.

Sonstige: Parteien, die nach § 2 Europawahlgesetz keinen Sitz erhalten haben.

1 Vorläufige Wahlbeteiligung und Stimmabgabe bei der Europawahl 2019

1.3 Kreisergebnisse in Niedersachsen

03462 Wittmund

Merkmal	2019		Differenz zu 2014	
	Anzahl	%	Anzahl	%-Pkt.
Wahlberechtigte	46.175	X	+543	X
Wähler/-innen, Wahlbeteiligung	24.414	52,9	+2.602	+5,1
davon:				
Ungültige Stimmen	231	0,9	-84	-0,5
Gültige Stimmen	24.183	99,1	+2.686	+0,5
davon:				
CDU	7.688	31,8	-1.244	-9,8
SPD	5.601	23,2	-1.953	-12,0
GRÜNE	4.547	18,8	+2.778	+10,6
AfD	2.118	8,8	+1.051	+3,8
DIE LINKE	748	3,1	+118	+0,2
FDP	1.208	5,0	+706	+2,7
PIRATEN	116	0,5	-54	-0,3
Tierschutzpartei	422	1,7	+152	+0,5
NPD	44	0,2	-84	-0,4
Die PARTEI	443	1,8	+354	+1,4
FAMILIE	198	0,8	+98	+0,4
FREIE WÄHLER	147	0,6	+74	+0,3
Volksabstimmung	40	0,2	-27	-0,1
ÖDP	79	0,3	+37	+0,1
DKP	2	0,0	-1	-0,0
BP	22	0,1	+14	+0,1
MLPD	7	0,0	+6	+0,0
SGP	4	0,0	+1	+0,0
TIERSCHUTZ hier!	100	0,4	+100	+0,4
Tierschutzallianz	41	0,2	+41	+0,2
Bündnis C	29	0,1	+29	+0,1
BIG	12	0,0	+12	+0,0
BGE	29	0,1	+29	+0,1
DIE DIREKTE!	11	0,0	+11	+0,0
DiEM25	42	0,2	+42	+0,2
III. Weg	8	0,0	+8	+0,0
Die Grauen	65	0,3	+65	+0,3
DIE RECHTE	12	0,0	+12	+0,0
DIE VIOLETTEN	25	0,1	+25	+0,1
LIEBE	24	0,1	+24	+0,1
DIE FRAUEN	24	0,1	+24	+0,1
Graue Panther	40	0,2	+40	+0,2
LKR	46	0,2	+46	+0,2
MENSCHLICHE WELT	16	0,1	+16	+0,1
NL	5	0,0	+5	+0,0
ÖkoLinX	17	0,1	+17	+0,1
Die Humanisten	28	0,1	+28	+0,1
PARTEI FÜR DIE TIERE	55	0,2	+55	+0,2
Gesundheitsfor- schung	35	0,1	+35	+0,1
Volt	85	0,4	+85	+0,4
Übrige	X	X	-89	-0,4
Nachrichtl.: Sonstige	783	3,2	+612	+2,4

Übrige: 2014: Übrige Parteien.

Sonstige: Parteien, die nach § 2 Europawahlgesetz keinen Sitz erhalten haben.

1 Vorläufige Wahlbeteiligung und Stimmabgabe bei der Europawahl 2019

1.3 Kreisergebnisse in Bremen

04011 Bremen, Stadt

Merkmal	2019		Differenz zu 2014	
	Anzahl	%	Anzahl	%-Pkt.
Wahlberechtigte	390.010	X	-10.701	X
Wähler/-innen, Wahlbeteiligung	253.272	64,9	+86.932	+23,4
davon:				
Ungültige Stimmen	2.838	1,1	+1.679	+0,4
Gültige Stimmen	250.434	98,9	+85.253	-0,4
davon:				
SPD	60.493	24,2	+5.093	-9,4
CDU	54.940	21,9	+19.278	+0,3
GRÜNE	58.633	23,4	+27.520	+4,6
DIE LINKE	20.161	8,1	+3.938	-1,8
AfD	17.995	7,2	+8.483	+1,4
FDP	11.517	4,6	+5.856	+1,2
PIRATEN	2.117	0,8	-1.339	-1,2
Tierschutzpartei	2.611	1,0	+217	-0,4
Die PARTEI	8.707	3,5	+6.965	+2,4
NPD	291	0,1	-516	-0,4
FAMILIE	671	0,3	+20	-0,1
FREIE WÄHLER	1.469	0,6	+1.032	+0,3
Volksabstimmung	368	0,1	-4	-0,1
ÖDP	588	0,2	+218	+0,0
DKP	175	0,1	-40	-0,1
MLPD	102	0,0	+9	-0,0
BP	110	0,0	+51	+0,0
SGP	26	0,0	-8	-0,0
TIERSCHUTZ hier!	525	0,2	+525	+0,2
Tierschutzallianz	274	0,1	+274	+0,1
Bündnis C	178	0,1	+178	+0,1
BIG	884	0,4	+884	+0,4
BGE	621	0,2	+621	+0,2
DIE DIREKTE!	117	0,0	+117	+0,0
DiEM25	1.218	0,5	+1.218	+0,5
III. Weg	34	0,0	+34	+0,0
Die Grauen	246	0,1	+246	+0,1
DIE RECHTE	126	0,1	+126	+0,1
DIE VIOLETTEN	96	0,0	+96	+0,0
LIEBE	126	0,1	+126	+0,1
DIE FRAUEN	286	0,1	+286	+0,1
Graue Panther	341	0,1	+341	+0,1
LKR	171	0,1	+171	+0,1
MENSCHLICHE WELT	332	0,1	+332	+0,1
NL	90	0,0	+90	+0,0
ÖkoLinX	466	0,2	+466	+0,2
Die Humanisten	906	0,4	+906	+0,4
PARTEI FÜR DIE TIERE	336	0,1	+336	+0,1
Gesundheitsfor- schung	248	0,1	+248	+0,1
Volt	1.839	0,7	+1.839	+0,7
Übrige	X	X	-980	-0,6
Nachrichtl.: Sonstige	8.693	3,5	+6.940	+2,4

04012 Bremerhaven, Stadt

Merkmal	2019		Differenz zu 2014	
	Anzahl	%	Anzahl	%-Pkt.
Wahlberechtigte	80.171	X	-2.846	X
Wähler/-innen, Wahlbeteiligung	41.789	52,1	+13.100	+17,6
davon:				
Ungültige Stimmen	799	1,9	+492	+0,8
Gültige Stimmen	40.990	98,1	+12.608	-0,8
davon:				
SPD	10.771	26,3	-365	-13,0
CDU	8.874	21,6	+1.183	-5,4
GRÜNE	7.446	18,2	+4.562	+8,0
DIE LINKE	2.786	6,8	+510	-1,2
AfD	4.473	10,9	+2.780	+4,9
FDP	2.105	5,1	+1.465	+2,9
PIRATEN	511	1,2	+38	-0,4
Tierschutzpartei	716	1,7	+219	-0,0
Die PARTEI	1.005	2,5	+808	+1,8
NPD	97	0,2	-174	-0,7
FAMILIE	242	0,6	+59	-0,1
FREIE WÄHLER	209	0,5	+126	+0,2
Volksabstimmung	94	0,2	-2	-0,1
ÖDP	88	0,2	+52	+0,1
DKP	13	0,0	-1	-0,0
MLPD	16	0,0	-	-0,0
BP	29	0,1	+22	+0,0
SGP	5	0,0	-6	-0,0
TIERSCHUTZ hier!	160	0,4	+160	+0,4
Tierschutzallianz	81	0,2	+81	+0,2
Bündnis C	28	0,1	+28	+0,1
BIG	89	0,2	+89	+0,2
BGE	69	0,2	+69	+0,2
DIE DIREKTE!	15	0,0	+15	+0,0
DiEM25	87	0,2	+87	+0,2
III. Weg	3	0,0	+3	+0,0
Die Grauen	73	0,2	+73	+0,2
DIE RECHTE	71	0,2	+71	+0,2
DIE VIOLETTEN	8	0,0	+8	+0,0
LIEBE	27	0,1	+27	+0,1
DIE FRAUEN	55	0,1	+55	+0,1
Graue Panther	120	0,3	+120	+0,3
LKR	33	0,1	+33	+0,1
MENSCHLICHE WELT	61	0,1	+61	+0,1
NL	11	0,0	+11	+0,0
ÖkoLinX	30	0,1	+30	+0,1
Die Humanisten	122	0,3	+122	+0,3
PARTEI FÜR DIE TIERE	124	0,3	+124	+0,3
Gesundheitsfor- schung	69	0,2	+69	+0,2
Volt	174	0,4	+174	+0,4
Übrige	X	X	-178	-0,6
Nachrichtl.: Sonstige	1.590	3,9	+1.268	+2,7

Übrige: 2014: Übrige Parteien.

Sonstige: Parteien, die nach § 2 Europawahlgesetz keinen Sitz erhalten haben.

1 Vorläufige Wahlbeteiligung und Stimmabgabe bei der Europawahl 2019

1.3 Kreisergebnisse in Nordrhein-Westfalen

05111 Düsseldorf, Stadt

Merkmal	2019		Differenz zu 2014	
	Anzahl	%	Anzahl	%-Pkt.
Wahlberechtigte	414.525	X	-1.222	X
Wähler/-innen, Wahlbeteiligung	263.187	63,5	+39.342	+9,6
davon:				
Ungültige Stimmen	1.451	0,6	-1.032	-0,6
Gültige Stimmen	261.736	99,4	+40.374	+0,6
davon:				
CDU	64.587	24,7	-9.038	-8,6
SPD	39.877	15,2	-27.993	-15,4
GRÜNE	76.394	29,2	+48.295	+16,5
AfD	18.079	6,9	+5.546	+1,2
DIE LINKE	12.587	4,8	+1.185	-0,3
FDP	22.172	8,5	+8.397	+2,2
PIRATEN	1.721	0,7	-1.716	-0,9
Tierschutzpartei	3.216	1,2	+158	-0,2
NPD	276	0,1	-456	-0,2
Die PARTEI	7.742	3,0	+6.323	+2,3
FAMILIE	1.097	0,4	+456	+0,1
FREIE WÄHLER	1.363	0,5	+42	-0,1
Volksabstimmung	255	0,1	-176	-0,1
ÖDP	1.123	0,4	+701	+0,2
DKP	129	0,0	-75	-0,0
MLPD	162	0,1	+28	+0,0
BP	163	0,1	+83	+0,0
SGP	19	0,0	-15	-0,0
TIERSCHUTZ hier!	588	0,2	+588	+0,2
Tierschutzallianz	308	0,1	+308	+0,1
Bündnis C	172	0,1	+172	+0,1
BIG	1.041	0,4	+1.041	+0,4
BGE	199	0,1	+199	+0,1
DIE DIREKTE!	168	0,1	+168	+0,1
DiEM25	1.334	0,5	+1.334	+0,5
III. Weg	25	0,0	+25	+0,0
Die Grauen	434	0,2	+434	+0,2
DIE RECHTE	88	0,0	+88	+0,0
DIE VIOLETTEN	192	0,1	+192	+0,1
LIEBE	224	0,1	+224	+0,1
DIE FRAUEN	251	0,1	+251	+0,1
Graue Panther	592	0,2	+592	+0,2
LKR	352	0,1	+352	+0,1
MENSCHLICHE WELT	176	0,1	+176	+0,1
NL	183	0,1	+183	+0,1
ÖkoLinX	198	0,1	+198	+0,1
Die Humanisten	526	0,2	+526	+0,2
PARTEI FÜR DIE TIERE	401	0,2	+401	+0,2
Gesundheitsfor- schung	308	0,1	+308	+0,1
Volt	3.014	1,2	+3.014	+1,2
Übrige	X	X	-2.145	-1,0
Nachrichtl.: Sonstige	8.764	3,3	+5.736	+2,0

05112 Duisburg, Stadt

Merkmal	2019		Differenz zu 2014	
	Anzahl	%	Anzahl	%-Pkt.
Wahlberechtigte	325.373	X	-10.940	X
Wähler/-innen, Wahlbeteiligung	162.889	50,1	+19.628	+7,5
davon:				
Ungültige Stimmen	1.546	0,9	-398	-0,4
Gültige Stimmen	161.343	99,1	+20.026	+0,4
davon:				
CDU	32.105	19,9	-3.180	-5,1
SPD	39.557	24,5	-18.128	-16,3
GRÜNE	31.532	19,5	+20.347	+11,6
AfD	19.359	12,0	+9.202	+4,8
DIE LINKE	9.319	5,8	+101	-0,7
FDP	8.447	5,2	+4.686	+2,6
PIRATEN	1.220	0,8	-811	-0,7
Tierschutzpartei	2.952	1,8	+780	+0,3
NPD	463	0,3	-1.618	-1,2
Die PARTEI	4.907	3,0	+3.928	+2,3
FAMILIE	1.218	0,8	+474	+0,2
FREIE WÄHLER	995	0,6	+613	+0,3
Volksabstimmung	288	0,2	-112	-0,1
ÖDP	578	0,4	+335	+0,2
DKP	93	0,1	-38	-0,0
MLPD	307	0,2	+46	+0,0
BP	100	0,1	+15	+0,0
SGP	46	0,0	-12	-0,0
TIERSCHUTZ hier!	517	0,3	+517	+0,3
Tierschutzallianz	260	0,2	+260	+0,2
Bündnis C	159	0,1	+159	+0,1
BIG	2.233	1,4	+2.233	+1,4
BGE	121	0,1	+121	+0,1
DIE DIREKTE!	89	0,1	+89	+0,1
DiEM25	422	0,3	+422	+0,3
III. Weg	26	0,0	+26	+0,0
Die Grauen	428	0,3	+428	+0,3
DIE RECHTE	192	0,1	+192	+0,1
DIE VIOLETTEN	144	0,1	+144	+0,1
LIEBE	137	0,1	+137	+0,1
DIE FRAUEN	216	0,1	+216	+0,1
Graue Panther	471	0,3	+471	+0,3
LKR	103	0,1	+103	+0,1
MENSCHLICHE WELT	118	0,1	+118	+0,1
NL	74	0,0	+74	+0,0
ÖkoLinX	135	0,1	+135	+0,1
Die Humanisten	272	0,2	+272	+0,2
PARTEI FÜR DIE TIERE	411	0,3	+411	+0,3
Gesundheitsfor- schung	284	0,2	+284	+0,2
Volt	1.045	0,6	+1.045	+0,6
Übrige	X	X	-4.459	-3,2
Nachrichtl.: Sonstige	8.109	5,0	+2.715	+1,2

Übrige: 2014: Übrige Parteien.

Sonstige: Parteien, die nach § 2 Europawahlgesetz keinen Sitz erhalten haben.

1 Vorläufige Wahlbeteiligung und Stimmabgabe bei der Europawahl 2019

1.3 Kreisergebnisse in Nordrhein-Westfalen

05113 Essen, Stadt

Merkmal	2019		Differenz zu 2014	
	Anzahl	%	Anzahl	%-Pkt.
Wahlberechtigte	416.106	X	-12.478	X
Wähler/-innen, Wahlbeteiligung	246.269	59,2	+43.196	+11,8
davon:				
Ungültige Stimmen	1.877	0,8	-241	-0,3
Gültige Stimmen	244.392	99,2	+43.437	+0,3
davon:				
CDU	57.242	23,4	-2.043	-6,1
SPD	51.163	20,9	-23.016	-16,0
GRÜNE	55.645	22,8	+35.315	+12,7
AfD	26.304	10,8	+14.294	+4,8
DIE LINKE	11.303	4,6	+217	-0,9
FDP	15.744	6,4	+8.065	+2,6
PIRATEN	1.616	0,7	-1.859	-1,1
Tierschutzpartei	4.491	1,8	+1.723	+0,5
NPD	415	0,2	-1.123	-0,6
Die PARTEI	6.771	2,8	+5.052	+1,9
FAMILIE	1.495	0,6	+539	+0,1
FREIE WÄHLER	1.342	0,5	+938	+0,3
Volksabstimmung	293	0,1	-202	-0,1
ÖDP	1.015	0,4	+638	+0,2
DKP	249	0,1	-127	-0,1
MLPD	268	0,1	+68	+0,0
BP	146	0,1	+75	+0,0
SGP	34	0,0	-26	-0,0
TIERSCHUTZ hier!	630	0,3	+630	+0,3
Tierschutzallianz	379	0,2	+379	+0,2
Bündnis C	276	0,1	+276	+0,1
BIG	1.276	0,5	+1.276	+0,5
BGE	200	0,1	+200	+0,1
DIE DIREKTE!	142	0,1	+142	+0,1
DiEM25	713	0,3	+713	+0,3
III. Weg	36	0,0	+36	+0,0
Die Grauen	551	0,2	+551	+0,2
DIE RECHTE	124	0,1	+124	+0,1
DIE VIOLETTEN	192	0,1	+192	+0,1
LIEBE	185	0,1	+185	+0,1
DIE FRAUEN	288	0,1	+288	+0,1
Graue Panther	538	0,2	+538	+0,2
LKR	231	0,1	+231	+0,1
MENSCHLICHE WELT	228	0,1	+228	+0,1
NL	136	0,1	+136	+0,1
ÖkoLinX	171	0,1	+171	+0,1
Die Humanisten	423	0,2	+423	+0,2
PARTEI FÜR DIE TIERE	363	0,1	+363	+0,1
Gesundheitsfor- schung	261	0,1	+261	+0,1
Volt	1.513	0,6	+1.513	+0,6
Übrige	X	X	-3.947	-2,0
Nachrichtl.: Sonstige	8.748	3,6	+3.599	+1,0

05114 Krefeld, Stadt

Merkmal	2019		Differenz zu 2014	
	Anzahl	%	Anzahl	%-Pkt.
Wahlberechtigte	162.064	X	-3.494	X
Wähler/-innen, Wahlbeteiligung	93.881	57,9	+13.893	+9,6
davon:				
Ungültige Stimmen	775	0,8	-368	-0,6
Gültige Stimmen	93.106	99,2	+14.261	+0,6
davon:				
CDU	24.918	26,8	-1.685	-7,0
SPD	17.017	18,3	-9.325	-15,1
GRÜNE	22.803	24,5	+14.727	+14,2
AfD	7.246	7,8	+2.623	+1,9
DIE LINKE	4.388	4,7	+381	-0,4
FDP	7.041	7,6	+2.951	+2,4
PIRATEN	694	0,7	-605	-0,9
Tierschutzpartei	1.501	1,6	+556	+0,4
NPD	147	0,2	-332	-0,4
Die PARTEI	2.297	2,5	+1.687	+1,7
FAMILIE	580	0,6	+245	+0,2
FREIE WÄHLER	462	0,5	+153	+0,1
Volksabstimmung	121	0,1	-57	-0,1
ÖDP	379	0,4	+240	+0,2
DKP	43	0,0	-3	-0,0
MLPD	67	0,1	+25	+0,0
BP	47	0,1	+15	+0,0
SGP	7	0,0	-4	-0,0
TIERSCHUTZ hier!	215	0,2	+215	+0,2
Tierschutzallianz	125	0,1	+125	+0,1
Bündnis C	70	0,1	+70	+0,1
BIG	464	0,5	+464	+0,5
BGE	120	0,1	+120	+0,1
DIE DIREKTE!	66	0,1	+66	+0,1
DiEM25	313	0,3	+313	+0,3
III. Weg	11	0,0	+11	+0,0
Die Grauen	173	0,2	+173	+0,2
DIE RECHTE	38	0,0	+38	+0,0
DIE VIOLETTEN	76	0,1	+76	+0,1
LIEBE	74	0,1	+74	+0,1
DIE FRAUEN	97	0,1	+97	+0,1
Graue Panther	168	0,2	+168	+0,2
LKR	85	0,1	+85	+0,1
MENSCHLICHE WELT	63	0,1	+63	+0,1
NL	41	0,0	+41	+0,0
ÖkoLinX	71	0,1	+71	+0,1
Die Humanisten	150	0,2	+150	+0,2
PARTEI FÜR DIE TIERE	213	0,2	+213	+0,2
Gesundheitsfor- schung	129	0,1	+129	+0,1
Volt	586	0,6	+586	+0,6
Übrige	X	X	-679	-0,9
Nachrichtl.: Sonstige	3.194	3,4	+2.206	+2,2

Übrige: 2014: Übrige Parteien.

Sonstige: Parteien, die nach § 2 Europawahlgesetz keinen Sitz erhalten haben.

1 Vorläufige Wahlbeteiligung und Stimmabgabe bei der Europawahl 2019

1.3 Kreisergebnisse in Nordrhein-Westfalen

05116 Mönchengladbach, Stadt

Merkmal	2019		Differenz zu 2014	
	Anzahl	%	Anzahl	%-Pkt.
Wahlberechtigte	188.522	X	-3.984	X
Wähler/-innen, Wahlbeteiligung	103.412	54,9	+16.508	+9,7
davon:				
Ungültige Stimmen	1.042	1,0	-335	-0,6
Gültige Stimmen	102.370	99,0	+16.843	+0,6
davon:				
CDU	30.600	29,9	-2.976	-9,4
SPD	16.469	16,1	-9.808	-14,6
GRÜNE	23.257	22,7	+15.870	+14,1
AfD	8.868	8,7	+4.494	+3,5
DIE LINKE	4.514	4,4	+405	-0,4
FDP	7.215	7,0	+3.575	+2,8
PIRATEN	807	0,8	-362	-0,6
Tierschutzpartei	1.892	1,8	+783	+0,6
NPD	231	0,2	-361	-0,5
Die PARTEI	2.685	2,6	+1.922	+1,7
FAMILIE	664	0,6	+325	+0,3
FREIE WÄHLER	685	0,7	+334	+0,3
Volksabstimmung	151	0,1	-58	-0,1
ÖDP	430	0,4	+252	+0,2
DKP	44	0,0	+12	+0,0
MLPD	40	0,0	-13	-0,0
BP	66	0,1	+38	+0,0
SGP	7	0,0	-6	-0,0
TIERSCHUTZ hier!	259	0,3	+259	+0,3
Tierschutzallianz	175	0,2	+175	+0,2
Bündnis C	51	0,0	+51	+0,0
BIG	617	0,6	+617	+0,6
BGE	83	0,1	+83	+0,1
DIE DIREKTE!	72	0,1	+72	+0,1
DiEM25	243	0,2	+243	+0,2
III. Weg	19	0,0	+19	+0,0
Die Grauen	220	0,2	+220	+0,2
DIE RECHTE	44	0,0	+44	+0,0
DIE VIOLETTEN	91	0,1	+91	+0,1
LIEBE	86	0,1	+86	+0,1
DIE FRAUEN	107	0,1	+107	+0,1
Graue Panther	238	0,2	+238	+0,2
LKR	63	0,1	+63	+0,1
MENSCHLICHE WELT	79	0,1	+79	+0,1
NL	47	0,0	+47	+0,0
ÖkoLinX	73	0,1	+73	+0,1
Die Humanisten	198	0,2	+198	+0,2
PARTEI FÜR DIE TIERE	260	0,3	+260	+0,3
Gesundheitsfor- schung	140	0,1	+140	+0,1
Volt	580	0,6	+580	+0,6
Übrige	X	X	-1.328	-1,6
Nachrichtl.: Sonstige	3.704	3,6	+2.041	+1,7

05117 Mülheim an der Ruhr, Stadt

Merkmal	2019		Differenz zu 2014	
	Anzahl	%	Anzahl	%-Pkt.
Wahlberechtigte	123.207	X	-2.774	X
Wähler/-innen, Wahlbeteiligung	77.172	62,6	+11.178	+10,3
davon:				
Ungültige Stimmen	575	0,7	-341	-0,6
Gültige Stimmen	76.597	99,3	+11.519	+0,6
davon:				
CDU	18.299	23,9	-433	-4,9
SPD	16.229	21,2	-7.764	-15,7
GRÜNE	17.594	23,0	+11.061	+12,9
AfD	7.396	9,7	+2.672	+2,4
DIE LINKE	3.243	4,2	-313	-1,2
FDP	5.832	7,6	+2.609	+2,7
PIRATEN	521	0,7	-461	-0,8
Tierschutzpartei	1.330	1,7	+454	+0,4
NPD	111	0,1	-271	-0,4
Die PARTEI	1.880	2,5	+1.534	+1,9
FAMILIE	508	0,7	+188	+0,2
FREIE WÄHLER	465	0,6	+314	+0,4
Volksabstimmung	84	0,1	-52	-0,1
ÖDP	299	0,4	+162	+0,2
DKP	35	0,0	-12	-0,0
MLPD	71	0,1	+10	-0,0
BP	47	0,1	+17	+0,0
SGP	11	0,0	-17	-0,0
TIERSCHUTZ hier!	202	0,3	+202	+0,3
Tierschutzallianz	106	0,1	+106	+0,1
Bündnis C	73	0,1	+73	+0,1
BIG	287	0,4	+287	+0,4
BGE	57	0,1	+57	+0,1
DIE DIREKTE!	33	0,0	+33	+0,0
DiEM25	196	0,3	+196	+0,3
III. Weg	13	0,0	+13	+0,0
Die Grauen	146	0,2	+146	+0,2
DIE RECHTE	37	0,0	+37	+0,0
DIE VIOLETTEN	104	0,1	+104	+0,1
LIEBE	54	0,1	+54	+0,1
DIE FRAUEN	84	0,1	+84	+0,1
Graue Panther	194	0,3	+194	+0,3
LKR	84	0,1	+84	+0,1
MENSCHLICHE WELT	40	0,1	+40	+0,1
NL	48	0,1	+48	+0,1
ÖkoLinX	53	0,1	+53	+0,1
Die Humanisten	120	0,2	+120	+0,2
PARTEI FÜR DIE TIERE	172	0,2	+172	+0,2
Gesundheitsfor- schung	102	0,1	+102	+0,1
Volt	437	0,6	+437	+0,6
Übrige	X	X	-821	-1,3
Nachrichtl.: Sonstige	2.564	3,3	+1.441	+1,6

Übrige: 2014: Übrige Parteien.

Sonstige: Parteien, die nach § 2 Europawahlgesetz keinen Sitz erhalten haben.

1 Vorläufige Wahlbeteiligung und Stimmabgabe bei der Europawahl 2019

1.3 Kreisergebnisse in Nordrhein-Westfalen

05119 Oberhausen, Stadt

Merkmal	2019		Differenz zu 2014	
	Anzahl	%	Anzahl	%-Pkt.
Wahlberechtigte	150.624	X	-4.815	X
Wähler/-innen, Wahlbeteiligung	82.901	55,0	+12.090	+9,5
davon:				
Ungültige Stimmen	851	1,0	-379	-0,7
Gültige Stimmen	82.050	99,0	+12.469	+0,7
davon:				
CDU	18.091	22,0	-1.481	-6,1
SPD	20.422	24,9	-7.864	-15,8
GRÜNE	15.337	18,7	+9.701	+10,6
AfD	10.010	12,2	+5.920	+6,3
DIE LINKE	4.109	5,0	-571	-1,7
FDP	4.335	5,3	+2.620	+2,8
PIRATEN	735	0,9	-304	-0,6
Tierschutzpartei	1.752	2,1	+735	+0,7
NPD	235	0,3	-647	-1,0
Die PARTEI	2.183	2,7	+1.735	+2,0
FAMILIE	668	0,8	+285	+0,3
FREIE WÄHLER	456	0,6	+281	+0,3
Volksabstimmung	129	0,2	-60	-0,1
ÖDP	299	0,4	+178	+0,2
DKP	25	0,0	-30	-0,0
MLPD	71	0,1	-3	-0,0
BP	50	0,1	+17	+0,0
SGP	11	0,0	-4	-0,0
TIERSCHUTZ hier!	232	0,3	+232	+0,3
Tierschutzallianz	118	0,1	+118	+0,1
Bündnis C	46	0,1	+46	+0,1
BIG	404	0,5	+404	+0,5
BGE	49	0,1	+49	+0,1
DIE DIREKTE!	61	0,1	+61	+0,1
DiEM25	188	0,2	+188	+0,2
III. Weg	12	0,0	+12	+0,0
Die Grauen	204	0,2	+204	+0,2
DIE RECHTE	59	0,1	+59	+0,1
DIE VIOLETTEN	203	0,2	+203	+0,2
LIEBE	82	0,1	+82	+0,1
DIE FRAUEN	131	0,2	+131	+0,2
Graue Panther	240	0,3	+240	+0,3
LKR	54	0,1	+54	+0,1
MENSCHLICHE WELT	45	0,1	+45	+0,1
NL	42	0,1	+42	+0,1
ÖkoLinX	43	0,1	+43	+0,1
Die Humanisten	113	0,1	+113	+0,1
PARTEI FÜR DIE TIERE	239	0,3	+239	+0,3
Gesundheitsfor- schung	134	0,2	+134	+0,2
Volt	433	0,5	+433	+0,5
Übrige	X	X	-1.171	-1,7
Nachrichtl.: Sonstige	3.220	3,9	+1.683	+1,7

05120 Remscheid, Stadt

Merkmal	2019		Differenz zu 2014	
	Anzahl	%	Anzahl	%-Pkt.
Wahlberechtigte	77.129	X	-1.876	X
Wähler/-innen, Wahlbeteiligung	43.470	56,4	+7.252	+10,5
davon:				
Ungültige Stimmen	455	1,0	-128	-0,6
Gültige Stimmen	43.015	99,0	+7.380	+0,6
davon:				
CDU	11.733	27,3	-660	-7,5
SPD	8.290	19,3	-4.245	-15,9
GRÜNE	9.224	21,4	+6.521	+13,9
AfD	4.254	9,9	+2.146	+4,0
DIE LINKE	1.910	4,4	+88	-0,7
FDP	2.932	6,8	+1.561	+3,0
PIRATEN	343	0,8	-129	-0,5
Tierschutzpartei	748	1,7	+290	+0,5
NPD	60	0,1	-89	-0,3
Die PARTEI	1.020	2,4	+824	+1,8
FAMILIE	273	0,6	+120	+0,2
FREIE WÄHLER	244	0,6	+165	+0,3
Volksabstimmung	87	0,2	+3	-0,0
ÖDP	226	0,5	+120	+0,2
DKP	31	0,1	+16	+0,0
MLPD	16	0,0	+2	-0,0
BP	22	0,1	-2	-0,0
SGP	6	0,0	+1	-0,0
TIERSCHUTZ hier!	100	0,2	+100	+0,2
Tierschutzallianz	65	0,2	+65	+0,2
Bündnis C	59	0,1	+59	+0,1
BIG	353	0,8	+353	+0,8
BGE	39	0,1	+39	+0,1
DIE DIREKTE!	21	0,0	+21	+0,0
DiEM25	67	0,2	+67	+0,2
III. Weg	9	0,0	+9	+0,0
Die Grauen	95	0,2	+95	+0,2
DIE RECHTE	37	0,1	+37	+0,1
DIE VIOLETTEN	41	0,1	+41	+0,1
LIEBE	41	0,1	+41	+0,1
DIE FRAUEN	55	0,1	+55	+0,1
Graue Panther	91	0,2	+91	+0,2
LKR	37	0,1	+37	+0,1
MENSCHLICHE WELT	43	0,1	+43	+0,1
NL	19	0,0	+19	+0,0
ÖkoLinX	13	0,0	+13	+0,0
Die Humanisten	71	0,2	+71	+0,2
PARTEI FÜR DIE TIERE	98	0,2	+98	+0,2
Gesundheitsfor- schung	53	0,1	+53	+0,1
Volt	189	0,4	+189	+0,4
Übrige	X	X	-948	-2,7
Nachrichtl.: Sonstige	1.629	3,8	+539	+0,7

Übrige: 2014: Übrige Parteien.

Sonstige: Parteien, die nach § 2 Europawahlgesetz keinen Sitz erhalten haben.

1 Vorläufige Wahlbeteiligung und Stimmabgabe bei der Europawahl 2019

1.3 Kreisergebnisse in Nordrhein-Westfalen

05122 Solingen, Klingenstadt

Merkmal	2019		Differenz zu 2014	
	Anzahl	%	Anzahl	%-Pkt.
Wahlberechtigte	112.713	X	-1.274	X
Wähler/-innen, Wahlbeteiligung	64.710	57,4	+11.215	+10,5
davon:				
Ungültige Stimmen	526	0,8	-192	-0,5
Gültige Stimmen	64.184	99,2	+11.407	+0,5
davon:				
CDU	16.506	25,7	-1.434	-8,3
SPD	11.310	17,6	-5.223	-13,7
GRÜNE	15.870	24,7	+10.519	+14,6
AfD	5.869	9,1	+2.760	+3,3
DIE LINKE	3.090	4,8	+98	-0,9
FDP	4.623	7,2	+2.010	+2,3
PIRATEN	525	0,8	-508	-1,1
Tierschutzpartei	1.093	1,7	+374	+0,3
NPD	75	0,1	-150	-0,3
Die PARTEI	1.547	2,4	+1.260	+1,9
FAMILIE	421	0,7	+125	+0,1
FREIE WÄHLER	380	0,6	+197	+0,2
Volksabstimmung	80	0,1	-42	-0,1
ÖDP	320	0,5	+136	+0,1
DKP	32	0,0	+6	+0,0
MLPD	51	0,1	+5	-0,0
BP	27	0,0	-7	-0,0
SGP	12	0,0	+3	+0,0
TIERSCHUTZ hier!	186	0,3	+186	+0,3
Tierschutzallianz	78	0,1	+78	+0,1
Bündnis C	61	0,1	+61	+0,1
BIG	459	0,7	+459	+0,7
BGE	42	0,1	+42	+0,1
DIE DIREKTE!	38	0,1	+38	+0,1
DiEM25	139	0,2	+139	+0,2
III. Weg	7	0,0	+7	+0,0
Die Grauen	109	0,2	+109	+0,2
DIE RECHTE	38	0,1	+38	+0,1
DIE VIOLETTEN	73	0,1	+73	+0,1
LIEBE	58	0,1	+58	+0,1
DIE FRAUEN	61	0,1	+61	+0,1
Graue Panther	129	0,2	+129	+0,2
LKR	51	0,1	+51	+0,1
MENSCHLICHE WELT	40	0,1	+40	+0,1
NL	21	0,0	+21	+0,0
ÖkoLinX	35	0,1	+35	+0,1
Die Humanisten	137	0,2	+137	+0,2
PARTEI FÜR DIE TIERE	149	0,2	+149	+0,2
Gesundheitsfor- schung	67	0,1	+67	+0,1
Volt	375	0,6	+375	+0,6
Übrige	X	X	-1.075	-2,0
Nachrichtl.: Sonstige	2.255	3,5	+943	+1,0

05124 Wuppertal, Stadt

Merkmal	2019		Differenz zu 2014	
	Anzahl	%	Anzahl	%-Pkt.
Wahlberechtigte	238.998	X	-6.965	X
Wähler/-innen, Wahlbeteiligung	140.582	58,8	+22.221	+10,7
davon:				
Ungültige Stimmen	1.097	0,8	-255	-0,4
Gültige Stimmen	139.485	99,2	+22.476	+0,4
davon:				
CDU	31.132	22,3	-2.092	-6,1
SPD	25.947	18,6	-11.649	-13,5
GRÜNE	35.420	25,4	+20.515	+12,7
AfD	13.628	9,8	+6.576	+3,7
DIE LINKE	8.565	6,1	-76	-1,2
FDP	8.718	6,3	+3.077	+1,4
PIRATEN	1.032	0,7	-957	-1,0
Tierschutzpartei	2.489	1,8	+906	+0,4
NPD	273	0,2	-333	-0,3
Die PARTEI	4.182	3,0	+3.182	+2,1
FAMILIE	778	0,6	+206	+0,1
FREIE WÄHLER	805	0,6	+318	+0,2
Volksabstimmung	189	0,1	-138	-0,1
ÖDP	648	0,5	+326	+0,2
DKP	81	0,1	+16	+0,0
MLPD	109	0,1	+9	-0,0
BP	89	0,1	+36	+0,0
SGP	16	0,0	-1	-0,0
TIERSCHUTZ hier!	368	0,3	+368	+0,3
Tierschutzallianz	218	0,2	+218	+0,2
Bündnis C	178	0,1	+178	+0,1
BIG	693	0,5	+693	+0,5
BGE	118	0,1	+118	+0,1
DIE DIREKTE!	104	0,1	+104	+0,1
DiEM25	572	0,4	+572	+0,4
III. Weg	15	0,0	+15	+0,0
Die Grauen	269	0,2	+269	+0,2
DIE RECHTE	118	0,1	+118	+0,1
DIE VIOLETTEN	96	0,1	+96	+0,1
LIEBE	133	0,1	+133	+0,1
DIE FRAUEN	180	0,1	+180	+0,1
Graue Panther	271	0,2	+271	+0,2
LKR	119	0,1	+119	+0,1
MENSCHLICHE WELT	93	0,1	+93	+0,1
NL	78	0,1	+78	+0,1
ÖkoLinX	111	0,1	+111	+0,1
Die Humanisten	292	0,2	+292	+0,2
PARTEI FÜR DIE TIERE	299	0,2	+299	+0,2
Gesundheitsfor- schung	195	0,1	+195	+0,1
Volt	864	0,6	+864	+0,6
Übrige	X	X	-2.829	-2,4
Nachrichtl.: Sonstige	5.277	3,8	+1.886	+0,9

Übrige: 2014: Übrige Parteien.

Sonstige: Parteien, die nach § 2 Europawahlgesetz keinen Sitz erhalten haben.

1 Vorläufige Wahlbeteiligung und Stimmabgabe bei der Europawahl 2019

1.3 Kreisergebnisse in Nordrhein-Westfalen

05154 Kleve

Merkmal	2019		Differenz zu 2014	
	Anzahl	%	Anzahl	%-Pkt.
Wahlberechtigte	227.072	X	-12	X
Wähler/-innen, Wahlbeteiligung	136.936	60,3	+17.644	+7,8
davon:				
Ungültige Stimmen	1.138	0,8	-687	-0,7
Gültige Stimmen	135.798	99,2	+18.331	+0,7
davon:				
CDU	48.756	35,9	-4.976	-9,8
SPD	23.140	17,0	-9.545	-10,8
GRÜNE	29.493	21,7	+19.319	+13,1
AfD	8.692	6,4	+3.334	+1,8
DIE LINKE	4.398	3,2	+829	+0,2
FDP	9.643	7,1	+4.112	+2,4
PIRATEN	802	0,6	-592	-0,6
Tierschutzpartei	2.026	1,5	+660	+0,3
NPD	177	0,1	-338	-0,3
Die PARTEI	2.308	1,7	+1.931	+1,4
FAMILIE	935	0,7	+328	+0,2
FREIE WÄHLER	732	0,5	+81	-0,0
Volksabstimmung	183	0,1	-42	-0,1
ÖDP	617	0,5	+361	+0,2
DKP	24	0,0	-2	-0,0
MLPD	34	0,0	-4	-0,0
BP	71	0,1	+30	+0,0
SGP	14	0,0	-7	-0,0
TIERSCHUTZ hier!	292	0,2	+292	+0,2
Tierschutzallianz	163	0,1	+163	+0,1
Bündnis C	88	0,1	+88	+0,1
BIG	39	0,0	+39	+0,0
BGE	86	0,1	+86	+0,1
DIE DIREKTE!	66	0,0	+66	+0,0
DiEM25	203	0,1	+203	+0,1
III. Weg	20	0,0	+20	+0,0
Die Grauen	254	0,2	+254	+0,2
DIE RECHTE	66	0,0	+66	+0,0
DIE VIOLETTEN	101	0,1	+101	+0,1
LIEBE	117	0,1	+117	+0,1
DIE FRAUEN	165	0,1	+165	+0,1
Graue Panther	230	0,2	+230	+0,2
LKR	108	0,1	+108	+0,1
MENSCHLICHE WELT	80	0,1	+80	+0,1
NL	64	0,0	+64	+0,0
ÖkoLinX	67	0,0	+67	+0,0
Die Humanisten	200	0,1	+200	+0,1
PARTEI FÜR DIE TIERE	296	0,2	+296	+0,2
Gesundheitsfor- schung	176	0,1	+176	+0,1
Volt	872	0,6	+872	+0,6
Übrige	X	X	-901	-0,8
Nachrichtl.: Sonstige	3.384	2,5	+2.132	+1,4

05158 Mettmann

Merkmal	2019		Differenz zu 2014	
	Anzahl	%	Anzahl	%-Pkt.
Wahlberechtigte	367.255	X	-3.702	X
Wähler/-innen, Wahlbeteiligung	234.470	63,8	+32.997	+9,5
davon:				
Ungültige Stimmen	1.887	0,8	-827	-0,5
Gültige Stimmen	232.583	99,2	+33.824	+0,5
davon:				
CDU	67.117	28,9	-6.535	-8,2
SPD	40.332	17,3	-23.710	-14,9
GRÜNE	54.145	23,3	+35.857	+14,1
AfD	20.603	8,9	+7.489	+2,3
DIE LINKE	8.214	3,5	+716	-0,2
FDP	18.496	8,0	+9.143	+3,2
PIRATEN	1.782	0,8	-1.157	-0,7
Tierschutzpartei	3.918	1,7	+1.220	+0,3
NPD	322	0,1	-562	-0,3
Die PARTEI	4.623	2,0	+3.846	+1,6
FAMILIE	1.591	0,7	+491	+0,1
FREIE WÄHLER	1.436	0,6	+694	+0,2
Volksabstimmung	347	0,1	-267	-0,2
ÖDP	1.065	0,5	+626	+0,2
DKP	65	0,0	-33	-0,0
MLPD	100	0,0	+42	+0,0
BP	172	0,1	+92	+0,0
SGP	28	0,0	+1	-0,0
TIERSCHUTZ hier!	661	0,3	+661	+0,3
Tierschutzallianz	323	0,1	+323	+0,1
Bündnis C	252	0,1	+252	+0,1
BIG	893	0,4	+893	+0,4
BGE	140	0,1	+140	+0,1
DIE DIREKTE!	149	0,1	+149	+0,1
DiEM25	595	0,3	+595	+0,3
III. Weg	34	0,0	+34	+0,0
Die Grauen	524	0,2	+524	+0,2
DIE RECHTE	128	0,1	+128	+0,1
DIE VIOLETTEN	203	0,1	+203	+0,1
LIEBE	162	0,1	+162	+0,1
DIE FRAUEN	305	0,1	+305	+0,1
Graue Panther	603	0,3	+603	+0,3
LKR	262	0,1	+262	+0,1
MENSCHLICHE WELT	170	0,1	+170	+0,1
NL	121	0,1	+121	+0,1
ÖkoLinX	124	0,1	+124	+0,1
Die Humanisten	337	0,1	+337	+0,1
PARTEI FÜR DIE TIERE	499	0,2	+499	+0,2
Gesundheitsfor- schung	292	0,1	+292	+0,1
Volt	1.450	0,6	+1.450	+0,6
Übrige	X	X	-2.356	-1,2
Nachrichtl.: Sonstige	7.811	3,4	+4.578	+1,7

Übrige: 2014: Übrige Parteien.

Sonstige: Parteien, die nach § 2 Europawahlgesetz keinen Sitz erhalten haben.

1 Vorläufige Wahlbeteiligung und Stimmabgabe bei der Europawahl 2019

1.3 Kreisergebnisse in Nordrhein-Westfalen

05162 Rhein-Kreis Neuss

Merkmal	2019		Differenz zu 2014	
	Anzahl	%	Anzahl	%-Pkt.
Wahlberechtigte	334.970	X	+797	X
Wähler/-innen, Wahlbeteiligung	211.321	63,1	+35.723	+10,5
davon:				
Ungültige Stimmen	1.599	0,8	-387	-0,4
Gültige Stimmen	209.722	99,2	+36.110	+0,4
davon:				
CDU	68.003	32,4	-3.163	-8,6
SPD	34.152	16,3	-15.875	-12,5
GRÜNE	45.452	21,7	+30.250	+12,9
AfD	16.801	8,0	+6.885	+2,3
DIE LINKE	6.704	3,2	+658	-0,3
FDP	18.190	8,7	+7.629	+2,6
PIRATEN	1.436	0,7	-1.176	-0,8
Tierschutzpartei	3.238	1,5	+1.009	+0,3
NPD	312	0,1	-446	-0,3
Die PARTEI	4.073	1,9	+3.244	+1,5
FAMILIE	1.474	0,7	+510	+0,1
FREIE WÄHLER	1.273	0,6	+687	+0,3
Volksabstimmung	245	0,1	-181	-0,1
ÖDP	977	0,5	+676	+0,3
DKP	50	0,0	-28	-0,0
MLPD	50	0,0	-6	-0,0
BP	185	0,1	+105	+0,0
SGP	20	0,0	-7	-0,0
TIERSCHUTZ hier!	622	0,3	+622	+0,3
Tierschutzallianz	270	0,1	+270	+0,1
Bündnis C	119	0,1	+119	+0,1
BIG	667	0,3	+667	+0,3
BGE	111	0,1	+111	+0,1
DIE DIREKTE!	99	0,0	+99	+0,0
DiEM25	499	0,2	+499	+0,2
III. Weg	25	0,0	+25	+0,0
Die Grauen	388	0,2	+388	+0,2
DIE RECHTE	83	0,0	+83	+0,0
DIE VIOLETTEN	150	0,1	+150	+0,1
LIEBE	185	0,1	+185	+0,1
DIE FRAUEN	273	0,1	+273	+0,1
Graue Panther	481	0,2	+481	+0,2
LKR	219	0,1	+219	+0,1
MENSCHLICHE WELT	130	0,1	+130	+0,1
NL	109	0,1	+109	+0,1
ÖkoLinX	112	0,1	+112	+0,1
Die Humanisten	363	0,2	+363	+0,2
PARTEI FÜR DIE TIERE	464	0,2	+464	+0,2
Gesundheitsfor- schung	288	0,1	+288	+0,1
Volt	1.430	0,7	+1.430	+0,7
Übrige	X	X	-1.748	-1,0
Nachrichtl.: Sonstige	6.519	3,1	+4.104	+1,7

05166 Viersen

Merkmal	2019		Differenz zu 2014	
	Anzahl	%	Anzahl	%-Pkt.
Wahlberechtigte	228.023	X	-113	X
Wähler/-innen, Wahlbeteiligung	141.531	62,1	+20.824	+9,2
davon:				
Ungültige Stimmen	1.143	0,8	-469	-0,5
Gültige Stimmen	140.388	99,2	+21.293	+0,5
davon:				
CDU	45.986	32,8	-5.365	-10,4
SPD	22.425	16,0	-10.574	-11,7
GRÜNE	33.173	23,6	+21.768	+14,1
AfD	9.873	7,0	+3.694	+1,8
DIE LINKE	4.794	3,4	+433	-0,2
FDP	11.048	7,9	+5.022	+2,8
PIRATEN	911	0,6	-547	-0,6
Tierschutzpartei	2.354	1,7	+888	+0,4
NPD	212	0,2	-440	-0,4
Die PARTEI	2.653	1,9	+2.032	+1,4
FAMILIE	983	0,7	+416	+0,2
FREIE WÄHLER	945	0,7	+445	+0,3
Volksabstimmung	190	0,1	-83	-0,1
ÖDP	497	0,4	+292	+0,2
DKP	35	0,0	-2	-0,0
MLPD	22	0,0	-20	-0,0
BP	79	0,1	+41	+0,0
SGP	13	0,0	-7	-0,0
TIERSCHUTZ hier!	355	0,3	+355	+0,3
Tierschutzallianz	197	0,1	+197	+0,1
Bündnis C	132	0,1	+132	+0,1
BIG	223	0,2	+223	+0,2
BGE	88	0,1	+88	+0,1
DIE DIREKTE!	66	0,0	+66	+0,0
DiEM25	288	0,2	+288	+0,2
III. Weg	21	0,0	+21	+0,0
Die Grauen	310	0,2	+310	+0,2
DIE RECHTE	53	0,0	+53	+0,0
DIE VIOLETTEN	133	0,1	+133	+0,1
LIEBE	123	0,1	+123	+0,1
DIE FRAUEN	154	0,1	+154	+0,1
Graue Panther	313	0,2	+313	+0,2
LKR	113	0,1	+113	+0,1
MENSCHLICHE WELT	107	0,1	+107	+0,1
NL	69	0,0	+69	+0,0
ÖkoLinX	63	0,0	+63	+0,0
Die Humanisten	185	0,1	+185	+0,1
PARTEI FÜR DIE TIERE	302	0,2	+302	+0,2
Gesundheitsfor- schung	161	0,1	+161	+0,1
Volt	739	0,5	+739	+0,5
Übrige	X	X	-895	-0,8
Nachrichtl.: Sonstige	4.007	2,9	+2.702	+1,8

Übrige: 2014: Übrige Parteien.

Sonstige: Parteien, die nach § 2 Europawahlgesetz keinen Sitz erhalten haben.

1 Vorläufige Wahlbeteiligung und Stimmabgabe bei der Europawahl 2019

1.3 Kreisergebnisse in Nordrhein-Westfalen

05170 Wesel

Merkmal	2019		Differenz zu 2014	
	Anzahl	%	Anzahl	%-Pkt.
Wahlberechtigte	356.669	X	-3.809	X
Wähler/-innen, Wahlbeteiligung	218.552	61,3	+28.433	+8,5
davon:				
Ungültige Stimmen	1.843	0,8	-1.161	-0,7
Gültige Stimmen	216.709	99,2	+29.594	+0,7
davon:				
CDU	59.081	27,3	-5.476	-7,2
SPD	48.737	22,5	-22.808	-15,7
GRÜNE	44.847	20,7	+29.396	+12,4
AfD	19.658	9,1	+9.814	+3,8
DIE LINKE	9.330	4,3	+1.005	-0,1
FDP	14.243	6,6	+8.110	+3,3
PIRATEN	1.337	0,6	-1.122	-0,7
Tierschutzpartei	3.652	1,7	+1.290	+0,4
NPD	333	0,2	-751	-0,4
Die PARTEI	4.499	2,1	+3.662	+1,6
FAMILIE	1.718	0,8	+896	+0,4
FREIE WÄHLER	1.269	0,6	+718	+0,3
Volksabstimmung	313	0,1	-169	-0,1
ÖDP	680	0,3	+386	+0,2
DKP	43	0,0	-21	-0,0
MLPD	128	0,1	+21	+0,0
BP	127	0,1	+53	+0,0
SGP	26	0,0	-33	-0,0
TIERSCHUTZ hier!	515	0,2	+515	+0,2
Tierschutzallianz	338	0,2	+338	+0,2
Bündnis C	164	0,1	+164	+0,1
BIG	623	0,3	+623	+0,3
BGE	124	0,1	+124	+0,1
DIE DIREKTE!	128	0,1	+128	+0,1
DiEM25	333	0,2	+333	+0,2
III. Weg	27	0,0	+27	+0,0
Die Grauen	511	0,2	+511	+0,2
DIE RECHTE	119	0,1	+119	+0,1
DIE VIOLETTEN	173	0,1	+173	+0,1
LIEBE	166	0,1	+166	+0,1
DIE FRAUEN	252	0,1	+252	+0,1
Graue Panther	549	0,3	+549	+0,3
LKR	169	0,1	+169	+0,1
MENSCHLICHE WELT	145	0,1	+145	+0,1
NL	79	0,0	+79	+0,0
ÖkoLinX	105	0,0	+105	+0,0
Die Humanisten	279	0,1	+279	+0,1
PARTEI FÜR DIE TIERE	547	0,3	+547	+0,3
Gesundheitsfor- schung	329	0,2	+329	+0,2
Volt	1.013	0,5	+1.013	+0,5
Übrige	X	X	-2.065	-1,1
Nachrichtl.: Sonstige	6.645	3,1	+3.794	+1,5

05314 Bonn, Stadt

Merkmal	2019		Differenz zu 2014	
	Anzahl	%	Anzahl	%-Pkt.
Wahlberechtigte	228.055	X	+572	X
Wähler/-innen, Wahlbeteiligung	158.454	69,5	+22.308	+9,6
davon:				
Ungültige Stimmen	818	0,5	-774	-0,7
Gültige Stimmen	157.636	99,5	+23.082	+0,7
davon:				
CDU	36.292	23,0	-3.651	-6,7
SPD	24.317	15,4	-13.842	-12,9
GRÜNE	50.341	31,9	+27.833	+15,2
AfD	9.417	6,0	+1.569	+0,1
DIE LINKE	7.674	4,9	-273	-1,0
FDP	11.084	7,0	+1.527	-0,1
PIRATEN	1.171	0,7	-1.474	-1,2
Tierschutzpartei	1.707	1,1	+386	+0,1
NPD	92	0,1	-188	-0,1
Die PARTEI	4.954	3,1	+3.852	+2,3
FAMILIE	467	0,3	+19	-0,0
FREIE WÄHLER	770	0,5	+395	+0,2
Volksabstimmung	119	0,1	-131	-0,1
ÖDP	1.030	0,7	+620	+0,3
DKP	65	0,0	-28	-0,0
MLPD	69	0,0	+33	+0,0
BP	99	0,1	+45	+0,0
SGP	11	0,0	-15	-0,0
TIERSCHUTZ hier!	210	0,1	+210	+0,1
Tierschutzallianz	124	0,1	+124	+0,1
Bündnis C	177	0,1	+177	+0,1
BIG	1.233	0,8	+1.233	+0,8
BGE	144	0,1	+144	+0,1
DIE DIREKTE!	70	0,0	+70	+0,0
DiEM25	1.054	0,7	+1.054	+0,7
III. Weg	18	0,0	+18	+0,0
Die Grauen	157	0,1	+157	+0,1
DIE RECHTE	48	0,0	+48	+0,0
DIE VIOLETTEN	85	0,1	+85	+0,1
LIEBE	77	0,0	+77	+0,0
DIE FRAUEN	179	0,1	+179	+0,1
Graue Panther	154	0,1	+154	+0,1
LKR	297	0,2	+297	+0,2
MENSCHLICHE WELT	64	0,0	+64	+0,0
NL	115	0,1	+115	+0,1
ÖkoLinX	213	0,1	+213	+0,1
Die Humanisten	419	0,3	+419	+0,3
PARTEI FÜR DIE TIERE	155	0,1	+155	+0,1
Gesundheitsfor- schung	119	0,1	+119	+0,1
Volt	2.845	1,8	+2.845	+1,8
Übrige	X	X	-1.552	-1,2
Nachrichtl.: Sonstige	5.567	3,5	+3.556	+2,0

Übrige: 2014: Übrige Parteien.

Sonstige: Parteien, die nach § 2 Europawahlgesetz keinen Sitz erhalten haben.

1 Vorläufige Wahlbeteiligung und Stimmabgabe bei der Europawahl 2019

1.3 Kreisergebnisse in Nordrhein-Westfalen

05315 Köln, Stadt

Merkmal	2019		Differenz zu 2014	
	Anzahl	%	Anzahl	%-Pkt.
Wahlberechtigte	740.445	X	+11.364	X
Wähler/-innen, Wahlbeteiligung	478.584	64,6	+90.836	+11,5
davon:				
Ungültige Stimmen	2.530	0,5	-1.229	-0,4
Gültige Stimmen	476.054	99,5	+92.065	+0,4
davon:				
CDU	94.220	19,8	-6.740	-6,5
SPD	80.809	17,0	-38.470	-14,1
GRÜNE	156.513	32,9	+85.816	+14,5
AfD	29.371	6,2	+8.195	+0,7
DIE LINKE	29.156	6,1	+2.495	-0,8
FDP	29.704	6,2	+11.080	+1,4
PIRATEN	3.578	0,8	-3.593	-1,1
Tierschutzpartei	6.236	1,3	+1.677	+0,1
NPD	370	0,1	-798	-0,2
Die PARTEI	16.002	3,4	+12.708	+2,5
FAMILIE	1.757	0,4	+521	+0,0
FREIE WÄHLER	2.213	0,5	+864	+0,1
Volksabstimmung	520	0,1	-325	-0,1
ÖDP	2.247	0,5	+1.130	+0,2
DKP	180	0,0	-66	-0,0
MLPD	354	0,1	+85	+0,0
BP	241	0,1	+120	+0,0
SGP	55	0,0	-66	-0,0
TIERSCHUTZ hier!	887	0,2	+887	+0,2
Tierschutzallianz	513	0,1	+513	+0,1
Bündnis C	324	0,1	+324	+0,1
BIG	2.115	0,4	+2.115	+0,4
BGE	431	0,1	+431	+0,1
DIE DIREKTE!	227	0,0	+227	+0,0
DiEM25	3.426	0,7	+3.426	+0,7
III. Weg	47	0,0	+47	+0,0
Die Grauen	730	0,2	+730	+0,2
DIE RECHTE	112	0,0	+112	+0,0
DIE VIOLETTEN	347	0,1	+347	+0,1
LIEBE	338	0,1	+338	+0,1
DIE FRAUEN	506	0,1	+506	+0,1
Graue Panther	906	0,2	+906	+0,2
LKR	498	0,1	+498	+0,1
MENSCHLICHE WELT	313	0,1	+313	+0,1
NL	297	0,1	+297	+0,1
ÖkoLinX	723	0,2	+723	+0,2
Die Humanisten	994	0,2	+994	+0,2
PARTEI FÜR DIE TIERE	654	0,1	+654	+0,1
Gesundheitsfor- schung	516	0,1	+516	+0,1
Volt	7.624	1,6	+7.624	+1,6
Übrige	X	X	-5.096	-1,3
Nachrichtl.: Sonstige	16.624	3,5	+9.926	+1,7

05316 Leverkusen, Stadt

Merkmal	2019		Differenz zu 2014	
	Anzahl	%	Anzahl	%-Pkt.
Wahlberechtigte	116.192	X	-1.518	X
Wähler/-innen, Wahlbeteiligung	69.726	60,0	+12.276	+11,2
davon:				
Ungültige Stimmen	580	0,8	-156	-0,4
Gültige Stimmen	69.146	99,2	+12.432	+0,4
davon:				
CDU	18.053	26,1	-700	-7,0
SPD	13.790	19,9	-5.317	-13,7
GRÜNE	15.693	22,7	+10.292	+13,2
AfD	6.510	9,4	+2.742	+2,8
DIE LINKE	2.952	4,3	+174	-0,6
FDP	4.613	6,7	+2.358	+2,7
PIRATEN	553	0,8	-369	-0,8
Tierschutzpartei	1.048	1,5	+301	+0,2
NPD	103	0,1	-142	-0,3
Die PARTEI	1.748	2,5	+1.399	+1,9
FAMILIE	453	0,7	+101	+0,0
FREIE WÄHLER	419	0,6	+80	+0,0
Volksabstimmung	109	0,2	-23	-0,1
ÖDP	313	0,5	+180	+0,2
DKP	12	0,0	-3	-0,0
MLPD	62	0,1	+23	+0,0
BP	51	0,1	+40	+0,1
SGP	7	0,0	-4	-0,0
TIERSCHUTZ hier!	197	0,3	+197	+0,3
Tierschutzallianz	94	0,1	+94	+0,1
Bündnis C	35	0,1	+35	+0,1
BIG	272	0,4	+272	+0,4
BGE	48	0,1	+48	+0,1
DIE DIREKTE!	56	0,1	+56	+0,1
DiEM25	190	0,3	+190	+0,3
III. Weg	9	0,0	+9	+0,0
Die Grauen	153	0,2	+153	+0,2
DIE RECHTE	29	0,0	+29	+0,0
DIE VIOLETTEN	55	0,1	+55	+0,1
LIEBE	70	0,1	+70	+0,1
DIE FRAUEN	74	0,1	+74	+0,1
Graue Panther	222	0,3	+222	+0,3
LKR	72	0,1	+72	+0,1
MENSCHLICHE WELT	67	0,1	+67	+0,1
NL	39	0,1	+39	+0,1
ÖkoLinX	38	0,1	+38	+0,1
Die Humanisten	135	0,2	+135	+0,2
PARTEI FÜR DIE TIERE	143	0,2	+143	+0,2
Gesundheitsfor- schung	130	0,2	+130	+0,2
Volt	529	0,8	+529	+0,8
Übrige	X	X	-1.357	-2,4
Nachrichtl.: Sonstige	2.472	3,6	+907	+0,8

Übrige: 2014: Übrige Parteien.

Sonstige: Parteien, die nach § 2 Europawahlgesetz keinen Sitz erhalten haben.

1 Vorläufige Wahlbeteiligung und Stimmabgabe bei der Europawahl 2019

1.3 Kreisergebnisse in Nordrhein-Westfalen

05334 Städteregion Aachen

Merkmal	2019		Differenz zu 2014		Merkmal	2019		Differenz zu 2014	
	Anzahl	%	Anzahl	%-Pkt.		Anzahl	%	Anzahl	%-Pkt.
					Nachrichtl.: Sonstige	7.254	2,9	+4.150	+1,5
Wahlberechtigte	405.297	X	-3.446	X					
Wähler/-innen, Wahlbeteiligung	249.066	61,5	+26.171	+6,9					
davon:									
Ungültige Stimmen	1.785	0,7	-1.480	-0,7					
Gültige Stimmen	247.281	99,3	+27.651	+0,7					
davon:									
CDU	66.036	26,7	-1.333	-4,0					
SPD	49.130	19,9	-41.353	-21,3					
GRÜNE	60.880	24,6	+40.097	+15,2					
AfD	17.066	6,9	+8.260	+2,9					
DIE LINKE	10.988	4,4	+876	-0,2					
FDP	14.899	6,0	+7.210	+2,5					
PIRATEN	2.236	0,9	-2.235	-1,1					
Tierschutzpartei	3.323	1,3	+1.105	+0,3					
NPD	294	0,1	-599	-0,3					
Die PARTEI	6.784	2,7	+5.342	+2,1					
FAMILIE	1.151	0,5	+351	+0,1					
FREIE WÄHLER	1.068	0,4	+204	+0,0					
Volksabstimmung	263	0,1	-143	-0,1					
ÖDP	2.261	0,9	+1.665	+0,6					
DKP	60	0,0	-10	-0,0					
MLPD	73	0,0	+25	+0,0					
BP	123	0,0	+39	+0,0					
SGP	27	0,0	-7	-0,0					
TIERSCHUTZ hier!	543	0,2	+543	+0,2					
Tierschutzallianz	243	0,1	+243	+0,1					
Bündnis C	142	0,1	+142	+0,1					
BIG	670	0,3	+670	+0,3					
BGE	157	0,1	+157	+0,1					
DIE DIREKTE!	123	0,0	+123	+0,0					
DiEM25	1.143	0,5	+1.143	+0,5					
III. Weg	21	0,0	+21	+0,0					
Die Grauen	325	0,1	+325	+0,1					
DIE RECHTE	101	0,0	+101	+0,0					
DIE VIOLETTEN	155	0,1	+155	+0,1					
LIEBE	149	0,1	+149	+0,1					
DIE FRAUEN	255	0,1	+255	+0,1					
Graue Panther	369	0,1	+369	+0,1					
LKR	201	0,1	+201	+0,1					
MENSCHLICHE WELT	147	0,1	+147	+0,1					
NL	141	0,1	+141	+0,1					
ÖkoLinX	173	0,1	+173	+0,1					
Die Humanisten	681	0,3	+681	+0,3					
PARTEI FÜR DIE TIERE	448	0,2	+448	+0,2					
Gesundheitsfor- schung	227	0,1	+227	+0,1					
Volt	4.205	1,7	+4.205	+1,7					
Übrige	X	X	-2.462	-1,1					

Kreis 05 3 34: Inklusive des Ergebnisses der kreisfreien Stadt Aachen.

Übrige: 2014: Übrige Parteien.

Sonstige: Parteien, die nach § 2 Europawahlgesetz keinen Sitz erhalten haben.

1 Vorläufige Wahlbeteiligung und Stimmabgabe bei der Europawahl 2019

1.3 Kreisergebnisse in Nordrhein-Westfalen

05358 Düren

Merkmal	2019		Differenz zu 2014	
	Anzahl	%	Anzahl	%-Pkt.
Wahlberechtigte	199.697	X	-307	X
Wähler/-innen, Wahlbeteiligung	120.596	60,4	+13.026	+6,6
davon:				
Ungültige Stimmen	1.323	1,1	-491	-0,6
Gültige Stimmen	119.273	98,9	+13.517	+0,6
davon:				
CDU	38.646	32,4	-1.594	-5,6
SPD	23.922	20,1	-14.935	-16,7
GRÜNE	20.432	17,1	+13.237	+10,3
AfD	11.541	9,7	+6.008	+4,4
DIE LINKE	4.248	3,6	+139	-0,3
FDP	8.474	7,1	+5.215	+4,0
PIRATEN	860	0,7	-741	-0,8
Tierschutzpartei	2.210	1,9	+861	+0,6
NPD	243	0,2	-370	-0,4
Die PARTEI	2.013	1,7	+1.595	+1,3
FAMILIE	1.043	0,9	+451	+0,3
FREIE WÄHLER	745	0,6	+344	+0,2
Volksabstimmung	260	0,2	-58	-0,1
ÖDP	513	0,4	+341	+0,3
DKP	40	0,0	-5	-0,0
MLPD	20	0,0	-7	-0,0
BP	96	0,1	+53	+0,0
SGP	6	0,0	-4	-0,0
TIERSCHUTZ hier!	404	0,3	+404	+0,3
Tierschutzallianz	191	0,2	+191	+0,2
Bündnis C	110	0,1	+110	+0,1
BIG	186	0,2	+186	+0,2
BGE	81	0,1	+81	+0,1
DIE DIREKTE!	77	0,1	+77	+0,1
DiEM25	219	0,2	+219	+0,2
III. Weg	23	0,0	+23	+0,0
Die Grauen	258	0,2	+258	+0,2
DIE RECHTE	62	0,1	+62	+0,1
DIE VIOLETTEN	109	0,1	+109	+0,1
LIEBE	135	0,1	+135	+0,1
DIE FRAUEN	158	0,1	+158	+0,1
Graue Panther	350	0,3	+350	+0,3
LKR	104	0,1	+104	+0,1
MENSCHLICHE WELT	60	0,1	+60	+0,1
NL	49	0,0	+49	+0,0
ÖkoLinX	36	0,0	+36	+0,0
Die Humanisten	165	0,1	+165	+0,1
PARTEI FÜR DIE TIERE	318	0,3	+318	+0,3
Gesundheitsfor- schung	196	0,2	+196	+0,2
Volt	670	0,6	+670	+0,6
Übrige	X	X	-974	-0,9
Nachrichtl.: Sonstige	3.956	3,3	+2.539	+2,0

05362 Rhein-Erft-Kreis

Merkmal	2019		Differenz zu 2014	
	Anzahl	%	Anzahl	%-Pkt.
Wahlberechtigte	346.326	X	+889	X
Wähler/-innen, Wahlbeteiligung	221.108	63,8	+40.491	+11,6
davon:				
Ungültige Stimmen	1.921	0,9	-636	-0,5
Gültige Stimmen	219.187	99,1	+41.127	+0,5
davon:				
CDU	62.997	28,7	-2.958	-8,3
SPD	43.715	19,9	-17.529	-14,5
GRÜNE	46.003	21,0	+29.731	+11,8
AfD	20.340	9,3	+11.292	+4,2
DIE LINKE	7.561	3,4	+1.385	-0,0
FDP	16.994	7,8	+9.286	+3,4
PIRATEN	1.612	0,7	-668	-0,5
Tierschutzpartei	3.504	1,6	+1.250	+0,3
NPD	339	0,2	-399	-0,3
Die PARTEI	4.307	2,0	+3.532	+1,5
FAMILIE	1.516	0,7	+767	+0,3
FREIE WÄHLER	1.481	0,7	+406	+0,1
Volksabstimmung	354	0,2	-158	-0,1
ÖDP	768	0,4	+445	+0,2
DKP	40	0,0	-1	-0,0
MLPD	49	0,0	-1	-0,0
BP	157	0,1	+94	+0,0
SGP	15	0,0	-3	-0,0
TIERSCHUTZ hier!	524	0,2	+524	+0,2
Tierschutzallianz	287	0,1	+287	+0,1
Bündnis C	122	0,1	+122	+0,1
BIG	663	0,3	+663	+0,3
BGE	126	0,1	+126	+0,1
DIE DIREKTE!	123	0,1	+123	+0,1
DiEM25	537	0,2	+537	+0,2
III. Weg	37	0,0	+37	+0,0
Die Grauen	455	0,2	+455	+0,2
DIE RECHTE	144	0,1	+144	+0,1
DIE VIOLETTEN	145	0,1	+145	+0,1
LIEBE	194	0,1	+194	+0,1
DIE FRAUEN	244	0,1	+244	+0,1
Graue Panther	614	0,3	+614	+0,3
LKR	226	0,1	+226	+0,1
MENSCHLICHE WELT	154	0,1	+154	+0,1
NL	95	0,0	+95	+0,0
ÖkoLinX	92	0,0	+92	+0,0
Die Humanisten	351	0,2	+351	+0,2
PARTEI FÜR DIE TIERE	545	0,2	+545	+0,2
Gesundheitsfor- schung	300	0,1	+300	+0,1
Volt	1.457	0,7	+1.457	+0,7
Übrige	X	X	-2.779	-1,6
Nachrichtl.: Sonstige	6.932	3,2	+3.469	+1,2

Übrige: 2014: Übrige Parteien.

Sonstige: Parteien, die nach § 2 Europawahlgesetz keinen Sitz erhalten haben.

1 Vorläufige Wahlbeteiligung und Stimmabgabe bei der Europawahl 2019

1.3 Kreisergebnisse in Nordrhein-Westfalen

05366 Euskirchen

Merkmal	2019		Differenz zu 2014	
	Anzahl	%	Anzahl	%-Pkt.
Wahlberechtigte	151.478	X	+2.610	X
Wähler/-innen, Wahlbeteiligung	92.856	61,3	+14.039	+8,4
davon:				
Ungültige Stimmen	910	1,0	-368	-0,6
Gültige Stimmen	91.946	99,0	+14.407	+0,6
davon:				
CDU	31.063	33,8	-1.591	-8,3
SPD	15.100	16,4	-6.754	-11,8
GRÜNE	16.910	18,4	+10.877	+10,6
AfD	8.877	9,7	+4.468	+4,0
DIE LINKE	3.100	3,4	+8	-0,6
FDP	7.808	8,5	+3.389	+2,8
PIRATEN	589	0,6	-377	-0,6
Tierschutzpartei	1.668	1,8	+562	+0,4
NPD	137	0,1	-282	-0,4
Die PARTEI	1.715	1,9	+1.447	+1,5
FAMILIE	752	0,8	+262	+0,2
FREIE WÄHLER	632	0,7	+230	+0,2
Volksabstimmung	170	0,2	-81	-0,1
ÖDP	436	0,5	+275	+0,3
DKP	14	0,0	-14	-0,0
MLPD	12	0,0	-5	-0,0
BP	56	0,1	+23	+0,0
SGP	12	0,0	-7	-0,0
TIERSCHUTZ hier!	283	0,3	+283	+0,3
Tierschutzallianz	145	0,2	+145	+0,2
Bündnis C	94	0,1	+94	+0,1
BIG	56	0,1	+56	+0,1
BGE	70	0,1	+70	+0,1
DIE DIREKTE!	50	0,1	+50	+0,1
DiEM25	184	0,2	+184	+0,2
III. Weg	14	0,0	+14	+0,0
Die Grauen	196	0,2	+196	+0,2
DIE RECHTE	44	0,0	+44	+0,0
DIE VIOLETTEN	88	0,1	+88	+0,1
LIEBE	107	0,1	+107	+0,1
DIE FRAUEN	117	0,1	+117	+0,1
Graue Panther	236	0,3	+236	+0,3
LKR	100	0,1	+100	+0,1
MENSCHLICHE WELT	67	0,1	+67	+0,1
NL	38	0,0	+38	+0,0
ÖkoLinX	40	0,0	+40	+0,0
Die Humanisten	118	0,1	+118	+0,1
PARTEI FÜR DIE TIERE	271	0,3	+271	+0,3
Gesundheitsfor- schung	153	0,2	+153	+0,2
Volt	424	0,5	+424	+0,5
Übrige	X	X	-918	-1,2
Nachrichtl.: Sonstige	2.872	3,1	+1.606	+1,5

05370 Heinsberg

Merkmal	2019		Differenz zu 2014	
	Anzahl	%	Anzahl	%-Pkt.
Wahlberechtigte	191.076	X	+1.863	X
Wähler/-innen, Wahlbeteiligung	112.624	58,9	+9.976	+4,7
davon:				
Ungültige Stimmen	1.250	1,1	-850	-0,9
Gültige Stimmen	111.374	98,9	+10.826	+0,9
davon:				
CDU	39.869	35,8	-6.076	-9,9
SPD	18.552	16,7	-11.639	-13,4
GRÜNE	21.245	19,1	+14.450	+12,3
AfD	9.358	8,4	+4.954	+4,0
DIE LINKE	4.098	3,7	+746	+0,3
FDP	7.147	6,4	+3.836	+3,1
PIRATEN	697	0,6	-491	-0,6
Tierschutzpartei	2.015	1,8	+686	+0,5
NPD	302	0,3	-640	-0,7
Die PARTEI	1.946	1,7	+1.485	+1,3
FAMILIE	890	0,8	+394	+0,3
FREIE WÄHLER	1.080	1,0	+235	+0,1
Volksabstimmung	166	0,1	-52	-0,1
ÖDP	437	0,4	+309	+0,3
DKP	12	0,0	-9	-0,0
MLPD	18	0,0	-11	-0,0
BP	73	0,1	+28	+0,0
SGP	13	0,0	-3	-0,0
TIERSCHUTZ hier!	320	0,3	+320	+0,3
Tierschutzallianz	180	0,2	+180	+0,2
Bündnis C	56	0,1	+56	+0,1
BIG	148	0,1	+148	+0,1
BGE	70	0,1	+70	+0,1
DIE DIREKTE!	58	0,1	+58	+0,1
DiEM25	162	0,1	+162	+0,1
III. Weg	15	0,0	+15	+0,0
Die Grauen	225	0,2	+225	+0,2
DIE RECHTE	62	0,1	+62	+0,1
DIE VIOLETTEN	93	0,1	+93	+0,1
LIEBE	105	0,1	+105	+0,1
DIE FRAUEN	139	0,1	+139	+0,1
Graue Panther	372	0,3	+372	+0,3
LKR	63	0,1	+63	+0,1
MENSCHLICHE WELT	72	0,1	+72	+0,1
NL	52	0,0	+52	+0,0
ÖkoLinX	49	0,0	+49	+0,0
Die Humanisten	128	0,1	+128	+0,1
PARTEI FÜR DIE TIERE	316	0,3	+316	+0,3
Gesundheitsfor- schung	129	0,1	+129	+0,1
Volt	642	0,6	+642	+0,6
Übrige	X	X	-832	-0,8
Nachrichtl.: Sonstige	3.398	3,1	+2.237	+1,9

Übrige: 2014: Übrige Parteien.

Sonstige: Parteien, die nach § 2 Europawahlgesetz keinen Sitz erhalten haben.

1 Vorläufige Wahlbeteiligung und Stimmabgabe bei der Europawahl 2019

1.3 Kreisergebnisse in Nordrhein-Westfalen

05374 Oberbergischer Kreis					05378 Rheinisch-Bergischer Kreis				
Merkmal	2019		Differenz zu 2014		Merkmal	2019		Differenz zu 2014	
	Anzahl	%	Anzahl	%-Pkt.		Anzahl	%	Anzahl	%-Pkt.
Wahlberechtigte	207.897	X	-1.703	X	Wahlberechtigte	218.106	X	+877	X
Wähler/-innen, Wahlbeteiligung	126.632	60,9	+12.732	+6,6	Wähler/-innen, Wahlbeteiligung	148.415	68,0	+22.960	+10,3
davon:					davon:				
Ungültige Stimmen	1.246	1,0	-457	-0,5	Ungültige Stimmen	954	0,6	-279	-0,3
Gültige Stimmen	125.386	99,0	+13.189	+0,5	Gültige Stimmen	147.461	99,4	+23.239	+0,3
davon:					davon:				
CDU	39.757	31,7	-5.767	-8,9	CDU	44.229	30,0	-3.499	-8,4
SPD	21.981	17,5	-12.310	-13,0	SPD	24.012	16,3	-11.891	-12,6
GRÜNE	26.025	20,8	+17.050	+12,8	GRÜNE	38.570	26,2	+24.633	+14,9
AfD	11.581	9,2	+5.194	+3,5	AfD	10.646	7,2	+3.013	+1,1
DIE LINKE	4.498	3,6	-277	-0,7	DIE LINKE	5.015	3,4	+262	-0,4
FDP	8.770	7,0	+3.857	+2,6	FDP	11.647	7,9	+4.602	+2,2
PIRATEN	824	0,7	-411	-0,4	PIRATEN	834	0,6	-660	-0,6
Tierschutzpartei	1.994	1,6	+731	+0,5	Tierschutzpartei	2.137	1,4	+706	+0,3
NPD	163	0,1	-415	-0,4	NPD	113	0,1	-266	-0,2
Die PARTEI	2.302	1,8	+1.848	+1,4	Die PARTEI	2.674	1,8	+2.191	+1,4
FAMILIE	1.143	0,9	+562	+0,4	FAMILIE	815	0,6	+288	+0,1
FREIE WÄHLER	785	0,6	+406	+0,3	FREIE WÄHLER	1.161	0,8	+491	+0,2
Volksabstimmung	206	0,2	-138	-0,1	Volksabstimmung	212	0,1	-106	-0,1
ÖDP	873	0,7	+570	+0,4	ÖDP	719	0,5	+425	+0,3
DKP	20	0,0	-12	-0,0	DKP	30	0,0	+1	-0,0
MLPD	37	0,0	-11	-0,0	MLPD	34	0,0	-4	-0,0
BP	84	0,1	+37	+0,0	BP	98	0,1	+52	+0,0
SGP	13	0,0	-14	-0,0	SGP	13	0,0	-1	-0,0
TIERSCHUTZ hier!	339	0,3	+339	+0,3	TIERSCHUTZ hier!	332	0,2	+332	+0,2
Tierschutzallianz	153	0,1	+153	+0,1	Tierschutzallianz	183	0,1	+183	+0,1
Bündnis C	624	0,5	+624	+0,5	Bündnis C	185	0,1	+185	+0,1
BIG	216	0,2	+216	+0,2	BIG	212	0,1	+212	+0,1
BGE	102	0,1	+102	+0,1	BGE	86	0,1	+86	+0,1
DIE DIREKTE!	89	0,1	+89	+0,1	DIE DIREKTE!	79	0,1	+79	+0,1
DiEM25	236	0,2	+236	+0,2	DiEM25	422	0,3	+422	+0,3
III. Weg	22	0,0	+22	+0,0	III. Weg	9	0,0	+9	+0,0
Die Grauen	247	0,2	+247	+0,2	Die Grauen	241	0,2	+241	+0,2
DIE RECHTE	88	0,1	+88	+0,1	DIE RECHTE	44	0,0	+44	+0,0
DIE VIOLETTEN	109	0,1	+109	+0,1	DIE VIOLETTEN	98	0,1	+98	+0,1
LIEBE	138	0,1	+138	+0,1	LIEBE	102	0,1	+102	+0,1
DIE FRAUEN	102	0,1	+102	+0,1	DIE FRAUEN	111	0,1	+111	+0,1
Graue Panther	283	0,2	+283	+0,2	Graue Panther	273	0,2	+273	+0,2
LKR	108	0,1	+108	+0,1	LKR	186	0,1	+186	+0,1
MENSCHLICHE WELT	102	0,1	+102	+0,1	MENSCHLICHE WELT	100	0,1	+100	+0,1
NL	47	0,0	+47	+0,0	NL	75	0,1	+75	+0,1
ÖkoLinX	62	0,0	+62	+0,0	ÖkoLinX	62	0,0	+62	+0,0
Die Humanisten	180	0,1	+180	+0,1	Die Humanisten	224	0,2	+224	+0,2
PARTEI FÜR DIE TIERE	272	0,2	+272	+0,2	PARTEI FÜR DIE TIERE	272	0,2	+272	+0,2
Gesundheitsfor- schung	154	0,1	+154	+0,1	Gesundheitsfor- schung	175	0,1	+175	+0,1
Volt	657	0,5	+657	+0,5	Volt	1.031	0,7	+1.031	+0,7
Übrige	X	X	-2.041	-1,8	Übrige	X	X	-1.500	-1,2
Nachrichtl.: Sonstige	4.196	3,3	+1.657	+1,1	Nachrichtl.: Sonstige	3.971	2,7	+2.026	+1,1

Übrige: 2014: Übrige Parteien.

Sonstige: Parteien, die nach § 2 Europawahlgesetz keinen Sitz erhalten haben.

1 Vorläufige Wahlbeteiligung und Stimmabgabe bei der Europawahl 2019

1.3 Kreisergebnisse in Nordrhein-Westfalen

05382 Rhein-Sieg-Kreis

Merkmal	2019		Differenz zu 2014	
	Anzahl	%	Anzahl	%-Pkt.
Wahlberechtigte	455.483	X	+5.566	X
Wähler/-innen, Wahlbeteiligung	300.312	65,9	+38.161	+7,7
davon:				
Ungültige Stimmen	2.297	0,8	-1.098	-0,5
Gültige Stimmen	298.015	99,2	+39.259	+0,5
davon:				
CDU	89.675	30,1	-10.396	-8,6
SPD	48.388	16,2	-29.061	-13,7
GRÜNE	72.122	24,2	+45.697	+14,0
AfD	24.212	8,1	+9.067	+2,3
DIE LINKE	10.665	3,6	+263	-0,4
FDP	22.440	7,5	+9.245	+2,4
PIRATEN	2.201	0,7	-1.309	-0,6
Tierschutzpartei	4.846	1,6	+1.785	+0,4
NPD	377	0,1	-993	-0,4
Die PARTEI	6.261	2,1	+5.022	+1,6
FAMILIE	1.864	0,6	+846	+0,2
FREIE WÄHLER	1.970	0,7	+969	+0,3
Volksabstimmung	857	0,3	-713	-0,3
ÖDP	1.654	0,6	+1.073	+0,3
DKP	62	0,0	+15	+0,0
MLPD	72	0,0	+8	-0,0
BP	207	0,1	+98	+0,0
SGP	25	0,0	-18	-0,0
TIERSCHUTZ hier!	683	0,2	+683	+0,2
Tierschutzallianz	400	0,1	+400	+0,1
Bündnis C	453	0,2	+453	+0,2
BIG	666	0,2	+666	+0,2
BGE	199	0,1	+199	+0,1
DIE DIREKTE!	160	0,1	+160	+0,1
DiEM25	818	0,3	+818	+0,3
III. Weg	36	0,0	+36	+0,0
Die Grauen	575	0,2	+575	+0,2
DIE RECHTE	127	0,0	+127	+0,0
DIE VIOLETTEN	259	0,1	+259	+0,1
LIEBE	227	0,1	+227	+0,1
DIE FRAUEN	281	0,1	+281	+0,1
Graue Panther	634	0,2	+634	+0,2
LKR	429	0,1	+429	+0,1
MENSCHLICHE WELT	228	0,1	+228	+0,1
NL	166	0,1	+166	+0,1
ÖkoLinX	169	0,1	+169	+0,1
Die Humanisten	503	0,2	+503	+0,2
PARTEI FÜR DIE TIERE	607	0,2	+607	+0,2
Gesundheitsfor- schung	356	0,1	+356	+0,1
Volt	2.141	0,7	+2.141	+0,7
Übrige	X	X	-2.456	-0,9
Nachrichtl.: Sonstige	9.576	3,2	+5.287	+1,6

05512 Bottrop, Stadt

Merkmal	2019		Differenz zu 2014	
	Anzahl	%	Anzahl	%-Pkt.
Wahlberechtigte	87.999	X	-1.474	X
Wähler/-innen, Wahlbeteiligung	52.298	59,4	+7.769	+9,7
davon:				
Ungültige Stimmen	495	0,9	-95	-0,4
Gültige Stimmen	51.803	99,1	+7.864	+0,4
davon:				
CDU	12.582	24,3	-211	-4,8
SPD	12.867	24,8	-6.383	-19,0
GRÜNE	8.968	17,3	+6.169	+10,9
AfD	6.387	12,3	+3.915	+6,7
DIE LINKE	2.138	4,1	+28	-0,7
FDP	3.021	5,8	+1.945	+3,4
PIRATEN	373	0,7	-157	-0,5
Tierschutzpartei	958	1,8	+455	+0,7
NPD	97	0,2	-181	-0,4
Die PARTEI	1.131	2,2	+905	+1,7
FAMILIE	379	0,7	+208	+0,3
FREIE WÄHLER	262	0,5	+178	+0,3
Volksabstimmung	65	0,1	-13	-0,1
ÖDP	652	1,3	+124	+0,1
DKP	232	0,4	-224	-0,6
MLPD	52	0,1	+19	+0,0
BP	27	0,1	+20	+0,0
SGP	5	0,0	-	-0,0
TIERSCHUTZ hier!	168	0,3	+168	+0,3
Tierschutzallianz	60	0,1	+60	+0,1
Bündnis C	17	0,0	+17	+0,0
BIG	188	0,4	+188	+0,4
BGE	24	0,0	+24	+0,0
DIE DIREKTE!	34	0,1	+34	+0,1
DiEM25	85	0,2	+85	+0,2
III. Weg	3	0,0	+3	+0,0
Die Grauen	116	0,2	+116	+0,2
DIE RECHTE	36	0,1	+36	+0,1
DIE VIOLETTEN	33	0,1	+33	+0,1
LIEBE	43	0,1	+43	+0,1
DIE FRAUEN	64	0,1	+64	+0,1
Graue Panther	102	0,2	+102	+0,2
LKR	34	0,1	+34	+0,1
MENSCHLICHE WELT	45	0,1	+45	+0,1
NL	21	0,0	+21	+0,0
ÖkoLinX	18	0,0	+18	+0,0
Die Humanisten	69	0,1	+69	+0,1
PARTEI FÜR DIE TIERE	132	0,3	+132	+0,3
Gesundheitsfor- schung	88	0,2	+88	+0,2
Volt	227	0,4	+227	+0,4
Übrige	X	X	-540	-1,2
Nachrichtl.: Sonstige	1.858	3,6	+739	+1,0

Übrige: 2014: Übrige Parteien.

Sonstige: Parteien, die nach § 2 Europawahlgesetz keinen Sitz erhalten haben.

1 Vorläufige Wahlbeteiligung und Stimmabgabe bei der Europawahl 2019

1.3 Kreisergebnisse in Nordrhein-Westfalen

05513 Gelsenkirchen, Stadt

Merkmal	2019		Differenz zu 2014	
	Anzahl	%	Anzahl	%-Pkt.
Wahlberechtigte	172.667	X	-8.144	X
Wähler/-innen, Wahlbeteiligung	88.520	51,3	+6.773	+6,1
davon:				
Ungültige Stimmen	873	1,0	-547	-0,8
Gültige Stimmen	87.647	99,0	+7.320	+0,8
davon:				
CDU	17.200	19,6	-1.776	-4,0
SPD	22.498	25,7	-14.567	-20,5
GRÜNE	13.697	15,6	+8.831	+9,6
AfD	14.398	16,4	+8.267	+8,8
DIE LINKE	4.025	4,6	-177	-0,6
FDP	4.573	5,2	+2.802	+3,0
PIRATEN	565	0,6	-530	-0,7
Tierschutzpartei	2.215	2,5	+1.168	+1,2
NPD	278	0,3	-593	-0,8
Die PARTEI	2.306	2,6	+1.920	+2,2
FAMILIE	691	0,8	+351	+0,4
FREIE WÄHLER	696	0,8	+536	+0,6
Volksabstimmung	130	0,1	-97	-0,1
ÖDP	251	0,3	+121	+0,1
DKP	52	0,1	-26	-0,0
MLPD	261	0,3	-41	-0,1
BP	62	0,1	+33	+0,0
SGP	2	0,0	-10	-0,0
TIERSCHUTZ hier!	288	0,3	+288	+0,3
Tierschutzallianz	160	0,2	+160	+0,2
Bündnis C	80	0,1	+80	+0,1
BIG	1.000	1,1	+1.000	+1,1
BGE	78	0,1	+78	+0,1
DIE DIREKTE!	56	0,1	+56	+0,1
DiEM25	103	0,1	+103	+0,1
III. Weg	23	0,0	+23	+0,0
Die Grauen	215	0,2	+215	+0,2
DIE RECHTE	112	0,1	+112	+0,1
DIE VIOLETTEN	60	0,1	+60	+0,1
LIEBE	76	0,1	+76	+0,1
DIE FRAUEN	115	0,1	+115	+0,1
Graue Panther	252	0,3	+252	+0,3
LKR	66	0,1	+66	+0,1
MENSCHLICHE WELT	86	0,1	+86	+0,1
NL	29	0,0	+29	+0,0
ÖkoLinX	50	0,1	+50	+0,1
Die Humanisten	143	0,2	+143	+0,2
PARTEI FÜR DIE TIERE	256	0,3	+256	+0,3
Gesundheitsfor- schung	150	0,2	+150	+0,2
Volt	349	0,4	+349	+0,4
Übrige	X	X	-2.639	-3,3
Nachrichtl.: Sonstige	4.183	4,8	+896	+0,7

05515 Münster, Stadt

Merkmal	2019		Differenz zu 2014	
	Anzahl	%	Anzahl	%-Pkt.
Wahlberechtigte	234.502	X	+4.208	X
Wähler/-innen, Wahlbeteiligung	172.735	73,7	+30.275	+11,8
davon:				
Ungültige Stimmen	675	0,4	-499	-0,4
Gültige Stimmen	172.060	99,6	+30.774	+0,4
davon:				
CDU	41.986	24,4	-4.566	-8,5
SPD	24.719	14,4	-15.752	-14,3
GRÜNE	62.955	36,6	+36.754	+18,0
AfD	6.883	4,0	+1.064	-0,1
DIE LINKE	8.565	5,0	+827	-0,5
FDP	9.791	5,7	+2.992	+0,9
PIRATEN	1.065	0,6	-1.464	-1,2
Tierschutzpartei	1.550	0,9	+416	+0,1
NPD	60	0,0	-253	-0,2
Die PARTEI	5.537	3,2	+4.326	+2,4
FAMILIE	489	0,3	+111	+0,0
FREIE WÄHLER	734	0,4	+482	+0,2
Volksabstimmung	84	0,0	-111	-0,1
ÖDP	1.624	0,9	+650	+0,3
DKP	69	0,0	-7	-0,0
MLPD	47	0,0	-1	-0,0
BP	64	0,0	+44	+0,0
SGP	6	0,0	-19	-0,0
TIERSCHUTZ hier!	151	0,1	+151	+0,1
Tierschutzallianz	137	0,1	+137	+0,1
Bündnis C	120	0,1	+120	+0,1
BIG	197	0,1	+197	+0,1
BGE	97	0,1	+97	+0,1
DIE DIREKTE!	60	0,0	+60	+0,0
DiEM25	833	0,5	+833	+0,5
III. Weg	19	0,0	+19	+0,0
Die Grauen	161	0,1	+161	+0,1
DIE RECHTE	27	0,0	+27	+0,0
DIE VIOLETTEN	65	0,0	+65	+0,0
LIEBE	79	0,0	+79	+0,0
DIE FRAUEN	130	0,1	+130	+0,1
Graue Panther	178	0,1	+178	+0,1
LKR	149	0,1	+149	+0,1
MENSCHLICHE WELT	77	0,0	+77	+0,0
NL	95	0,1	+95	+0,1
ÖkoLinX	225	0,1	+225	+0,1
Die Humanisten	385	0,2	+385	+0,2
PARTEI FÜR DIE TIERE	170	0,1	+170	+0,1
Gesundheitsfor- schung	117	0,1	+117	+0,1
Volt	2.360	1,4	+2.360	+1,4
Übrige	X	X	-551	-0,4
Nachrichtl.: Sonstige	3.802	2,2	+2.887	+1,6

Übrige: 2014: Übrige Parteien.

Sonstige: Parteien, die nach § 2 Europawahlgesetz keinen Sitz erhalten haben.

1 Vorläufige Wahlbeteiligung und Stimmabgabe bei der Europawahl 2019

1.3 Kreisergebnisse in Nordrhein-Westfalen

05554 Borken

Merkmal	2019		Differenz zu 2014	
	Anzahl	%	Anzahl	%-Pkt.
Wahlberechtigte	278.983	X	+2.108	X
Wähler/-innen, Wahlbeteiligung	181.490	65,1	+26.420	+9,0
davon:				
Ungültige Stimmen	1.049	0,6	-853	-0,6
Gültige Stimmen	180.441	99,4	+27.273	+0,6
davon:				
CDU	74.957	41,5	-5.247	-10,8
SPD	29.100	16,1	-11.390	-10,3
GRÜNE	37.232	20,6	+25.415	+12,9
AfD	9.776	5,4	+4.572	+2,0
DIE LINKE	4.563	2,5	+909	+0,1
FDP	12.300	6,8	+6.802	+3,2
PIRATEN	959	0,5	-679	-0,5
Tierschutzpartei	1.762	1,0	+698	+0,3
NPD	177	0,1	-410	-0,3
Die PARTEI	2.665	1,5	+2.183	+1,2
FAMILIE	1.315	0,7	+689	+0,3
FREIE WÄHLER	1.074	0,6	+701	+0,4
Volksabstimmung	170	0,1	-87	-0,1
ÖDP	628	0,3	+412	+0,2
DKP	41	0,0	-11	-0,0
MLPD	18	0,0	+1	-0,0
BP	81	0,0	+47	+0,0
SGP	6	0,0	-14	-0,0
TIERSCHUTZ hier!	275	0,2	+275	+0,2
Tierschutzallianz	155	0,1	+155	+0,1
Bündnis C	97	0,1	+97	+0,1
BIG	101	0,1	+101	+0,1
BGE	47	0,0	+47	+0,0
DIE DIREKTE!	94	0,1	+94	+0,1
DiEM25	258	0,1	+258	+0,1
III. Weg	21	0,0	+21	+0,0
Die Grauen	251	0,1	+251	+0,1
DIE RECHTE	28	0,0	+28	+0,0
DIE VIOLETTEN	89	0,0	+89	+0,0
LIEBE	106	0,1	+106	+0,1
DIE FRAUEN	155	0,1	+155	+0,1
Graue Panther	278	0,2	+278	+0,2
LKR	86	0,0	+86	+0,0
MENSCHLICHE WELT	107	0,1	+107	+0,1
NL	74	0,0	+74	+0,0
ÖkoLinX	58	0,0	+58	+0,0
Die Humanisten	223	0,1	+223	+0,1
PARTEI FÜR DIE TIERE	216	0,1	+216	+0,1
Gesundheitsfor- schung	199	0,1	+199	+0,1
Volt	699	0,4	+699	+0,4
Übrige	X	X	-935	-0,6
Nachrichtl.: Sonstige	3.411	1,9	+2.096	+1,0

05558 Coesfeld

Merkmal	2019		Differenz zu 2014	
	Anzahl	%	Anzahl	%-Pkt.
Wahlberechtigte	173.128	X	+1.964	X
Wähler/-innen, Wahlbeteiligung	120.067	69,4	+17.098	+9,2
davon:				
Ungültige Stimmen	660	0,5	-390	-0,5
Gültige Stimmen	119.407	99,5	+17.488	+0,5
davon:				
CDU	45.668	38,2	-2.514	-9,0
SPD	18.389	15,4	-9.348	-11,8
GRÜNE	28.811	24,1	+18.565	+14,1
AfD	6.513	5,5	+2.731	+1,7
DIE LINKE	3.401	2,8	+291	-0,2
FDP	7.871	6,6	+3.722	+2,5
PIRATEN	648	0,5	-435	-0,5
Tierschutzpartei	1.206	1,0	+341	+0,2
NPD	129	0,1	-200	-0,2
Die PARTEI	1.910	1,6	+1.557	+1,3
FAMILIE	1.183	1,0	+305	+0,1
FREIE WÄHLER	572	0,5	+344	+0,3
Volksabstimmung	105	0,1	-61	-0,1
ÖDP	425	0,4	+224	+0,2
DKP	12	0,0	-13	-0,0
MLPD	25	0,0	+5	+0,0
BP	60	0,1	+42	+0,0
SGP	6	0,0	-5	-0,0
TIERSCHUTZ hier!	148	0,1	+148	+0,1
Tierschutzallianz	111	0,1	+111	+0,1
Bündnis C	43	0,0	+43	+0,0
BIG	49	0,0	+49	+0,0
BGE	40	0,0	+40	+0,0
DIE DIREKTE!	34	0,0	+34	+0,0
DiEM25	182	0,2	+182	+0,2
III. Weg	24	0,0	+24	+0,0
Die Grauen	179	0,1	+179	+0,1
DIE RECHTE	49	0,0	+49	+0,0
DIE VIOLETTEN	64	0,1	+64	+0,1
LIEBE	77	0,1	+77	+0,1
DIE FRAUEN	128	0,1	+128	+0,1
Graue Panther	150	0,1	+150	+0,1
LKR	76	0,1	+76	+0,1
MENSCHLICHE WELT	73	0,1	+73	+0,1
NL	32	0,0	+32	+0,0
ÖkoLinX	43	0,0	+43	+0,0
Die Humanisten	137	0,1	+137	+0,1
PARTEI FÜR DIE TIERE	165	0,1	+165	+0,1
Gesundheitsfor- schung	142	0,1	+142	+0,1
Volt	527	0,4	+527	+0,4
Übrige	X	X	-536	-0,5
Nachrichtl.: Sonstige	2.283	1,9	+1.507	+1,2

Übrige: 2014: Übrige Parteien.

Sonstige: Parteien, die nach § 2 Europawahlgesetz keinen Sitz erhalten haben.

1 Vorläufige Wahlbeteiligung und Stimmabgabe bei der Europawahl 2019

1.3 Kreisergebnisse in Nordrhein-Westfalen

05562 Recklinghausen

Merkmal	2019		Differenz zu 2014	
	Anzahl	%	Anzahl	%-Pkt.
Wahlberechtigte	469.803	X	-9.254	X
Wähler/-innen, Wahlbeteiligung	274.127	58,3	+37.936	+9,0
davon:				
Ungültige Stimmen	2.376	0,9	-1.380	-0,7
Gültige Stimmen	271.751	99,1	+39.316	+0,7
davon:				
CDU	69.706	25,7	-4.537	-6,3
SPD	64.106	23,6	-29.710	-16,8
GRÜNE	50.554	18,6	+33.266	+11,2
AfD	31.142	11,5	+18.224	+5,9
DIE LINKE	10.973	4,0	-130	-0,7
FDP	15.959	5,9	+9.320	+3,0
PIRATEN	1.926	0,7	-1.468	-0,8
Tierschutzpartei	5.281	1,9	+2.103	+0,6
NPD	486	0,2	-1.187	-0,5
Die PARTEI	6.106	2,2	+4.929	+1,7
FAMILIE	2.501	0,9	+1.197	+0,4
FREIE WÄHLER	1.572	0,6	+901	+0,3
Volksabstimmung	453	0,2	-290	-0,2
ÖDP	915	0,3	+545	+0,2
DKP	105	0,0	-171	-0,1
MLPD	224	0,1	+15	-0,0
BP	178	0,1	+96	+0,0
SGP	28	0,0	-13	-0,0
TIERSCHUTZ hier!	725	0,3	+725	+0,3
Tierschutzallianz	460	0,2	+460	+0,2
Bündnis C	198	0,1	+198	+0,1
BIG	1.347	0,5	+1.347	+0,5
BGE	176	0,1	+176	+0,1
DIE DIREKTE!	182	0,1	+182	+0,1
DiEM25	495	0,2	+495	+0,2
III. Weg	44	0,0	+44	+0,0
Die Grauen	693	0,3	+693	+0,3
DIE RECHTE	228	0,1	+228	+0,1
DIE VIOLETTEN	218	0,1	+218	+0,1
LIEBE	226	0,1	+226	+0,1
DIE FRAUEN	363	0,1	+363	+0,1
Graue Panther	736	0,3	+736	+0,3
LKR	194	0,1	+194	+0,1
MENSCHLICHE WELT	199	0,1	+199	+0,1
NL	120	0,0	+120	+0,0
ÖkoLinX	128	0,0	+128	+0,0
Die Humanisten	427	0,2	+427	+0,2
PARTEI FÜR DIE TIERE	790	0,3	+790	+0,3
Gesundheitsfor- schung	436	0,2	+436	+0,2
Volt	1.151	0,4	+1.151	+0,4
Übrige	X	X	-3.310	-1,4
Nachrichtl.: Sonstige	9.859	3,6	+5.198	+1,6

05566 Steinfurt

Merkmal	2019		Differenz zu 2014	
	Anzahl	%	Anzahl	%-Pkt.
Wahlberechtigte	340.621	X	+2.353	X
Wähler/-innen, Wahlbeteiligung	221.236	65,0	+26.246	+7,3
davon:				
Ungültige Stimmen	1.405	0,6	-1.325	-0,8
Gültige Stimmen	219.831	99,4	+27.571	+0,8
davon:				
CDU	75.682	34,4	-6.229	-8,2
SPD	43.333	19,7	-21.291	-13,9
GRÜNE	51.258	23,3	+33.768	+14,2
AfD	12.331	5,6	+6.080	+2,4
DIE LINKE	7.499	3,4	+690	-0,1
FDP	13.250	6,0	+6.848	+2,7
PIRATEN	1.280	0,6	-939	-0,6
Tierschutzpartei	2.376	1,1	+788	+0,3
NPD	262	0,1	-451	-0,3
Die PARTEI	3.886	1,8	+3.178	+1,4
FAMILIE	1.455	0,7	+512	+0,2
FREIE WÄHLER	1.222	0,6	+461	+0,2
Volksabstimmung	227	0,1	-89	-0,1
ÖDP	829	0,4	+491	+0,2
DKP	33	0,0	-7	-0,0
MLPD	37	0,0	+9	+0,0
BP	99	0,0	+68	+0,0
SGP	27	0,0	-7	-0,0
TIERSCHUTZ hier!	415	0,2	+415	+0,2
Tierschutzallianz	154	0,1	+154	+0,1
Bündnis C	95	0,0	+95	+0,0
BIG	286	0,1	+286	+0,1
BGE	117	0,1	+117	+0,1
DIE DIREKTE!	113	0,1	+113	+0,1
DiEM25	301	0,1	+301	+0,1
III. Weg	30	0,0	+30	+0,0
Die Grauen	308	0,1	+308	+0,1
DIE RECHTE	99	0,0	+99	+0,0
DIE VIOLETTEN	141	0,1	+141	+0,1
LIEBE	140	0,1	+140	+0,1
DIE FRAUEN	205	0,1	+205	+0,1
Graue Panther	343	0,2	+343	+0,2
LKR	113	0,1	+113	+0,1
MENSCHLICHE WELT	88	0,0	+88	+0,0
NL	71	0,0	+71	+0,0
ÖkoLinX	92	0,0	+92	+0,0
Die Humanisten	274	0,1	+274	+0,1
PARTEI FÜR DIE TIERE	232	0,1	+232	+0,1
Gesundheitsfor- schung	200	0,1	+200	+0,1
Volt	928	0,4	+928	+0,4
Übrige	X	X	-1.054	-0,5
Nachrichtl.: Sonstige	4.502	2,0	+2.999	+1,3

Übrige: 2014: Übrige Parteien.

Sonstige: Parteien, die nach § 2 Europawahlgesetz keinen Sitz erhalten haben.

1 Vorläufige Wahlbeteiligung und Stimmabgabe bei der Europawahl 2019

1.3 Kreisergebnisse in Nordrhein-Westfalen

05570 Warendorf

Merkmal	2019		Differenz zu 2014	
	Anzahl	%	Anzahl	%-Pkt.
Wahlberechtigte	209.212	X	-1.147	X
Wähler/-innen, Wahlbeteiligung	136.095	65,1	+15.408	+7,7
davon:				
Ungültige Stimmen	1.068	0,8	-610	-0,6
Gültige Stimmen	135.027	99,2	+16.018	+0,6
davon:				
CDU	48.013	35,6	-4.657	-8,7
SPD	23.999	17,8	-12.293	-12,7
GRÜNE	29.821	22,1	+18.961	+13,0
AfD	9.035	6,7	+4.297	+2,7
DIE LINKE	4.372	3,2	+351	-0,1
FDP	8.986	6,7	+4.455	+2,8
PIRATEN	819	0,6	-482	-0,5
Tierschutzpartei	1.527	1,1	+516	+0,3
NPD	151	0,1	-468	-0,4
Die PARTEI	2.390	1,8	+1.992	+1,4
FAMILIE	988	0,7	+431	+0,3
FREIE WÄHLER	935	0,7	+98	-0,0
Volksabstimmung	134	0,1	-66	-0,1
ÖDP	489	0,4	+258	+0,2
DKP	22	0,0	-5	-0,0
MLPD	19	0,0	-1	-0,0
BP	76	0,1	+47	+0,0
SGP	10	0,0	-6	-0,0
TIERSCHUTZ hier!	198	0,1	+198	+0,1
Tierschutzallianz	151	0,1	+151	+0,1
Bündnis C	135	0,1	+135	+0,1
BIG	308	0,2	+308	+0,2
BGE	74	0,1	+74	+0,1
DIE DIREKTE!	62	0,0	+62	+0,0
DiEM25	200	0,1	+200	+0,1
III. Weg	14	0,0	+14	+0,0
Die Grauen	207	0,2	+207	+0,2
DIE RECHTE	46	0,0	+46	+0,0
DIE VIOLETTEN	64	0,0	+64	+0,0
LIEBE	107	0,1	+107	+0,1
DIE FRAUEN	138	0,1	+138	+0,1
Graue Panther	204	0,2	+204	+0,2
LKR	92	0,1	+92	+0,1
MENSCHLICHE WELT	72	0,1	+72	+0,1
NL	50	0,0	+50	+0,0
ÖkoLinX	53	0,0	+53	+0,0
Die Humanisten	163	0,1	+163	+0,1
PARTEI FÜR DIE TIERE	229	0,2	+229	+0,2
Gesundheitsfor- schung	166	0,1	+166	+0,1
Volt	508	0,4	+508	+0,4
Übrige	X	X	-651	-0,5
Nachrichtl.: Sonstige	3.145	2,3	+2.202	+1,5

05711 Bielefeld, Stadt

Merkmal	2019		Differenz zu 2014	
	Anzahl	%	Anzahl	%-Pkt.
Wahlberechtigte	237.243	X	-1.689	X
Wähler/-innen, Wahlbeteiligung	151.359	63,8	+23.984	+10,5
davon:				
Ungültige Stimmen	1.115	0,7	-494	-0,5
Gültige Stimmen	150.244	99,3	+24.478	+0,5
davon:				
CDU	32.603	21,7	-5.924	-8,9
SPD	28.270	18,8	-13.992	-14,8
GRÜNE	42.289	28,1	+23.875	+13,5
AfD	11.498	7,7	+5.226	+2,7
DIE LINKE	9.851	6,6	+894	-0,6
FDP	8.254	5,5	+4.590	+2,6
PIRATEN	1.195	0,8	-1.088	-1,0
Tierschutzpartei	2.135	1,4	+884	+0,4
NPD	172	0,1	-333	-0,3
Die PARTEI	4.827	3,2	+3.938	+2,5
FAMILIE	812	0,5	+323	+0,2
FREIE WÄHLER	879	0,6	+638	+0,4
Volksabstimmung	170	0,1	-89	-0,1
ÖDP	793	0,5	+495	+0,3
DKP	82	0,1	+8	-0,0
MLPD	74	0,0	+7	-0,0
BP	90	0,1	+54	+0,0
SGP	18	0,0	-11	-0,0
TIERSCHUTZ hier!	223	0,1	+223	+0,1
Tierschutzallianz	171	0,1	+171	+0,1
Bündnis C	519	0,3	+519	+0,3
BIG	976	0,6	+976	+0,6
BGE	131	0,1	+131	+0,1
DIE DIREKTE!	83	0,1	+83	+0,1
DiEM25	644	0,4	+644	+0,4
III. Weg	21	0,0	+21	+0,0
Die Grauen	242	0,2	+242	+0,2
DIE RECHTE	99	0,1	+99	+0,1
DIE VIOLETTEN	100	0,1	+100	+0,1
LIEBE	133	0,1	+133	+0,1
DIE FRAUEN	147	0,1	+147	+0,1
Graue Panther	260	0,2	+260	+0,2
LKR	139	0,1	+139	+0,1
MENSCHLICHE WELT	101	0,1	+101	+0,1
NL	62	0,0	+62	+0,0
ÖkoLinX	279	0,2	+279	+0,2
Die Humanisten	331	0,2	+331	+0,2
PARTEI FÜR DIE TIERE	212	0,1	+212	+0,1
Gesundheitsfor- schung	184	0,1	+184	+0,1
Volt	1.175	0,8	+1.175	+0,8
Übrige	X	X	-1.249	-1,0
Nachrichtl.: Sonstige	5.663	3,8	+3.949	+2,4

Übrige: 2014: Übrige Parteien.

Sonstige: Parteien, die nach § 2 Europawahlgesetz keinen Sitz erhalten haben.

1 Vorläufige Wahlbeteiligung und Stimmabgabe bei der Europawahl 2019

1.3 Kreisergebnisse in Nordrhein-Westfalen

05754 Gütersloh

Merkmal	2019		Differenz zu 2014	
	Anzahl	%	Anzahl	%-Pkt.
Wahlberechtigte	263.292	X	+316	X
Wähler/-innen, Wahlbeteiligung	164.193	62,4	+22.436	+8,5
davon:				
Ungültige Stimmen	1.197	0,7	-953	-0,8
Gültige Stimmen	162.996	99,3	+23.389	+0,8
davon:				
CDU	52.419	32,2	-8.906	-11,8
SPD	27.534	16,9	-12.766	-12,0
GRÜNE	39.536	24,3	+25.249	+14,0
AfD	12.505	7,7	+5.789	+2,9
DIE LINKE	5.613	3,4	+277	-0,4
FDP	10.355	6,4	+6.083	+3,3
PIRATEN	1.014	0,6	-512	-0,5
Tierschutzpartei	2.187	1,3	+839	+0,4
NPD	214	0,1	-379	-0,3
Die PARTEI	2.914	1,8	+2.294	+1,3
FAMILIE	1.278	0,8	+593	+0,3
FREIE WÄHLER	1.472	0,9	+688	+0,3
Volksabstimmung	177	0,1	-108	-0,1
ÖDP	854	0,5	+520	+0,3
DKP	31	0,0	-6	-0,0
MLPD	25	0,0	-10	-0,0
BP	108	0,1	+61	+0,0
SGP	15	0,0	-10	-0,0
TIERSCHUTZ hier!	304	0,2	+304	+0,2
Tierschutzallianz	182	0,1	+182	+0,1
Bündnis C	391	0,2	+391	+0,2
BIG	428	0,3	+428	+0,3
BGE	108	0,1	+108	+0,1
DIE DIREKTE!	82	0,1	+82	+0,1
DiEM25	249	0,2	+249	+0,2
III. Weg	21	0,0	+21	+0,0
Die Grauen	262	0,2	+262	+0,2
DIE RECHTE	84	0,1	+84	+0,1
DIE VIOLETTEN	139	0,1	+139	+0,1
LIEBE	137	0,1	+137	+0,1
DIE FRAUEN	178	0,1	+178	+0,1
Graue Panther	289	0,2	+289	+0,2
LKR	144	0,1	+144	+0,1
MENSCHLICHE WELT	132	0,1	+132	+0,1
NL	74	0,0	+74	+0,0
ÖkoLinX	90	0,1	+90	+0,1
Die Humanisten	206	0,1	+206	+0,1
PARTEI FÜR DIE TIERE	277	0,2	+277	+0,2
Gesundheitsfor- schung	208	0,1	+208	+0,1
Volt	760	0,5	+760	+0,5
Übrige	X	X	-1.052	-0,8
Nachrichtl.: Sonstige	4.555	2,8	+3.074	+1,7

05758 Herford

Merkmal	2019		Differenz zu 2014	
	Anzahl	%	Anzahl	%-Pkt.
Wahlberechtigte	191.048	X	-2.303	X
Wähler/-innen, Wahlbeteiligung	113.252	59,3	+11.180	+6,5
davon:				
Ungültige Stimmen	886	0,8	-735	-0,8
Gültige Stimmen	112.366	99,2	+11.915	+0,8
davon:				
CDU	29.137	25,9	-5.564	-8,6
SPD	25.712	22,9	-12.280	-14,9
GRÜNE	24.221	21,6	+15.068	+12,4
AfD	11.154	9,9	+5.388	+4,2
DIE LINKE	4.512	4,0	+63	-0,4
FDP	6.460	5,7	+3.759	+3,1
PIRATEN	723	0,6	-457	-0,5
Tierschutzpartei	1.834	1,6	+754	+0,6
NPD	153	0,1	-304	-0,3
Die PARTEI	2.066	1,8	+1.653	+1,4
FAMILIE	827	0,7	+388	+0,3
FREIE WÄHLER	1.427	1,3	+917	+0,8
Volksabstimmung	151	0,1	-83	-0,1
ÖDP	372	0,3	+208	+0,2
DKP	34	0,0	-23	-0,0
MLPD	43	0,0	+11	+0,0
BP	64	0,1	+29	+0,0
SGP	3	0,0	-12	-0,0
TIERSCHUTZ hier!	234	0,2	+234	+0,2
Tierschutzallianz	156	0,1	+156	+0,1
Bündnis C	448	0,4	+448	+0,4
BIG	300	0,3	+300	+0,3
BGE	67	0,1	+67	+0,1
DIE DIREKTE!	56	0,0	+56	+0,0
DiEM25	169	0,2	+169	+0,2
III. Weg	17	0,0	+17	+0,0
Die Grauen	206	0,2	+206	+0,2
DIE RECHTE	74	0,1	+74	+0,1
DIE VIOLETTEN	82	0,1	+82	+0,1
LIEBE	107	0,1	+107	+0,1
DIE FRAUEN	126	0,1	+126	+0,1
Graue Panther	204	0,2	+204	+0,2
LKR	80	0,1	+80	+0,1
MENSCHLICHE WELT	82	0,1	+82	+0,1
NL	24	0,0	+24	+0,0
ÖkoLinX	72	0,1	+72	+0,1
Die Humanisten	132	0,1	+132	+0,1
PARTEI FÜR DIE TIERE	224	0,2	+224	+0,2
Gesundheitsfor- schung	132	0,1	+132	+0,1
Volt	481	0,4	+481	+0,4
Übrige	X	X	-1.073	-1,1
Nachrichtl.: Sonstige	3.440	3,1	+1.994	+1,6

Übrige: 2014: Übrige Parteien.

Sonstige: Parteien, die nach § 2 Europawahlgesetz keinen Sitz erhalten haben.

1 Vorläufige Wahlbeteiligung und Stimmabgabe bei der Europawahl 2019

1.3 Kreisergebnisse in Nordrhein-Westfalen

05762 Höxter

Merkmal	2019		Differenz zu 2014	
	Anzahl	%	Anzahl	%-Pkt.
Wahlberechtigte	111.469	X	-2.159	X
Wähler/-innen, Wahlbeteiligung	69.376	62,2	+3.465	+4,2
davon:				
Ungültige Stimmen	603	0,9	-636	-1,0
Gültige Stimmen	68.773	99,1	+4.101	+1,0
davon:				
CDU	27.446	39,9	-5.107	-10,4
SPD	11.332	16,5	-6.416	-11,0
GRÜNE	11.659	17,0	+7.553	+10,6
AfD	5.650	8,2	+2.726	+3,7
DIE LINKE	2.174	3,2	+172	+0,1
FDP	4.449	6,5	+2.475	+3,4
PIRATEN	437	0,6	-199	-0,3
Tierschutzpartei	836	1,2	+252	+0,3
NPD	119	0,2	-226	-0,4
Die PARTEI	1.165	1,7	+940	+1,3
FAMILIE	641	0,9	+189	+0,2
FREIE WÄHLER	488	0,7	+296	+0,4
Volksabstimmung	86	0,1	-11	-0,0
ÖDP	493	0,7	+193	+0,3
DKP	16	0,0	-1	-0,0
MLPD	7	0,0	-4	-0,0
BP	53	0,1	+22	+0,0
SGP	6	0,0	-2	-0,0
TIERSCHUTZ hier!	119	0,2	+119	+0,2
Tierschutzallianz	60	0,1	+60	+0,1
Bündnis C	116	0,2	+116	+0,2
BIG	100	0,1	+100	+0,1
BGE	35	0,1	+35	+0,1
DIE DIREKTE!	22	0,0	+22	+0,0
DiEM25	75	0,1	+75	+0,1
III. Weg	14	0,0	+14	+0,0
Die Grauen	114	0,2	+114	+0,2
DIE RECHTE	39	0,1	+39	+0,1
DIE VIOLETTEN	42	0,1	+42	+0,1
LIEBE	80	0,1	+80	+0,1
DIE FRAUEN	83	0,1	+83	+0,1
Graue Panther	125	0,2	+125	+0,2
LKR	58	0,1	+58	+0,1
MENSCHLICHE WELT	35	0,1	+35	+0,1
NL	32	0,0	+32	+0,0
ÖkoLinX	26	0,0	+26	+0,0
Die Humanisten	82	0,1	+82	+0,1
PARTEI FÜR DIE TIERE	131	0,2	+131	+0,2
Gesundheitsfor- schung	84	0,1	+84	+0,1
Volt	244	0,4	+244	+0,4
Übrige	X	X	-467	-0,7
Nachrichtl.: Sonstige	1.759	2,6	+1.128	+1,6

05766 Lippe

Merkmal	2019		Differenz zu 2014	
	Anzahl	%	Anzahl	%-Pkt.
Wahlberechtigte	267.750	X	-3.416	X
Wähler/-innen, Wahlbeteiligung	164.131	61,3	+17.887	+7,4
davon:				
Ungültige Stimmen	1.504	0,9	-941	-0,8
Gültige Stimmen	162.627	99,1	+18.828	+0,8
davon:				
CDU	41.966	25,8	-6.136	-7,6
SPD	35.954	22,1	-16.386	-14,3
GRÜNE	34.841	21,4	+21.039	+11,8
AfD	15.680	9,6	+7.786	+4,2
DIE LINKE	6.171	3,8	-401	-0,8
FDP	10.678	6,6	+5.522	+3,0
PIRATEN	1.084	0,7	-799	-0,6
Tierschutzpartei	2.396	1,5	+825	+0,4
NPD	224	0,1	-476	-0,3
Die PARTEI	3.322	2,0	+2.676	+1,6
FAMILIE	1.283	0,8	+645	+0,3
FREIE WÄHLER	1.921	1,2	+608	+0,3
Volksabstimmung	211	0,1	-85	-0,1
ÖDP	773	0,5	+491	+0,3
DKP	31	0,0	-26	-0,0
MLPD	34	0,0	-	-0,0
BP	99	0,1	+57	+0,0
SGP	7	0,0	-27	-0,0
TIERSCHUTZ hier!	351	0,2	+351	+0,2
Tierschutzallianz	229	0,1	+229	+0,1
Bündnis C	1.456	0,9	+1.456	+0,9
BIG	428	0,3	+428	+0,3
BGE	100	0,1	+100	+0,1
DIE DIREKTE!	81	0,0	+81	+0,0
DiEM25	278	0,2	+278	+0,2
III. Weg	28	0,0	+28	+0,0
Die Grauen	308	0,2	+308	+0,2
DIE RECHTE	77	0,0	+77	+0,0
DIE VIOLETTEN	122	0,1	+122	+0,1
LIEBE	150	0,1	+150	+0,1
DIE FRAUEN	186	0,1	+186	+0,1
Graue Panther	306	0,2	+306	+0,2
LKR	145	0,1	+145	+0,1
MENSCHLICHE WELT	128	0,1	+128	+0,1
NL	44	0,0	+44	+0,0
ÖkoLinX	100	0,1	+100	+0,1
Die Humanisten	223	0,1	+223	+0,1
PARTEI FÜR DIE TIERE	296	0,2	+296	+0,2
Gesundheitsfor- schung	225	0,1	+225	+0,1
Volt	691	0,4	+691	+0,4
Übrige	X	X	-2.437	-1,7
Nachrichtl.: Sonstige	5.867	3,6	+2.967	+1,6

Übrige: 2014: Übrige Parteien.

Sonstige: Parteien, die nach § 2 Europawahlgesetz keinen Sitz erhalten haben.

1 Vorläufige Wahlbeteiligung und Stimmabgabe bei der Europawahl 2019

1.3 Kreisergebnisse in Nordrhein-Westfalen

05770 Minden-Lübbecke

Merkmal	2019		Differenz zu 2014	
	Anzahl	%	Anzahl	%-Pkt.
Wahlberechtigte	240.182	X	-3.406	X
Wähler/-innen, Wahlbeteiligung	141.925	59,1	+18.177	+8,3
davon:				
Ungültige Stimmen	1.140	0,8	-834	-0,8
Gültige Stimmen	140.785	99,2	+19.011	+0,8
davon:				
CDU	38.634	27,4	-4.382	-7,9
SPD	33.063	23,5	-13.112	-14,4
GRÜNE	28.984	20,6	+18.898	+12,3
AfD	12.815	9,1	+6.378	+3,8
DIE LINKE	5.064	3,6	+156	-0,4
FDP	8.706	6,2	+4.539	+2,8
PIRATEN	939	0,7	-436	-0,5
Tierschutzpartei	1.937	1,4	+701	+0,4
NPD	220	0,2	-252	-0,2
Die PARTEI	2.879	2,0	+2.324	+1,6
FAMILIE	1.005	0,7	+407	+0,2
FREIE WÄHLER	1.124	0,8	+530	+0,3
Volksabstimmung	191	0,1	-53	-0,1
ÖDP	583	0,4	+361	+0,2
DKP	44	0,0	-1	-0,0
MLPD	22	0,0	-29	-0,0
BP	53	0,0	+8	+0,0
SGP	17	0,0	-4	-0,0
TIERSCHUTZ hier!	229	0,2	+229	+0,2
Tierschutzallianz	175	0,1	+175	+0,1
Bündnis C	877	0,6	+877	+0,6
BIG	225	0,2	+225	+0,2
BGE	107	0,1	+107	+0,1
DIE DIREKTE!	60	0,0	+60	+0,0
DiEM25	231	0,2	+231	+0,2
III. Weg	23	0,0	+23	+0,0
Die Grauen	262	0,2	+262	+0,2
DIE RECHTE	78	0,1	+78	+0,1
DIE VIOLETTEN	88	0,1	+88	+0,1
LIEBE	117	0,1	+117	+0,1
DIE FRAUEN	126	0,1	+126	+0,1
Graue Panther	241	0,2	+241	+0,2
LKR	175	0,1	+175	+0,1
MENSCHLICHE WELT	84	0,1	+84	+0,1
NL	55	0,0	+55	+0,0
ÖkoLinX	69	0,0	+69	+0,0
Die Humanisten	207	0,1	+207	+0,1
PARTEI FÜR DIE TIERE	276	0,2	+276	+0,2
Gesundheitsfor- schung	183	0,1	+183	+0,1
Volt	617	0,4	+617	+0,4
Übrige	X	X	-1.527	-1,3
Nachrichtl.: Sonstige	4.435	3,2	+2.502	+1,6

05774 Paderborn

Merkmal	2019		Differenz zu 2014	
	Anzahl	%	Anzahl	%-Pkt.
Wahlberechtigte	230.673	X	+3.018	X
Wähler/-innen, Wahlbeteiligung	139.337	60,4	+19.486	+7,8
davon:				
Ungültige Stimmen	1.045	0,7	-561	-0,6
Gültige Stimmen	138.292	99,3	+20.047	+0,6
davon:				
CDU	49.607	35,9	-8.763	-13,5
SPD	19.044	13,8	-8.375	-9,4
GRÜNE	31.362	22,7	+20.195	+13,2
AfD	11.131	8,0	+5.199	+3,0
DIE LINKE	4.946	3,6	-246	-0,8
FDP	9.196	6,6	+5.262	+3,3
PIRATEN	945	0,7	-630	-0,6
Tierschutzpartei	1.662	1,2	+698	+0,4
NPD	158	0,1	-384	-0,3
Die PARTEI	3.170	2,3	+2.592	+1,8
FAMILIE	1.030	0,7	+406	+0,2
FREIE WÄHLER	871	0,6	+397	+0,2
Volksabstimmung	179	0,1	-37	-0,1
ÖDP	640	0,5	+395	+0,3
DKP	30	0,0	+13	+0,0
MLPD	20	0,0	-5	-0,0
BP	88	0,1	+45	+0,0
SGP	7	0,0	-18	-0,0
TIERSCHUTZ hier!	235	0,2	+235	+0,2
Tierschutzallianz	145	0,1	+145	+0,1
Bündnis C	398	0,3	+398	+0,3
BIG	312	0,2	+312	+0,2
BGE	81	0,1	+81	+0,1
DIE DIREKTE!	66	0,0	+66	+0,0
DiEM25	315	0,2	+315	+0,2
III. Weg	20	0,0	+20	+0,0
Die Grauen	210	0,2	+210	+0,2
DIE RECHTE	51	0,0	+51	+0,0
DIE VIOLETTEN	96	0,1	+96	+0,1
LIEBE	157	0,1	+157	+0,1
DIE FRAUEN	175	0,1	+175	+0,1
Graue Panther	207	0,1	+207	+0,1
LKR	123	0,1	+123	+0,1
MENSCHLICHE WELT	74	0,1	+74	+0,1
NL	60	0,0	+60	+0,0
ÖkoLinX	84	0,1	+84	+0,1
Die Humanisten	313	0,2	+313	+0,2
PARTEI FÜR DIE TIERE	199	0,1	+199	+0,1
Gesundheitsfor- schung	154	0,1	+154	+0,1
Volt	731	0,5	+731	+0,5
Übrige	X	X	-903	-0,8
Nachrichtl.: Sonstige	3.957	2,9	+2.728	+1,8

Übrige: 2014: Übrige Parteien.

Sonstige: Parteien, die nach § 2 Europawahlgesetz keinen Sitz erhalten haben.

1 Vorläufige Wahlbeteiligung und Stimmabgabe bei der Europawahl 2019

1.3 Kreisergebnisse in Nordrhein-Westfalen

05911 Bochum, Stadt

Merkmal	2019		Differenz zu 2014	
	Anzahl	%	Anzahl	%-Pkt.
Wahlberechtigte	271.415	X	-8.123	X
Wähler/-innen, Wahlbeteiligung	165.848	61,1	+25.736	+11,0
davon:				
Ungültige Stimmen	1.352	0,8	-451	-0,5
Gültige Stimmen	164.496	99,2	+26.187	+0,5
davon:				
CDU	32.602	19,8	-2.053	-5,2
SPD	37.849	23,0	-17.007	-16,7
GRÜNE	40.111	24,4	+23.731	+12,5
AfD	15.598	9,5	+7.720	+3,8
DIE LINKE	9.336	5,7	+96	-1,0
FDP	9.186	5,6	+4.764	+2,4
PIRATEN	1.273	0,8	-1.162	-1,0
Tierschutzpartei	2.751	1,7	+711	+0,2
NPD	328	0,2	-887	-0,7
Die PARTEI	5.341	3,2	+4.220	+2,4
FAMILIE	1.038	0,6	+421	+0,2
FREIE WÄHLER	962	0,6	+432	+0,2
Volksabstimmung	242	0,1	-104	-0,1
ÖDP	710	0,4	+402	+0,2
DKP	78	0,0	-28	-0,0
MLPD	220	0,1	+37	+0,0
BP	96	0,1	+54	+0,0
SGP	39	0,0	+6	-0,0
TIERSCHUTZ hier!	443	0,3	+443	+0,3
Tierschutzallianz	221	0,1	+221	+0,1
Bündnis C	183	0,1	+183	+0,1
BIG	731	0,4	+731	+0,4
BGE	144	0,1	+144	+0,1
DIE DIREKTE!	80	0,0	+80	+0,0
DiEM25	591	0,4	+591	+0,4
III. Weg	25	0,0	+25	+0,0
Die Grauen	313	0,2	+313	+0,2
DIE RECHTE	215	0,1	+215	+0,1
DIE VIOLETTEN	144	0,1	+144	+0,1
LIEBE	150	0,1	+150	+0,1
DIE FRAUEN	273	0,2	+273	+0,2
Graue Panther	381	0,2	+381	+0,2
LKR	136	0,1	+136	+0,1
MENSCHLICHE WELT	153	0,1	+153	+0,1
NL	109	0,1	+109	+0,1
ÖkoLinX	173	0,1	+173	+0,1
Die Humanisten	421	0,3	+421	+0,3
PARTEI FÜR DIE TIERE	401	0,2	+401	+0,2
Gesundheitsfor- schung	269	0,2	+269	+0,2
Volt	1.180	0,7	+1.180	+0,7
Übrige	X	X	-1.902	-1,4
Nachrichtl.: Sonstige	6.559	4,0	+3.947	+2,1

05913 Dortmund, Stadt

Merkmal	2019		Differenz zu 2014	
	Anzahl	%	Anzahl	%-Pkt.
Wahlberechtigte	412.595	X	-8.404	X
Wähler/-innen, Wahlbeteiligung	241.251	58,5	+41.390	+11,0
davon:				
Ungültige Stimmen	1.724	0,7	-1.422	-0,9
Gültige Stimmen	239.527	99,3	+42.812	+0,9
davon:				
CDU	46.156	19,3	-2.974	-5,7
SPD	54.803	22,9	-22.447	-16,4
GRÜNE	59.764	25,0	+35.141	+12,4
AfD	22.013	9,2	+10.320	+3,2
DIE LINKE	13.420	5,6	+650	-0,9
FDP	14.207	5,9	+8.250	+2,9
PIRATEN	2.218	0,9	-1.750	-1,1
Tierschutzpartei	3.948	1,6	+1.344	+0,3
NPD	441	0,2	-1.557	-0,8
Die PARTEI	7.752	3,2	+5.983	+2,3
FAMILIE	1.440	0,6	+578	+0,2
FREIE WÄHLER	1.401	0,6	+760	+0,3
Volksabstimmung	354	0,1	-315	-0,2
ÖDP	1.096	0,5	+732	+0,3
DKP	162	0,1	-67	-0,0
MLPD	180	0,1	-81	-0,1
BP	119	0,0	+50	+0,0
SGP	35	0,0	-17	-0,0
TIERSCHUTZ hier!	662	0,3	+662	+0,3
Tierschutzallianz	366	0,2	+366	+0,2
Bündnis C	146	0,1	+146	+0,1
BIG	1.340	0,6	+1.340	+0,6
BGE	243	0,1	+243	+0,1
DIE DIREKTE!	186	0,1	+186	+0,1
DiEM25	860	0,4	+860	+0,4
III. Weg	22	0,0	+22	+0,0
Die Grauen	522	0,2	+522	+0,2
DIE RECHTE	633	0,3	+633	+0,3
DIE VIOLETTEN	192	0,1	+192	+0,1
LIEBE	211	0,1	+211	+0,1
DIE FRAUEN	313	0,1	+313	+0,1
Graue Panther	622	0,3	+622	+0,3
LKR	174	0,1	+174	+0,1
MENSCHLICHE WELT	200	0,1	+200	+0,1
NL	128	0,1	+128	+0,1
ÖkoLinX	262	0,1	+262	+0,1
Die Humanisten	481	0,2	+481	+0,2
PARTEI FÜR DIE TIERE	513	0,2	+513	+0,2
Gesundheitsfor- schung	324	0,1	+324	+0,1
Volt	1.618	0,7	+1.618	+0,7
Übrige	X	X	-1.806	-0,9
Nachrichtl.: Sonstige	9.691	4,0	+6.605	+2,5

Übrige: 2014: Übrige Parteien.

Sonstige: Parteien, die nach § 2 Europawahlgesetz keinen Sitz erhalten haben.

1 Vorläufige Wahlbeteiligung und Stimmabgabe bei der Europawahl 2019

1.3 Kreisergebnisse in Nordrhein-Westfalen

05914 Hagen, Stadt der FernUniversität

Merkmal	2019		Differenz zu 2014	
	Anzahl	%	Anzahl	%-Pkt.
Wahlberechtigte	130.560	X	-5.324	X
Wähler/-innen, Wahlbeteiligung	72.701	55,7	+7.400	+7,6
davon:				
Ungültige Stimmen	673	0,9	-364	-0,7
Gültige Stimmen	72.028	99,1	+7.764	+0,7
davon:				
CDU	17.400	24,2	-2.151	-6,3
SPD	16.064	22,3	-9.233	-17,1
GRÜNE	13.199	18,3	+8.150	+10,5
AfD	9.077	12,6	+5.019	+6,3
DIE LINKE	3.145	4,4	-208	-0,9
FDP	4.643	6,4	+2.455	+3,0
PIRATEN	542	0,8	-297	-0,6
Tierschutzpartei	1.419	2,0	+472	+0,5
NPD	178	0,2	-252	-0,4
Die PARTEI	1.602	2,2	+1.326	+1,8
FAMILIE	561	0,8	+247	+0,3
FREIE WÄHLER	542	0,8	+336	+0,4
Volksabstimmung	107	0,1	-65	-0,1
ÖDP	347	0,5	+246	+0,3
DKP	32	0,0	-4	-0,0
MLPD	83	0,1	+18	+0,0
BP	64	0,1	+32	+0,0
SGP	7	0,0	-3	-0,0
TIERSCHUTZ hier!	162	0,2	+162	+0,2
Tierschutzallianz	119	0,2	+119	+0,2
Bündnis C	89	0,1	+89	+0,1
BIG	736	1,0	+736	+1,0
BGE	44	0,1	+44	+0,1
DIE DIREKTE!	40	0,1	+40	+0,1
DiEM25	174	0,2	+174	+0,2
III. Weg	17	0,0	+17	+0,0
Die Grauen	189	0,3	+189	+0,3
DIE RECHTE	62	0,1	+62	+0,1
DIE VIOLETTEN	58	0,1	+58	+0,1
LIEBE	81	0,1	+81	+0,1
DIE FRAUEN	93	0,1	+93	+0,1
Graue Panther	195	0,3	+195	+0,3
LKR	69	0,1	+69	+0,1
MENSCHLICHE WELT	54	0,1	+54	+0,1
NL	32	0,0	+32	+0,0
ÖkoLinX	48	0,1	+48	+0,1
Die Humanisten	102	0,1	+102	+0,1
PARTEI FÜR DIE TIERE	212	0,3	+212	+0,3
Gesundheitsfor- schung	127	0,2	+127	+0,2
Volt	313	0,4	+313	+0,4
Übrige	X	X	-1.340	-2,1
Nachrichtl.: Sonstige	3.174	4,4	+1.519	+1,8

05915 Hamm, Stadt

Merkmal	2019		Differenz zu 2014	
	Anzahl	%	Anzahl	%-Pkt.
Wahlberechtigte	125.696	X	-2.299	X
Wähler/-innen, Wahlbeteiligung	72.634	57,8	+4.596	+4,6
davon:				
Ungültige Stimmen	661	0,9	-704	-1,1
Gültige Stimmen	71.973	99,1	+5.300	+1,1
davon:				
CDU	19.511	27,1	-5.309	-10,1
SPD	16.598	23,1	-9.101	-15,5
GRÜNE	13.850	19,2	+9.577	+12,8
AfD	7.847	10,9	+4.867	+6,4
DIE LINKE	2.960	4,1	-136	-0,5
FDP	4.182	5,8	+2.415	+3,2
PIRATEN	579	0,8	-294	-0,5
Tierschutzpartei	1.140	1,6	+432	+0,5
NPD	148	0,2	-585	-0,9
Die PARTEI	1.403	1,9	+1.125	+1,5
FAMILIE	465	0,6	+190	+0,2
FREIE WÄHLER	488	0,7	+332	+0,4
Volksabstimmung	111	0,2	-62	-0,1
ÖDP	250	0,3	+200	+0,3
DKP	19	0,0	-16	-0,0
MLPD	17	0,0	-1	-0,0
BP	40	0,1	+18	+0,0
SGP	7	0,0	-3	-0,0
TIERSCHUTZ hier!	193	0,3	+193	+0,3
Tierschutzallianz	95	0,1	+95	+0,1
Bündnis C	43	0,1	+43	+0,1
BIG	472	0,7	+472	+0,7
BGE	39	0,1	+39	+0,1
DIE DIREKTE!	39	0,1	+39	+0,1
DiEM25	106	0,1	+106	+0,1
III. Weg	13	0,0	+13	+0,0
Die Grauen	127	0,2	+127	+0,2
DIE RECHTE	108	0,2	+108	+0,2
DIE VIOLETTEN	41	0,1	+41	+0,1
LIEBE	47	0,1	+47	+0,1
DIE FRAUEN	79	0,1	+79	+0,1
Graue Panther	131	0,2	+131	+0,2
LKR	61	0,1	+61	+0,1
MENSCHLICHE WELT	47	0,1	+47	+0,1
NL	20	0,0	+20	+0,0
ÖkoLinX	37	0,1	+37	+0,1
Die Humanisten	91	0,1	+91	+0,1
PARTEI FÜR DIE TIERE	160	0,2	+160	+0,2
Gesundheitsfor- schung	88	0,1	+88	+0,1
Volt	321	0,4	+321	+0,4
Übrige	X	X	-707	-1,1
Nachrichtl.: Sonstige	2.379	3,3	+1.414	+1,9

Übrige: 2014: Übrige Parteien.

Sonstige: Parteien, die nach § 2 Europawahlgesetz keinen Sitz erhalten haben.

1 Vorläufige Wahlbeteiligung und Stimmabgabe bei der Europawahl 2019

1.3 Kreisergebnisse in Nordrhein-Westfalen

05916 Herne, Stadt

Merkmal	2019		Differenz zu 2014	
	Anzahl	%	Anzahl	%-Pkt.
Wahlberechtigte	110.671	X	-4.111	X
Wähler/-innen, Wahlbeteiligung	59.386	53,7	+8.830	+9,6
davon:				
Ungültige Stimmen	656	1,1	-136	-0,5
Gültige Stimmen	58.730	98,9	+8.966	+0,5
davon:				
CDU	11.770	20,0	-1.258	-6,1
SPD	15.717	26,8	-5.709	-16,3
GRÜNE	10.264	17,5	+6.553	+10,0
AfD	7.776	13,2	+4.552	+6,8
DIE LINKE	2.971	5,1	-112	-1,1
FDP	2.991	5,1	+1.826	+2,8
PIRATEN	590	1,0	-278	-0,7
Tierschutzpartei	1.188	2,0	+499	+0,6
NPD	141	0,2	-450	-0,9
Die PARTEI	1.422	2,4	+1.111	+1,8
FAMILIE	476	0,8	+235	+0,3
FREIE WÄHLER	333	0,6	+136	+0,2
Volksabstimmung	90	0,2	-53	-0,1
ÖDP	166	0,3	+98	+0,1
DKP	23	0,0	-6	-0,0
MLPD	80	0,1	+19	+0,0
BP	29	0,0	+21	+0,0
SGP	7	0,0	-4	-0,0
TIERSCHUTZ hier!	195	0,3	+195	+0,3
Tierschutzallianz	109	0,2	+109	+0,2
Bündnis C	71	0,1	+71	+0,1
BIG	673	1,1	+673	+1,1
BGE	44	0,1	+44	+0,1
DIE DIREKTE!	37	0,1	+37	+0,1
DiEM25	123	0,2	+123	+0,2
III. Weg	11	0,0	+11	+0,0
Die Grauen	161	0,3	+161	+0,3
DIE RECHTE	41	0,1	+41	+0,1
DIE VIOLETTEN	61	0,1	+61	+0,1
LIEBE	58	0,1	+58	+0,1
DIE FRAUEN	106	0,2	+106	+0,2
Graue Panther	174	0,3	+174	+0,3
LKR	51	0,1	+51	+0,1
MENSCHLICHE WELT	42	0,1	+42	+0,1
NL	26	0,0	+26	+0,0
ÖkoLinX	36	0,1	+36	+0,1
Die Humanisten	126	0,2	+126	+0,2
PARTEI FÜR DIE TIERE	185	0,3	+185	+0,3
Gesundheitsfor- schung	100	0,2	+100	+0,2
Volt	266	0,5	+266	+0,5
Übrige	X	X	-910	-1,8
Nachrichtl.: Sonstige	2.800	4,8	+1.638	+2,4

05954 Ennepe-Ruhr-Kreis

Merkmal	2019		Differenz zu 2014	
	Anzahl	%	Anzahl	%-Pkt.
Wahlberechtigte	251.943	X	-4.554	X
Wähler/-innen, Wahlbeteiligung	156.333	62,1	+22.303	+9,8
davon:				
Ungültige Stimmen	1.219	0,8	-562	-0,5
Gültige Stimmen	155.114	99,2	+22.865	+0,5
davon:				
CDU	35.800	23,1	-1.669	-5,3
SPD	35.666	23,0	-15.901	-16,0
GRÜNE	36.561	23,6	+22.359	+12,8
AfD	14.231	9,2	+6.399	+3,3
DIE LINKE	6.316	4,1	-650	-1,2
FDP	10.042	6,5	+4.974	+2,6
PIRATEN	1.530	1,0	-327	-0,4
Tierschutzpartei	2.831	1,8	+923	+0,4
NPD	249	0,2	-458	-0,4
Die PARTEI	3.819	2,5	+3.094	+1,9
FAMILIE	1.058	0,7	+442	+0,2
FREIE WÄHLER	832	0,5	+271	+0,1
Volksabstimmung	183	0,1	-117	-0,1
ÖDP	714	0,5	+420	+0,2
DKP	78	0,1	-17	-0,0
MLPD	134	0,1	-20	-0,0
BP	91	0,1	+51	+0,0
SGP	13	0,0	-19	-0,0
TIERSCHUTZ hier!	353	0,2	+353	+0,2
Tierschutzallianz	212	0,1	+212	+0,1
Bündnis C	245	0,2	+245	+0,2
BIG	411	0,3	+411	+0,3
BGE	124	0,1	+124	+0,1
DIE DIREKTE!	104	0,1	+104	+0,1
DiEM25	417	0,3	+417	+0,3
III. Weg	36	0,0	+36	+0,0
Die Grauen	339	0,2	+339	+0,2
DIE RECHTE	79	0,1	+79	+0,1
DIE VIOLETTEN	121	0,1	+121	+0,1
LIEBE	145	0,1	+145	+0,1
DIE FRAUEN	187	0,1	+187	+0,1
Graue Panther	328	0,2	+328	+0,2
LKR	96	0,1	+96	+0,1
MENSCHLICHE WELT	94	0,1	+94	+0,1
NL	79	0,1	+79	+0,1
ÖkoLinX	127	0,1	+127	+0,1
Die Humanisten	210	0,1	+210	+0,1
PARTEI FÜR DIE TIERE	358	0,2	+358	+0,2
Gesundheitsfor- schung	201	0,1	+201	+0,1
Volt	700	0,5	+700	+0,5
Übrige	X	X	-1.856	-1,4
Nachrichtl.: Sonstige	5.014	3,2	+2.537	+1,4

Übrige: 2014: Übrige Parteien.

Sonstige: Parteien, die nach § 2 Europawahlgesetz keinen Sitz erhalten haben.

1 Vorläufige Wahlbeteiligung und Stimmabgabe bei der Europawahl 2019

1.3 Kreisergebnisse in Nordrhein-Westfalen

05958 Hochsauerlandkreis

Merkmal	2019		Differenz zu 2014	
	Anzahl	%	Anzahl	%-Pkt.
Wahlberechtigte	201.504	X	-4.024	X
Wähler/-innen, Wahlbeteiligung	125.086	62,1	+11.264	+6,7
davon:				
Ungültige Stimmen	826	0,7	-946	-0,9
Gültige Stimmen	124.260	99,3	+12.210	+0,9
davon:				
CDU	51.681	41,6	-4.670	-8,7
SPD	21.337	17,2	-9.524	-10,4
GRÜNE	19.880	16,0	+13.379	+10,2
AfD	9.206	7,4	+4.095	+2,8
DIE LINKE	3.535	2,8	+42	-0,3
FDP	8.422	6,8	+4.377	+3,2
PIRATEN	650	0,5	-521	-0,5
Tierschutzpartei	1.508	1,2	+470	+0,3
NPD	174	0,1	-354	-0,3
Die PARTEI	2.252	1,8	+1.798	+1,4
FAMILIE	915	0,7	+354	+0,2
FREIE WÄHLER	1.036	0,8	+459	+0,3
Volksabstimmung	173	0,1	-76	-0,1
ÖDP	493	0,4	+314	+0,2
DKP	14	0,0	-10	-0,0
MLPD	25	0,0	+5	+0,0
BP	66	0,1	+26	+0,0
SGP	6	0,0	-12	-0,0
TIERSCHUTZ hier!	234	0,2	+234	+0,2
Tierschutzallianz	137	0,1	+137	+0,1
Bündnis C	88	0,1	+88	+0,1
BIG	115	0,1	+115	+0,1
BGE	47	0,0	+47	+0,0
DIE DIREKTE!	43	0,0	+43	+0,0
DiEM25	139	0,1	+139	+0,1
III. Weg	31	0,0	+31	+0,0
Die Grauen	182	0,1	+182	+0,1
DIE RECHTE	42	0,0	+42	+0,0
DIE VIOLETTEN	98	0,1	+98	+0,1
LIEBE	101	0,1	+101	+0,1
DIE FRAUEN	134	0,1	+134	+0,1
Graue Panther	216	0,2	+216	+0,2
LKR	97	0,1	+97	+0,1
MENSCHLICHE WELT	65	0,1	+65	+0,1
NL	42	0,0	+42	+0,0
ÖkoLinX	34	0,0	+34	+0,0
Die Humanisten	142	0,1	+142	+0,1
PARTEI FÜR DIE TIERE	222	0,2	+222	+0,2
Gesundheitsfor- schung	170	0,1	+170	+0,1
Volt	508	0,4	+508	+0,4
Übrige	X	X	-829	-0,7
Nachrichtl.: Sonstige	2.837	2,3	+1.657	+1,2

05962 Märkischer Kreis

Merkmal	2019		Differenz zu 2014	
	Anzahl	%	Anzahl	%-Pkt.
Wahlberechtigte	302.136	X	-9.821	X
Wähler/-innen, Wahlbeteiligung	170.216	56,3	+23.933	+9,4
davon:				
Ungültige Stimmen	1.563	0,9	-553	-0,5
Gültige Stimmen	168.653	99,1	+24.486	+0,5
davon:				
CDU	52.808	31,3	-2.663	-7,2
SPD	32.827	19,5	-15.456	-14,0
GRÜNE	30.402	18,0	+20.254	+11,0
AfD	16.987	10,1	+7.593	+3,6
DIE LINKE	6.262	3,7	+254	-0,5
FDP	11.983	7,1	+6.563	+3,3
PIRATEN	1.121	0,7	-853	-0,7
Tierschutzpartei	2.935	1,7	+1.103	+0,5
NPD	346	0,2	-571	-0,4
Die PARTEI	3.092	1,8	+2.588	+1,5
FAMILIE	1.369	0,8	+529	+0,2
FREIE WÄHLER	1.240	0,7	+733	+0,4
Volksabstimmung	306	0,2	-164	-0,1
ÖDP	978	0,6	+635	+0,3
DKP	59	0,0	+7	-0,0
MLPD	72	0,0	+18	+0,0
BP	121	0,1	+65	+0,0
SGP	15	0,0	-6	-0,0
TIERSCHUTZ hier!	483	0,3	+483	+0,3
Tierschutzallianz	257	0,2	+257	+0,2
Bündnis C	541	0,3	+541	+0,3
BIG	605	0,4	+605	+0,4
BGE	97	0,1	+97	+0,1
DIE DIREKTE!	98	0,1	+98	+0,1
DiEM25	312	0,2	+312	+0,2
III. Weg	34	0,0	+34	+0,0
Die Grauen	399	0,2	+399	+0,2
DIE RECHTE	78	0,0	+78	+0,0
DIE VIOLETTEN	155	0,1	+155	+0,1
LIEBE	133	0,1	+133	+0,1
DIE FRAUEN	209	0,1	+209	+0,1
Graue Panther	395	0,2	+395	+0,2
LKR	156	0,1	+156	+0,1
MENSCHLICHE WELT	114	0,1	+114	+0,1
NL	58	0,0	+58	+0,0
ÖkoLinX	84	0,0	+84	+0,0
Die Humanisten	232	0,1	+232	+0,1
PARTEI FÜR DIE TIERE	345	0,2	+345	+0,2
Gesundheitsfor- schung	259	0,2	+259	+0,2
Volt	686	0,4	+686	+0,4
Übrige	X	X	-1.873	-1,3
Nachrichtl.: Sonstige	5.963	3,5	+3.437	+1,8

Übrige: 2014: Übrige Parteien.

Sonstige: Parteien, die nach § 2 Europawahlgesetz keinen Sitz erhalten haben.

1 Vorläufige Wahlbeteiligung und Stimmabgabe bei der Europawahl 2019

1.3 Kreisergebnisse in Nordrhein-Westfalen

05966 Olpe

Merkmal	2019		Differenz zu 2014	
	Anzahl	%	Anzahl	%-Pkt.
Wahlberechtigte	102.295	X	-1.449	X
Wähler/-innen, Wahlbeteiligung	64.952	63,5	+8.726	+9,3
davon:				
Ungültige Stimmen	484	0,7	-199	-0,5
Gültige Stimmen	64.468	99,3	+8.925	+0,5
davon:				
CDU	29.663	46,0	+14	-7,4
SPD	9.958	15,4	-3.884	-9,5
GRÜNE	9.457	14,7	+6.399	+9,2
AfD	4.728	7,3	+1.450	+1,4
DIE LINKE	1.617	2,5	+132	-0,2
FDP	4.390	6,8	+2.595	+3,6
PIRATEN	300	0,5	-124	-0,3
Tierschutzpartei	728	1,1	+281	+0,3
NPD	80	0,1	-168	-0,3
Die PARTEI	990	1,5	+829	+1,2
FAMILIE	440	0,7	+145	+0,2
FREIE WÄHLER	391	0,6	+216	+0,3
Volksabstimmung	76	0,1	-36	-0,1
ÖDP	225	0,3	+148	+0,2
DKP	19	0,0	+2	-0,0
MLPD	17	0,0	+6	+0,0
BP	50	0,1	+33	+0,0
SGP	12	0,0	-8	-0,0
TIERSCHUTZ hier!	95	0,1	+95	+0,1
Tierschutzallianz	66	0,1	+66	+0,1
Bündnis C	47	0,1	+47	+0,1
BIG	54	0,1	+54	+0,1
BGE	26	0,0	+26	+0,0
DIE DIREKTE!	26	0,0	+26	+0,0
DiEM25	72	0,1	+72	+0,1
III. Weg	47	0,1	+47	+0,1
Die Grauen	95	0,1	+95	+0,1
DIE RECHTE	25	0,0	+25	+0,0
DIE VIOLETTEN	46	0,1	+46	+0,1
LIEBE	33	0,1	+33	+0,1
DIE FRAUEN	70	0,1	+70	+0,1
Graue Panther	77	0,1	+77	+0,1
LKR	65	0,1	+65	+0,1
MENSCHLICHE WELT	43	0,1	+43	+0,1
NL	17	0,0	+17	+0,0
ÖkoLinX	12	0,0	+12	+0,0
Die Humanisten	56	0,1	+56	+0,1
PARTEI FÜR DIE TIERE	83	0,1	+83	+0,1
Gesundheitsfor- schung	80	0,1	+80	+0,1
Volt	192	0,3	+192	+0,3
Übrige	X	X	-432	-0,8
Nachrichtl.: Sonstige	1.389	2,2	+780	+1,1

05970 Siegen-Wittgenstein

Merkmal	2019		Differenz zu 2014	
	Anzahl	%	Anzahl	%-Pkt.
Wahlberechtigte	211.301	X	-4.119	X
Wähler/-innen, Wahlbeteiligung	130.057	61,6	+14.824	+8,1
davon:				
Ungültige Stimmen	1.028	0,8	-689	-0,7
Gültige Stimmen	129.029	99,2	+15.513	+0,7
davon:				
CDU	37.646	29,2	-3.360	-6,9
SPD	26.498	20,5	-13.858	-15,0
GRÜNE	22.786	17,7	+14.485	+10,3
AfD	13.429	10,4	+6.250	+4,1
DIE LINKE	5.707	4,4	+548	-0,1
FDP	8.632	6,7	+4.593	+3,1
PIRATEN	804	0,6	-411	-0,4
Tierschutzpartei	1.949	1,5	+633	+0,4
NPD	206	0,2	-580	-0,5
Die PARTEI	3.107	2,4	+2.597	+2,0
FAMILIE	1.012	0,8	+427	+0,3
FREIE WÄHLER	911	0,7	+544	+0,4
Volksabstimmung	217	0,2	-97	-0,1
ÖDP	1.561	1,2	+1.266	+0,9
DKP	44	0,0	-38	-0,0
MLPD	33	0,0	-13	-0,0
BP	139	0,1	+74	+0,1
SGP	22	0,0	+3	+0,0
TIERSCHUTZ hier!	235	0,2	+235	+0,2
Tierschutzallianz	172	0,1	+172	+0,1
Bündnis C	593	0,5	+593	+0,5
BIG	323	0,3	+323	+0,3
BGE	70	0,1	+70	+0,1
DIE DIREKTE!	63	0,0	+63	+0,0
DiEM25	282	0,2	+282	+0,2
III. Weg	63	0,0	+63	+0,0
Die Grauen	251	0,2	+251	+0,2
DIE RECHTE	67	0,1	+67	+0,1
DIE VIOLETTEN	95	0,1	+95	+0,1
LIEBE	120	0,1	+120	+0,1
DIE FRAUEN	145	0,1	+145	+0,1
Graue Panther	260	0,2	+260	+0,2
LKR	157	0,1	+157	+0,1
MENSCHLICHE WELT	102	0,1	+102	+0,1
NL	55	0,0	+55	+0,0
ÖkoLinX	109	0,1	+109	+0,1
Die Humanisten	239	0,2	+239	+0,2
PARTEI FÜR DIE TIERE	249	0,2	+249	+0,2
Gesundheitsfor- schung	159	0,1	+159	+0,1
Volt	517	0,4	+517	+0,4
Übrige	X	X	-1.876	-1,7
Nachrichtl.: Sonstige	4.470	3,5	+2.068	+1,3

Übrige: 2014: Übrige Parteien.

Sonstige: Parteien, die nach § 2 Europawahlgesetz keinen Sitz erhalten haben.

1 Vorläufige Wahlbeteiligung und Stimmabgabe bei der Europawahl 2019

1.3 Kreisergebnisse in Nordrhein-Westfalen

05974 Soest

Merkmal	2019		Differenz zu 2014	
	Anzahl	%	Anzahl	%-Pkt.
Wahlberechtigte	232.476	X	+183	X
Wähler/-innen, Wahlbeteiligung	140.609	60,5	+17.277	+7,4
davon:				
Ungültige Stimmen	937	0,7	-857	-0,8
Gültige Stimmen	139.672	99,3	+18.134	+0,8
davon:				
CDU	46.716	33,4	-4.820	-9,0
SPD	25.043	17,9	-13.297	-13,6
GRÜNE	29.429	21,1	+19.588	+13,0
AfD	11.331	8,1	+5.329	+3,2
DIE LINKE	5.003	3,6	+472	-0,1
FDP	9.811	7,0	+5.139	+3,2
PIRATEN	845	0,6	-654	-0,6
Tierschutzpartei	1.915	1,4	+662	+0,3
NPD	184	0,1	-385	-0,3
Die PARTEI	2.763	2,0	+2.226	+1,5
FAMILIE	1.065	0,8	+336	+0,2
FREIE WÄHLER	858	0,6	+545	+0,4
Volksabstimmung	190	0,1	-96	-0,1
ÖDP	585	0,4	+347	+0,2
DKP	52	0,0	+10	+0,0
MLPD	23	0,0	-12	-0,0
BP	63	0,0	-	-0,0
SGP	13	0,0	-4	-0,0
TIERSCHUTZ hier!	279	0,2	+279	+0,2
Tierschutzallianz	177	0,1	+177	+0,1
Bündnis C	192	0,1	+192	+0,1
BIG	123	0,1	+123	+0,1
BGE	87	0,1	+87	+0,1
DIE DIREKTE!	88	0,1	+88	+0,1
DiEM25	266	0,2	+266	+0,2
III. Weg	21	0,0	+21	+0,0
Die Grauen	270	0,2	+270	+0,2
DIE RECHTE	77	0,1	+77	+0,1
DIE VIOLETTEN	124	0,1	+124	+0,1
LIEBE	127	0,1	+127	+0,1
DIE FRAUEN	170	0,1	+170	+0,1
Graue Panther	230	0,2	+230	+0,2
LKR	120	0,1	+120	+0,1
MENSCHLICHE WELT	98	0,1	+98	+0,1
NL	45	0,0	+45	+0,0
ÖkoLinX	89	0,1	+89	+0,1
Die Humanisten	191	0,1	+191	+0,1
PARTEI FÜR DIE TIERE	240	0,2	+240	+0,2
Gesundheitsfor- schung	197	0,1	+197	+0,1
Volt	572	0,4	+572	+0,4
Übrige	X	X	-1.035	-0,9
Nachrichtl.: Sonstige	3.736	2,7	+2.258	+1,5

05978 Unna

Merkmal	2019		Differenz zu 2014	
	Anzahl	%	Anzahl	%-Pkt.
Wahlberechtigte	304.840	X	-4.761	X
Wähler/-innen, Wahlbeteiligung	181.849	59,7	+23.041	+8,4
davon:				
Ungültige Stimmen	1.630	0,9	-706	-0,6
Gültige Stimmen	180.219	99,1	+23.747	+0,6
davon:				
CDU	43.124	23,9	-2.229	-5,1
SPD	45.595	25,3	-20.470	-16,9
GRÜNE	37.618	20,9	+23.623	+11,9
AfD	17.690	9,8	+9.199	+4,4
DIE LINKE	7.407	4,1	+26	-0,6
FDP	10.643	5,9	+6.010	+2,9
PIRATEN	1.341	0,7	-1.196	-0,9
Tierschutzpartei	2.958	1,6	+1.029	+0,4
NPD	351	0,2	-997	-0,7
Die PARTEI	3.625	2,0	+2.898	+1,5
FAMILIE	1.491	0,8	+679	+0,3
FREIE WÄHLER	1.354	0,8	+418	+0,2
Volksabstimmung	300	0,2	-158	-0,1
ÖDP	646	0,4	+435	+0,2
DKP	57	0,0	-2	-0,0
MLPD	75	0,0	+8	-0,0
BP	106	0,1	+55	+0,0
SGP	37	0,0	+5	+0,0
TIERSCHUTZ hier!	524	0,3	+524	+0,3
Tierschutzallianz	267	0,1	+267	+0,1
Bündnis C	132	0,1	+132	+0,1
BIG	603	0,3	+603	+0,3
BGE	111	0,1	+111	+0,1
DIE DIREKTE!	112	0,1	+112	+0,1
DiEM25	279	0,2	+279	+0,2
III. Weg	27	0,0	+27	+0,0
Die Grauen	428	0,2	+428	+0,2
DIE RECHTE	190	0,1	+190	+0,1
DIE VIOLETTEN	133	0,1	+133	+0,1
LIEBE	139	0,1	+139	+0,1
DIE FRAUEN	188	0,1	+188	+0,1
Graue Panther	438	0,2	+438	+0,2
LKR	121	0,1	+121	+0,1
MENSCHLICHE WELT	148	0,1	+148	+0,1
NL	71	0,0	+71	+0,0
ÖkoLinX	72	0,0	+72	+0,0
Die Humanisten	276	0,2	+276	+0,2
PARTEI FÜR DIE TIERE	430	0,2	+430	+0,2
Gesundheitsfor- schung	317	0,2	+317	+0,2
Volt	795	0,4	+795	+0,4
Übrige	X	X	-1.387	-0,9
Nachrichtl.: Sonstige	5.932	3,3	+3.878	+2,0

Übrige: 2014: Übrige Parteien.

Sonstige: Parteien, die nach § 2 Europawahlgesetz keinen Sitz erhalten haben.

1 Vorläufige Wahlbeteiligung und Stimmabgabe bei der Europawahl 2019

1.3 Kreisergebnisse in Hessen

06411 Darmstadt, Wissenschaftsstadt

Merkmal	2019		Differenz zu 2014	
	Anzahl	%	Anzahl	%-Pkt.
Wahlberechtigte	107.437	X	+1.944	X
Wähler/-innen, Wahlbeteiligung	71.054	66,1	+19.925	+17,7
davon:				
Ungültige Stimmen	419	0,6	-20	-0,3
Gültige Stimmen	70.635	99,4	+19.945	+0,3
davon:				
CDU	11.506	16,3	+84	-6,2
SPD	10.721	15,2	-2.713	-11,3
GRÜNE	23.758	33,6	+12.270	+11,0
AfD	4.569	6,5	+1.118	-0,3
DIE LINKE	5.030	7,1	+705	-1,4
FDP	3.997	5,7	+2.026	+1,8
PIRATEN	850	1,2	-978	-2,4
Tierschutzpartei	871	1,2	+347	+0,2
FREIE WÄHLER	528	0,7	+237	+0,2
NPD	33	0,0	-148	-0,3
Die PARTEI	3.656	5,2	+3.003	+3,9
FAMILIE	189	0,3	-70	-0,2
Volksabstimmung	59	0,1	-68	-0,2
ÖDP	940	1,3	+713	+0,9
DKP	36	0,1	-26	-0,1
BP	38	0,1	+23	+0,0
MLPD	61	0,1	+10	-0,0
SGP	13	0,0	+6	+0,0
TIERSCHUTZ hier!	118	0,2	+118	+0,2
Tierschutzallianz	63	0,1	+63	+0,1
Bündnis C	165	0,2	+165	+0,2
BIG	319	0,5	+319	+0,5
BGE	90	0,1	+90	+0,1
DIE DIREKTE!	40	0,1	+40	+0,1
DiEM25	581	0,8	+581	+0,8
Ill. Weg	19	0,0	+19	+0,0
Die Grauen	74	0,1	+74	+0,1
DIE RECHTE	19	0,0	+19	+0,0
DIE VIOLETTEN	60	0,1	+60	+0,1
LIEBE	46	0,1	+46	+0,1
DIE FRAUEN	84	0,1	+84	+0,1
Graue Panther	102	0,1	+102	+0,1
LKR	97	0,1	+97	+0,1
MENSCHLICHE WELT	46	0,1	+46	+0,1
NL	77	0,1	+77	+0,1
ÖkoLinX	124	0,2	+124	+0,2
Die Humanisten	348	0,5	+348	+0,5
PARTEI FÜR DIE TIERE	83	0,1	+83	+0,1
Gesundheitsfor- schung	80	0,1	+80	+0,1
Volt	1.145	1,6	+1.145	+1,6
Übrige	X	X	-374	-0,7
Nachrichtl.: Sonstige	2.875	4,1	+2.239	+2,8

06412 Frankfurt am Main, Stadt

Merkmal	2019		Differenz zu 2014	
	Anzahl	%	Anzahl	%-Pkt.
Wahlberechtigte	429.856	X	+11.578	X
Wähler/-innen, Wahlbeteiligung	258.435	60,1	+72.234	+15,6
davon:				
Ungültige Stimmen	1.487	0,6	+41	-0,2
Gültige Stimmen	256.948	99,4	+72.193	+0,2
davon:				
CDU	50.517	19,7	+3.261	-5,9
SPD	38.729	15,1	-10.176	-11,4
GRÜNE	80.382	31,3	+45.544	+12,4
AfD	17.315	6,7	+2.599	-1,2
DIE LINKE	16.810	6,5	+1.277	-1,9
FDP	19.896	7,7	+9.561	+2,1
PIRATEN	1.970	0,8	-1.638	-1,2
Tierschutzpartei	2.901	1,1	+878	+0,0
FREIE WÄHLER	2.455	1,0	+1.323	+0,3
NPD	248	0,1	-659	-0,4
Die PARTEI	9.151	3,6	+7.113	+2,5
FAMILIE	622	0,2	+81	-0,1
Volksabstimmung	230	0,1	-304	-0,2
ÖDP	1.318	0,5	+782	+0,2
DKP	191	0,1	-100	-0,1
BP	185	0,1	+91	+0,0
MLPD	118	0,0	+20	-0,0
SGP	47	0,0	-37	-0,0
TIERSCHUTZ hier!	379	0,1	+379	+0,1
Tierschutzallianz	241	0,1	+241	+0,1
Bündnis C	292	0,1	+292	+0,1
BIG	1.717	0,7	+1.717	+0,7
BGE	311	0,1	+311	+0,1
DIE DIREKTE!	119	0,0	+119	+0,0
DiEM25	2.335	0,9	+2.335	+0,9
Ill. Weg	31	0,0	+31	+0,0
Die Grauen	311	0,1	+311	+0,1
DIE RECHTE	81	0,0	+81	+0,0
DIE VIOLETTEN	146	0,1	+146	+0,1
LIEBE	148	0,1	+148	+0,1
DIE FRAUEN	326	0,1	+326	+0,1
Graue Panther	451	0,2	+451	+0,2
LKR	395	0,2	+395	+0,2
MENSCHLICHE WELT	233	0,1	+233	+0,1
NL	179	0,1	+179	+0,1
ÖkoLinX	1.084	0,4	+1.084	+0,4
Die Humanisten	570	0,2	+570	+0,2
PARTEI FÜR DIE TIERE	323	0,1	+323	+0,1
Gesundheitsfor- schung	308	0,1	+308	+0,1
Volt	3.883	1,5	+3.883	+1,5
Übrige	X	X	-1.286	-0,7
Nachrichtl.: Sonstige	10.999	4,3	+8.612	+3,0

Übrige: 2014: Übrige Parteien.

Sonstige: Parteien, die nach § 2 Europawahlgesetz keinen Sitz erhalten haben.

1 Vorläufige Wahlbeteiligung und Stimmabgabe bei der Europawahl 2019

1.3 Kreisergebnisse in Hessen

06413 Offenbach am Main, Stadt

Merkmal	2019		Differenz zu 2014	
	Anzahl	%	Anzahl	%-Pkt.
Wahlberechtigte	67.788	X	+908	X
Wähler/-innen, Wahlbeteiligung	34.924	51,5	+10.085	+14,4
davon:				
Ungültige Stimmen	320	0,9	+1	-0,4
Gültige Stimmen	34.604	99,1	+10.084	+0,4
davon:				
CDU	7.050	20,4	+414	-6,7
SPD	5.629	16,3	-1.106	-11,2
GRÜNE	8.937	25,8	+5.301	+11,0
AfD	3.498	10,1	+1.154	+0,5
DIE LINKE	2.520	7,3	+399	-1,4
FDP	1.916	5,5	+1.098	+2,2
PIRATEN	393	1,1	-158	-1,1
Tierschutzpartei	530	1,5	+133	-0,1
FREIE WÄHLER	478	1,4	+310	+0,7
NPD	49	0,1	-138	-0,6
Die PARTEI	1.213	3,5	+989	+2,6
FAMILIE	121	0,3	+41	+0,0
Volksabstimmung	56	0,2	-57	-0,3
ÖDP	189	0,5	+94	+0,2
DKP	20	0,1	-15	-0,1
BP	33	0,1	+7	-0,0
MLPD	6	0,0	-8	-0,0
SGP	8	0,0	-3	-0,0
TIERSCHUTZ hier!	73	0,2	+73	+0,2
Tierschutzallianz	45	0,1	+45	+0,1
Bündnis C	46	0,1	+46	+0,1
BIG	339	1,0	+339	+1,0
BGE	51	0,1	+51	+0,1
DIE DIREKTE!	16	0,0	+16	+0,0
DiEM25	272	0,8	+272	+0,8
III. Weg	12	0,0	+12	+0,0
Die Grauen	65	0,2	+65	+0,2
DIE RECHTE	17	0,0	+17	+0,0
DIE VIOLETTEN	98	0,3	+98	+0,3
LIEBE	21	0,1	+21	+0,1
DIE FRAUEN	63	0,2	+63	+0,2
Graue Panther	63	0,2	+63	+0,2
LKR	43	0,1	+43	+0,1
MENSCHLICHE WELT	23	0,1	+23	+0,1
NL	16	0,0	+16	+0,0
ÖkoLinX	116	0,3	+116	+0,3
Die Humanisten	74	0,2	+74	+0,2
PARTEI FÜR DIE TIERE	62	0,2	+62	+0,2
Gesundheitsfor- schung	54	0,2	+54	+0,2
Volt	389	1,1	+389	+1,1
Übrige	X	X	-329	-1,3
Nachrichtl.: Sonstige	1.741	5,0	+1.213	+2,9

06414 Wiesbaden, Landeshauptstadt

Merkmal	2019		Differenz zu 2014	
	Anzahl	%	Anzahl	%-Pkt.
Wahlberechtigte	188.034	X	-1.786	X
Wähler/-innen, Wahlbeteiligung	111.296	59,2	+32.568	+17,7
davon:				
Ungültige Stimmen	1.248	1,1	+605	+0,3
Gültige Stimmen	110.048	98,9	+31.963	-0,3
davon:				
CDU	27.077	24,6	+3.765	-5,2
SPD	19.996	18,2	-2.268	-10,3
GRÜNE	27.906	25,4	+16.181	+10,3
AfD	9.667	8,8	+2.506	-0,4
DIE LINKE	5.265	4,8	+727	-1,0
FDP	7.596	6,9	+3.519	+1,7
PIRATEN	661	0,6	-639	-1,1
Tierschutzpartei	1.371	1,2	+560	+0,2
FREIE WÄHLER	1.408	1,3	+991	+0,7
NPD	98	0,1	-251	-0,4
Die PARTEI	3.129	2,8	+2.581	+2,1
FAMILIE	314	0,3	+108	+0,0
Volksabstimmung	115	0,1	-116	-0,2
ÖDP	616	0,6	+321	+0,2
DKP	41	0,0	-16	-0,0
BP	95	0,1	+62	+0,0
MLPD	49	0,0	+28	+0,0
SGP	14	0,0	-3	-0,0
TIERSCHUTZ hier!	226	0,2	+226	+0,2
Tierschutzallianz	111	0,1	+111	+0,1
Bündnis C	179	0,2	+179	+0,2
BIG	537	0,5	+537	+0,5
BGE	116	0,1	+116	+0,1
DIE DIREKTE!	55	0,0	+55	+0,0
DiEM25	528	0,5	+528	+0,5
III. Weg	20	0,0	+20	+0,0
Die Grauen	140	0,1	+140	+0,1
DIE RECHTE	36	0,0	+36	+0,0
DIE VIOLETTEN	75	0,1	+75	+0,1
LIEBE	88	0,1	+88	+0,1
DIE FRAUEN	126	0,1	+126	+0,1
Graue Panther	153	0,1	+153	+0,1
LKR	161	0,1	+161	+0,1
MENSCHLICHE WELT	58	0,1	+58	+0,1
NL	67	0,1	+67	+0,1
ÖkoLinX	145	0,1	+145	+0,1
Die Humanisten	290	0,3	+290	+0,3
PARTEI FÜR DIE TIERE	198	0,2	+198	+0,2
Gesundheitsfor- schung	107	0,1	+107	+0,1
Volt	1.214	1,1	+1.214	+1,1
Übrige	X	X	-723	-0,9
Nachrichtl.: Sonstige	3.828	3,5	+2.746	+2,1

Übrige: 2014: Übrige Parteien.

Sonstige: Parteien, die nach § 2 Europawahlgesetz keinen Sitz erhalten haben.

1 Vorläufige Wahlbeteiligung und Stimmabgabe bei der Europawahl 2019

1.3 Kreisergebnisse in Hessen

06431 Bergstraße					06432 Darmstadt-Dieburg				
Merkmal	2019		Differenz zu 2014		Merkmal	2019		Differenz zu 2014	
	Anzahl	%	Anzahl	%-Pkt.		Anzahl	%	Anzahl	%-Pkt.
Wahlberechtigte	198.695	X	-1.362	X	Wahlberechtigte	215.429	X	+1.829	X
Wähler/-innen, Wahlbeteiligung	120.269	60,5	+29.565	+15,2	Wähler/-innen, Wahlbeteiligung	136.458	63,3	+39.058	+17,7
davon:					davon:				
Ungültige Stimmen	1.404	1,2	-115	-0,5	Ungültige Stimmen	1.708	1,3	+252	-0,2
Gültige Stimmen	118.865	98,8	+29.680	+0,5	Gültige Stimmen	134.750	98,7	+38.806	+0,2
davon:					davon:				
CDU	33.924	28,5	+2.317	-6,9	CDU	32.986	24,5	+4.714	-5,0
SPD	20.550	17,3	-5.981	-12,5	SPD	26.378	19,6	-3.817	-11,9
GRÜNE	25.914	21,8	+16.412	+11,1	GRÜNE	32.722	24,3	+19.072	+10,1
AfD	13.356	11,2	+5.452	+2,4	AfD	12.508	9,3	+4.568	+1,0
DIE LINKE	3.949	3,3	+342	-0,7	DIE LINKE	5.527	4,1	+791	-0,8
FDP	8.104	6,8	+4.773	+3,1	FDP	8.316	6,2	+4.896	+2,6
PIRATEN	725	0,6	-425	-0,7	PIRATEN	1.080	0,8	-908	-1,3
Tierschutzpartei	2.201	1,9	+1.015	+0,5	Tierschutzpartei	2.347	1,7	+1.077	+0,4
FREIE WÄHLER	1.886	1,6	+923	+0,5	FREIE WÄHLER	1.858	1,4	+1.104	+0,6
NPD	260	0,2	-493	-0,6	NPD	220	0,2	-370	-0,5
Die PARTEI	2.345	2,0	+1.893	+1,5	Die PARTEI	3.293	2,4	+2.711	+1,8
FAMILIE	684	0,6	+211	+0,0	FAMILIE	745	0,6	+157	-0,1
Volksabstimmung	255	0,2	-119	-0,2	Volksabstimmung	293	0,2	-85	-0,2
ÖDP	708	0,6	+477	+0,3	ÖDP	1.155	0,9	+820	+0,5
DKP	32	0,0	-23	-0,0	DKP	117	0,1	-6	-0,0
BP	119	0,1	+79	+0,1	BP	141	0,1	+76	+0,0
MLPD	26	0,0	-5	-0,0	MLPD	47	0,0	-1	-0,0
SGP	17	0,0	-5	-0,0	SGP	16	0,0	-8	-0,0
TIERSCHUTZ hier!	340	0,3	+340	+0,3	TIERSCHUTZ hier!	397	0,3	+397	+0,3
Tierschutzallianz	212	0,2	+212	+0,2	Tierschutzallianz	217	0,2	+217	+0,2
Bündnis C	262	0,2	+262	+0,2	Bündnis C	422	0,3	+422	+0,3
BIG	97	0,1	+97	+0,1	BIG	258	0,2	+258	+0,2
BGE	101	0,1	+101	+0,1	BGE	114	0,1	+114	+0,1
DIE DIREKTE!	49	0,0	+49	+0,0	DIE DIREKTE!	58	0,0	+58	+0,0
DiEM25	319	0,3	+319	+0,3	DiEM25	426	0,3	+426	+0,3
III. Weg	29	0,0	+29	+0,0	III. Weg	20	0,0	+20	+0,0
Die Grauen	212	0,2	+212	+0,2	Die Grauen	259	0,2	+259	+0,2
DIE RECHTE	52	0,0	+52	+0,0	DIE RECHTE	62	0,0	+62	+0,0
DIE VIOLETTEN	111	0,1	+111	+0,1	DIE VIOLETTEN	120	0,1	+120	+0,1
LIEBE	107	0,1	+107	+0,1	LIEBE	99	0,1	+99	+0,1
DIE FRAUEN	121	0,1	+121	+0,1	DIE FRAUEN	186	0,1	+186	+0,1
Graue Panther	201	0,2	+201	+0,2	Graue Panther	278	0,2	+278	+0,2
LKR	129	0,1	+129	+0,1	LKR	167	0,1	+167	+0,1
MENSCHLICHE WELT	100	0,1	+100	+0,1	MENSCHLICHE WELT	101	0,1	+101	+0,1
NL	40	0,0	+40	+0,0	NL	52	0,0	+52	+0,0
ÖkoLinX	44	0,0	+44	+0,0	ÖkoLinX	119	0,1	+119	+0,1
Die Humanisten	191	0,2	+191	+0,2	Die Humanisten	257	0,2	+257	+0,2
PARTEI FÜR DIE TIERE	312	0,3	+312	+0,3	PARTEI FÜR DIE TIERE	286	0,2	+286	+0,2
Gesundheitsfor- schung	172	0,1	+172	+0,1	Gesundheitsfor- schung	249	0,2	+249	+0,2
Volt	609	0,5	+609	+0,5	Volt	854	0,6	+854	+0,6
Übrige	X	X	-973	-1,1	Übrige	X	X	-986	-1,0
Nachrichtl.: Sonstige	3.910	3,3	+2.415	+1,6	Nachrichtl.: Sonstige	4.981	3,7	+3.357	+2,0

Übrige: 2014: Übrige Parteien.

Sonstige: Parteien, die nach § 2 Europawahlgesetz keinen Sitz erhalten haben.

1 Vorläufige Wahlbeteiligung und Stimmabgabe bei der Europawahl 2019

1.3 Kreisergebnisse in Hessen

06433 Groß-Gerau

Merkmal	2019		Differenz zu 2014	
	Anzahl	%	Anzahl	%-Pkt.
Wahlberechtigte	176.014	X	+843	X
Wähler/-innen, Wahlbeteiligung	100.852	57,3	+27.139	+15,2
davon:				
Ungültige Stimmen	1.179	1,2	+31	-0,4
Gültige Stimmen	99.673	98,8	+27.108	+0,4
davon:				
CDU	23.762	23,8	+2.954	-4,8
SPD	19.965	20,0	-4.327	-13,4
GRÜNE	22.748	22,8	+14.114	+10,9
AfD	10.435	10,5	+3.835	+1,4
DIE LINKE	4.544	4,6	+511	-1,0
FDP	5.333	5,4	+3.079	+2,2
PIRATEN	733	0,7	-697	-1,2
Tierschutzpartei	1.758	1,8	+825	+0,5
FREIE WÄHLER	2.066	2,1	+1.540	+1,3
NPD	145	0,1	-505	-0,8
Die PARTEI	2.305	2,3	+1.816	+1,6
FAMILIE	588	0,6	+201	+0,1
Volksabstimmung	213	0,2	-141	-0,3
ÖDP	544	0,5	+338	+0,3
DKP	59	0,1	-47	-0,1
BP	99	0,1	+52	+0,0
MLPD	74	0,1	+23	+0,0
SGP	12	0,0	-3	-0,0
TIERSCHUTZ hier!	310	0,3	+310	+0,3
Tierschutzallianz	152	0,2	+152	+0,2
Bündnis C	124	0,1	+124	+0,1
BIG	862	0,9	+862	+0,9
BGE	87	0,1	+87	+0,1
DIE DIREKTE!	51	0,1	+51	+0,1
DiEM25	318	0,3	+318	+0,3
III. Weg	23	0,0	+23	+0,0
Die Grauen	232	0,2	+232	+0,2
DIE RECHTE	56	0,1	+56	+0,1
DIE VIOLETTEN	80	0,1	+80	+0,1
LIEBE	95	0,1	+95	+0,1
DIE FRAUEN	150	0,2	+150	+0,2
Graue Panther	245	0,2	+245	+0,2
LKR	117	0,1	+117	+0,1
MENSCHLICHE WELT	87	0,1	+87	+0,1
NL	45	0,0	+45	+0,0
ÖkoLinX	66	0,1	+66	+0,1
Die Humanisten	213	0,2	+213	+0,2
PARTEI FÜR DIE TIERE	239	0,2	+239	+0,2
Gesundheitsfor- schung	161	0,2	+161	+0,2
Volt	577	0,6	+577	+0,6
Übrige	X	X	-750	-1,0
Nachrichtl.: Sonstige	4.315	4,3	+2.992	+2,5

06434 Hochtaunuskreis

Merkmal	2019		Differenz zu 2014	
	Anzahl	%	Anzahl	%-Pkt.
Wahlberechtigte	164.348	X	-819	X
Wähler/-innen, Wahlbeteiligung	107.047	65,1	+23.677	+14,7
davon:				
Ungültige Stimmen	638	0,6	-161	-0,4
Gültige Stimmen	106.409	99,4	+23.838	+0,4
davon:				
CDU	32.197	30,3	+3.586	-4,4
SPD	14.311	13,4	-5.796	-10,9
GRÜNE	27.258	25,6	+16.764	+12,9
AfD	9.165	8,6	+269	-2,2
DIE LINKE	3.215	3,0	-137	-1,0
FDP	9.939	9,3	+3.754	+1,8
PIRATEN	597	0,6	-331	-0,6
Tierschutzpartei	1.368	1,3	+414	+0,1
FREIE WÄHLER	1.219	1,1	+653	+0,5
NPD	128	0,1	-193	-0,3
Die PARTEI	2.170	2,0	+1.729	+1,5
FAMILIE	377	0,4	+64	-0,0
Volksabstimmung	132	0,1	-145	-0,2
ÖDP	558	0,5	+287	+0,2
DKP	37	0,0	-10	-0,0
BP	138	0,1	+91	+0,1
MLPD	16	0,0	-6	-0,0
SGP	10	0,0	-5	-0,0
TIERSCHUTZ hier!	221	0,2	+221	+0,2
Tierschutzallianz	109	0,1	+109	+0,1
Bündnis C	158	0,1	+158	+0,1
BIG	114	0,1	+114	+0,1
BGE	83	0,1	+83	+0,1
DIE DIREKTE!	58	0,1	+58	+0,1
DiEM25	320	0,3	+320	+0,3
III. Weg	18	0,0	+18	+0,0
Die Grauen	137	0,1	+137	+0,1
DIE RECHTE	33	0,0	+33	+0,0
DIE VIOLETTEN	82	0,1	+82	+0,1
LIEBE	68	0,1	+68	+0,1
DIE FRAUEN	102	0,1	+102	+0,1
Graue Panther	165	0,2	+165	+0,2
LKR	308	0,3	+308	+0,3
MENSCHLICHE WELT	95	0,1	+95	+0,1
NL	51	0,0	+51	+0,0
ÖkoLinX	97	0,1	+97	+0,1
Die Humanisten	188	0,2	+188	+0,2
PARTEI FÜR DIE TIERE	141	0,1	+141	+0,1
Gesundheitsfor- schung	122	0,1	+122	+0,1
Volt	904	0,8	+904	+0,8
Übrige	X	X	-724	-0,9
Nachrichtl.: Sonstige	3.131	2,9	+1.999	+1,6

Übrige: 2014: Übrige Parteien.

Sonstige: Parteien, die nach § 2 Europawahlgesetz keinen Sitz erhalten haben.

1 Vorläufige Wahlbeteiligung und Stimmabgabe bei der Europawahl 2019

1.3 Kreisergebnisse in Hessen

06435 Main-Kinzig-Kreis

Merkmal	2019		Differenz zu 2014	
	Anzahl	%	Anzahl	%-Pkt.
Wahlberechtigte	299.122	X	-1.641	X
Wähler/-innen, Wahlbeteiligung	168.243	56,2	+48.134	+16,3
davon:				
Ungültige Stimmen	1.954	1,2	+107	-0,4
Gültige Stimmen	166.289	98,8	+48.027	+0,4
davon:				
CDU	43.760	26,3	+6.364	-5,3
SPD	29.729	17,9	-5.684	-12,1
GRÜNE	34.732	20,9	+22.170	+10,3
AfD	20.730	12,5	+8.177	+1,9
DIE LINKE	6.203	3,7	+89	-1,4
FDP	10.277	6,2	+6.165	+2,7
PIRATEN	1.144	0,7	-453	-0,7
Tierschutzpartei	3.048	1,8	+1.409	+0,4
FREIE WÄHLER	3.174	1,9	+2.074	+1,0
NPD	462	0,3	-851	-0,8
Die PARTEI	3.758	2,3	+3.001	+1,6
FAMILIE	962	0,6	+292	+0,0
Volksabstimmung	370	0,2	-191	-0,3
ÖDP	1.319	0,8	+790	+0,3
DKP	96	0,1	-33	-0,1
BP	226	0,1	+128	+0,1
MLPD	51	0,0	+10	-0,0
SGP	30	0,0	+10	+0,0
TIERSCHUTZ hier!	492	0,3	+492	+0,3
Tierschutzallianz	297	0,2	+297	+0,2
Bündnis C	229	0,1	+229	+0,1
BIG	482	0,3	+482	+0,3
BGE	146	0,1	+146	+0,1
DIE DIREKTE!	90	0,1	+90	+0,1
DiEM25	470	0,3	+470	+0,3
III. Weg	38	0,0	+38	+0,0
Die Grauen	340	0,2	+340	+0,2
DIE RECHTE	102	0,1	+102	+0,1
DIE VIOLETTEN	177	0,1	+177	+0,1
LIEBE	176	0,1	+176	+0,1
DIE FRAUEN	223	0,1	+223	+0,1
Graue Panther	352	0,2	+352	+0,2
LKR	257	0,2	+257	+0,2
MENSCHLICHE WELT	181	0,1	+181	+0,1
NL	81	0,0	+81	+0,0
ÖkoLinX	141	0,1	+141	+0,1
Die Humanisten	290	0,2	+290	+0,2
PARTEI FÜR DIE TIERE	459	0,3	+459	+0,3
Gesundheitsfor- schung	311	0,2	+311	+0,2
Volt	884	0,5	+884	+0,5
Übrige	X	X	-1.658	-1,4
Nachrichtl.: Sonstige	6.569	4,0	+4.062	+1,8

06436 Main-Taunus-Kreis

Merkmal	2019		Differenz zu 2014	
	Anzahl	%	Anzahl	%-Pkt.
Wahlberechtigte	165.816	X	-208	X
Wähler/-innen, Wahlbeteiligung	106.307	64,1	+23.853	+14,4
davon:				
Ungültige Stimmen	826	0,8	-94	-0,3
Gültige Stimmen	105.481	99,2	+23.947	+0,3
davon:				
CDU	31.652	30,0	+4.046	-3,9
SPD	15.227	14,4	-5.598	-11,1
GRÜNE	26.299	24,9	+15.921	+12,2
AfD	9.479	9,0	-72	-2,7
DIE LINKE	3.408	3,2	+156	-0,8
FDP	8.485	8,0	+3.626	+2,1
PIRATEN	582	0,6	-557	-0,8
Tierschutzpartei	1.420	1,3	+582	+0,3
FREIE WÄHLER	1.641	1,6	+828	+0,6
NPD	115	0,1	-268	-0,4
Die PARTEI	2.199	2,1	+1.781	+1,6
FAMILIE	455	0,4	+129	+0,0
Volksabstimmung	120	0,1	-113	-0,2
ÖDP	616	0,6	+352	+0,3
DKP	28	0,0	-7	-0,0
BP	112	0,1	+73	+0,1
MLPD	17	0,0	+2	-0,0
SGP	11	0,0	-14	-0,0
TIERSCHUTZ hier!	236	0,2	+236	+0,2
Tierschutzallianz	100	0,1	+100	+0,1
Bündnis C	113	0,1	+113	+0,1
BIG	301	0,3	+301	+0,3
BGE	80	0,1	+80	+0,1
DIE DIREKTE!	44	0,0	+44	+0,0
DiEM25	332	0,3	+332	+0,3
III. Weg	20	0,0	+20	+0,0
Die Grauen	167	0,2	+167	+0,2
DIE RECHTE	23	0,0	+23	+0,0
DIE VIOLETTEN	66	0,1	+66	+0,1
LIEBE	74	0,1	+74	+0,1
DIE FRAUEN	126	0,1	+126	+0,1
Graue Panther	190	0,2	+190	+0,2
LKR	211	0,2	+211	+0,2
MENSCHLICHE WELT	82	0,1	+82	+0,1
NL	50	0,0	+50	+0,0
ÖkoLinX	63	0,1	+63	+0,1
Die Humanisten	195	0,2	+195	+0,2
PARTEI FÜR DIE TIERE	179	0,2	+179	+0,2
Gesundheitsfor- schung	104	0,1	+104	+0,1
Volt	859	0,8	+859	+0,8
Übrige	X	X	-535	-0,7
Nachrichtl.: Sonstige	3.159	3,0	+2.277	+1,9

Übrige: 2014: Übrige Parteien.

Sonstige: Parteien, die nach § 2 Europawahlgesetz keinen Sitz erhalten haben.

1 Vorläufige Wahlbeteiligung und Stimmabgabe bei der Europawahl 2019

1.3 Kreisergebnisse in Hessen

06437 Odenwaldkreis

Merkmal	2019		Differenz zu 2014	
	Anzahl	%	Anzahl	%-Pkt.
Wahlberechtigte	70.869	X	-1.175	X
Wähler/-innen, Wahlbeteiligung	39.977	56,4	+8.745	+13,1
davon:				
Ungültige Stimmen	649	1,6	+31	-0,4
Gültige Stimmen	39.328	98,4	+8.714	+0,4
davon:				
CDU	10.486	26,7	+1.160	-3,8
SPD	8.636	22,0	-1.662	-11,7
GRÜNE	6.970	17,7	+4.023	+8,1
AfD	4.560	11,6	+1.708	+2,3
DIE LINKE	1.717	4,4	+40	-1,1
FDP	2.536	6,4	+1.588	+3,4
PIRATEN	205	0,5	-187	-0,8
Tierschutzpartei	710	1,8	+219	+0,2
FREIE WÄHLER	540	1,4	+285	+0,5
NPD	82	0,2	-213	-0,8
Die PARTEI	773	2,0	+617	+1,5
FAMILIE	249	0,6	+73	+0,1
Volksabstimmung	97	0,2	-54	-0,2
ÖDP	251	0,6	+121	+0,2
DKP	27	0,1	-2	-0,0
BP	44	0,1	+18	+0,0
MLPD	13	0,0	-5	-0,0
SGP	9	0,0	+3	+0,0
TIERSCHUTZ hier!	107	0,3	+107	+0,3
Tierschutzallianz	82	0,2	+82	+0,2
Bündnis C	111	0,3	+111	+0,3
BIG	56	0,1	+56	+0,1
BGE	31	0,1	+31	+0,1
DIE DIREKTE!	15	0,0	+15	+0,0
DiEM25	106	0,3	+106	+0,3
III. Weg	11	0,0	+11	+0,0
Die Grauen	64	0,2	+64	+0,2
DIE RECHTE	28	0,1	+28	+0,1
DIE VIOLETTEN	30	0,1	+30	+0,1
LIEBE	45	0,1	+45	+0,1
DIE FRAUEN	52	0,1	+52	+0,1
Graue Panther	75	0,2	+75	+0,2
LKR	47	0,1	+47	+0,1
MENSCHLICHE WELT	62	0,2	+62	+0,2
NL	25	0,1	+25	+0,1
ÖkoLinX	35	0,1	+35	+0,1
Die Humanisten	48	0,1	+48	+0,1
PARTEI FÜR DIE TIERE	101	0,3	+101	+0,3
Gesundheitsfor- schung	81	0,2	+81	+0,2
Volt	211	0,5	+211	+0,5
Übrige	X	X	-441	-1,4
Nachrichtl.: Sonstige	1.484	3,8	+813	+1,6

06438 Offenbach

Merkmal	2019		Differenz zu 2014	
	Anzahl	%	Anzahl	%-Pkt.
Wahlberechtigte	238.715	X	-867	X
Wähler/-innen, Wahlbeteiligung	142.761	59,8	+39.345	+16,6
davon:				
Ungültige Stimmen	1.438	1,0	+100	-0,3
Gültige Stimmen	141.323	99,0	+39.245	+0,3
davon:				
CDU	39.265	27,8	+4.725	-6,1
SPD	21.128	15,0	-6.583	-12,2
GRÜNE	34.683	24,5	+22.066	+12,2
AfD	14.223	10,1	+4.460	+0,5
DIE LINKE	5.217	3,7	+163	-1,3
FDP	10.089	7,1	+5.490	+2,6
PIRATEN	947	0,7	-765	-1,0
Tierschutzpartei	2.206	1,6	+871	+0,3
FREIE WÄHLER	2.725	1,9	+1.835	+1,1
NPD	196	0,1	-458	-0,5
Die PARTEI	3.224	2,3	+2.606	+1,7
FAMILIE	711	0,5	+257	+0,1
Volksabstimmung	260	0,2	-143	-0,2
ÖDP	940	0,7	+582	+0,3
DKP	47	0,0	-22	-0,0
BP	202	0,1	+138	+0,1
MLPD	28	0,0	+7	-0,0
SGP	15	0,0	-13	-0,0
TIERSCHUTZ hier!	333	0,2	+333	+0,2
Tierschutzallianz	236	0,2	+236	+0,2
Bündnis C	159	0,1	+159	+0,1
BIG	559	0,4	+559	+0,4
BGE	103	0,1	+103	+0,1
DIE DIREKTE!	91	0,1	+91	+0,1
DiEM25	436	0,3	+436	+0,3
III. Weg	37	0,0	+37	+0,0
Die Grauen	250	0,2	+250	+0,2
DIE RECHTE	76	0,1	+76	+0,1
DIE VIOLETTEN	229	0,2	+229	+0,2
LIEBE	116	0,1	+116	+0,1
DIE FRAUEN	158	0,1	+158	+0,1
Graue Panther	276	0,2	+276	+0,2
LKR	221	0,2	+221	+0,2
MENSCHLICHE WELT	132	0,1	+132	+0,1
NL	51	0,0	+51	+0,0
ÖkoLinX	115	0,1	+115	+0,1
Die Humanisten	224	0,2	+224	+0,2
PARTEI FÜR DIE TIERE	299	0,2	+299	+0,2
Gesundheitsfor- schung	225	0,2	+225	+0,2
Volt	891	0,6	+891	+0,6
Übrige	X	X	-1.188	-1,2
Nachrichtl.: Sonstige	5.074	3,6	+3.301	+1,9

Übrige: 2014: Übrige Parteien.

Sonstige: Parteien, die nach § 2 Europawahlgesetz keinen Sitz erhalten haben.

1 Vorläufige Wahlbeteiligung und Stimmabgabe bei der Europawahl 2019

1.3 Kreisergebnisse in Hessen

06439 Rheingau-Taunus-Kreis

Merkmal	2019		Differenz zu 2014	
	Anzahl	%	Anzahl	%-Pkt.
Wahlberechtigte	138.642	X	+12	X
Wähler/-innen, Wahlbeteiligung	89.745	64,7	+25.495	+18,4
davon:				
Ungültige Stimmen	999	1,1	+254	-0,0
Gültige Stimmen	88.746	98,9	+25.241	+0,0
davon:				
CDU	26.210	29,5	+4.687	-4,4
SPD	15.184	17,1	-3.188	-11,8
GRÜNE	20.487	23,1	+12.604	+10,7
AfD	8.663	9,8	+2.566	+0,2
DIE LINKE	2.926	3,3	+326	-0,8
FDP	6.245	7,0	+3.283	+2,4
PIRATEN	524	0,6	-314	-0,7
Tierschutzpartei	1.360	1,5	+551	+0,3
FREIE WÄHLER	1.308	1,5	+822	+0,7
NPD	103	0,1	-188	-0,3
Die PARTEI	1.868	2,1	+1.543	+1,6
FAMILIE	419	0,5	+125	+0,0
Volksabstimmung	102	0,1	-116	-0,2
ÖDP	426	0,5	+230	+0,2
DKP	26	0,0	+4	-0,0
BP	100	0,1	+64	+0,1
MLPD	16	0,0	-3	-0,0
SGP	10	0,0	-3	-0,0
TIERSCHUTZ hier! Tierschutzallianz	237 91	0,3 0,1	+237 +91	+0,3 +0,1
Bündnis C	135	0,2	+135	+0,2
BIG	70	0,1	+70	+0,1
BGE	75	0,1	+75	+0,1
DIE DIREKTE!	43	0,0	+43	+0,0
DiEM25	223	0,3	+223	+0,3
III. Weg	43	0,0	+43	+0,0
Die Grauen	105	0,1	+105	+0,1
DIE RECHTE	30	0,0	+30	+0,0
DIE VIOLETTEN	62	0,1	+62	+0,1
LIEBE	76	0,1	+76	+0,1
DIE FRAUEN	105	0,1	+105	+0,1
Graue Panther	160	0,2	+160	+0,2
LKR	120	0,1	+120	+0,1
MENSCHLICHE WELT	72	0,1	+72	+0,1
NL	31	0,0	+31	+0,0
ÖkoLinX	62	0,1	+62	+0,1
Die Humanisten	175	0,2	+175	+0,2
PARTEI FÜR DIE TIERE	173	0,2	+173	+0,2
Gesundheitsfor- schung	102	0,1	+102	+0,1
Volt	579	0,7	+579	+0,7
Übrige	X	X	-521	-0,8
Nachrichtl.: Sonstige	2.547	2,9	+1.718	+1,6

06440 Wetteraukreis

Merkmal	2019		Differenz zu 2014	
	Anzahl	%	Anzahl	%-Pkt.
Wahlberechtigte	225.720	X	+1.065	X
Wähler/-innen, Wahlbeteiligung	132.001	58,5	+41.564	+18,2
davon:				
Ungültige Stimmen	1.454	1,1	+422	-0,0
Gültige Stimmen	130.547	98,9	+41.142	+0,0
davon:				
CDU	35.201	27,0	+7.979	-3,5
SPD	22.655	17,4	-4.466	-13,0
GRÜNE	30.002	23,0	+19.073	+10,8
AfD	13.745	10,5	+4.847	+0,6
DIE LINKE	4.621	3,5	+335	-1,3
FDP	8.570	6,6	+4.934	+2,5
PIRATEN	876	0,7	-302	-0,6
Tierschutzpartei	2.190	1,7	+1.000	+0,3
FREIE WÄHLER	2.779	2,1	+1.786	+1,0
NPD	650	0,5	-799	-1,1
Die PARTEI	2.969	2,3	+2.418	+1,7
FAMILIE	671	0,5	+246	+0,0
Volksabstimmung	259	0,2	-59	-0,2
ÖDP	822	0,6	+503	+0,3
DKP	45	0,0	-3	-0,0
BP	122	0,1	+77	+0,0
MLPD	17	0,0	-4	-0,0
SGP	17	0,0	-10	-0,0
TIERSCHUTZ hier! Tierschutzallianz	356 225	0,3 0,2	+356 +225	+0,3 +0,2
Bündnis C	202	0,2	+202	+0,2
BIG	183	0,1	+183	+0,1
BGE	108	0,1	+108	+0,1
DIE DIREKTE!	59	0,0	+59	+0,0
DiEM25	386	0,3	+386	+0,3
III. Weg	29	0,0	+29	+0,0
Die Grauen	201	0,2	+201	+0,2
DIE RECHTE	63	0,0	+63	+0,0
DIE VIOLETTEN	109	0,1	+109	+0,1
LIEBE	145	0,1	+145	+0,1
DIE FRAUEN	143	0,1	+143	+0,1
Graue Panther	232	0,2	+232	+0,2
LKR	172	0,1	+172	+0,1
MENSCHLICHE WELT	113	0,1	+113	+0,1
NL	45	0,0	+45	+0,0
ÖkoLinX	111	0,1	+111	+0,1
Die Humanisten	202	0,2	+202	+0,2
PARTEI FÜR DIE TIERE	294	0,2	+294	+0,2
Gesundheitsfor- schung	216	0,2	+216	+0,2
Volt	742	0,6	+742	+0,6
Übrige	X	X	-749	-0,8
Nachrichtl.: Sonstige	4.704	3,6	+3.496	+2,3

Übrige: 2014: Übrige Parteien.

Sonstige: Parteien, die nach § 2 Europawahlgesetz keinen Sitz erhalten haben.

1 Vorläufige Wahlbeteiligung und Stimmabgabe bei der Europawahl 2019

1.3 Kreisergebnisse in Hessen

06531 Gießen

Merkmal	2019		Differenz zu 2014	
	Anzahl	%	Anzahl	%-Pkt.
Wahlberechtigte	200.804	X	+2.674	X
Wähler/-innen, Wahlbeteiligung	115.467	57,5	+34.157	+16,5
davon:				
Ungültige Stimmen	1.080	0,9	+62	-0,3
Gültige Stimmen	114.387	99,1	+34.095	+0,3
davon:				
CDU	26.627	23,3	+3.680	-5,3
SPD	21.074	18,4	-3.866	-12,6
GRÜNE	28.522	24,9	+17.309	+11,0
AfD	11.064	9,7	+4.150	+1,1
DIE LINKE	5.780	5,1	+624	-1,4
FDP	6.068	5,3	+3.355	+1,9
PIRATEN	673	0,6	-528	-0,9
Tierschutzpartei	1.689	1,5	+780	+0,3
FREIE WÄHLER	2.665	2,3	+1.505	+0,9
NPD	231	0,2	-394	-0,6
Die PARTEI	3.910	3,4	+3.192	+2,5
FAMILIE	442	0,4	+148	+0,0
Volksabstimmung	182	0,2	-90	-0,2
ÖDP	1.074	0,9	+713	+0,5
DKP	99	0,1	+2	-0,0
BP	65	0,1	+23	+0,0
MLPD	63	0,1	+32	+0,0
SGP	21	0,0	-2	-0,0
TIERSCHUTZ hier!	259	0,2	+259	+0,2
Tierschutzallianz	144	0,1	+144	+0,1
Bündnis C	310	0,3	+310	+0,3
BIG	167	0,1	+167	+0,1
BGE	100	0,1	+100	+0,1
DIE DIREKTE!	74	0,1	+74	+0,1
DiEM25	477	0,4	+477	+0,4
III. Weg	23	0,0	+23	+0,0
Die Grauen	138	0,1	+138	+0,1
DIE RECHTE	53	0,0	+53	+0,0
DIE VIOLETTEN	91	0,1	+91	+0,1
LIEBE	76	0,1	+76	+0,1
DIE FRAUEN	143	0,1	+143	+0,1
Graue Panther	157	0,1	+157	+0,1
LKR	154	0,1	+154	+0,1
MENSCHLICHE WELT	107	0,1	+107	+0,1
NL	50	0,0	+50	+0,0
ÖkoLinX	128	0,1	+128	+0,1
Die Humanisten	341	0,3	+341	+0,3
PARTEI FÜR DIE TIERE	198	0,2	+198	+0,2
Gesundheitsfor- schung	170	0,1	+170	+0,1
Volt	778	0,7	+778	+0,7
Übrige	X	X	-676	-0,8
Nachrichtl.: Sonstige	4.021	3,5	+2.880	+2,1

06532 Lahn-Dill-Kreis

Merkmal	2019		Differenz zu 2014	
	Anzahl	%	Anzahl	%-Pkt.
Wahlberechtigte	189.854	X	-2.810	X
Wähler/-innen, Wahlbeteiligung	99.764	52,5	+34.872	+18,9
davon:				
Ungültige Stimmen	1.132	1,1	+409	+0,0
Gültige Stimmen	98.632	98,9	+34.463	-0,0
davon:				
CDU	28.512	28,9	+7.524	-3,8
SPD	19.965	20,2	-884	-12,2
GRÜNE	17.590	17,8	+11.505	+8,4
AfD	11.847	12,0	+6.273	+3,3
DIE LINKE	3.401	3,4	+244	-1,5
FDP	5.419	5,5	+3.419	+2,4
PIRATEN	513	0,5	-298	-0,7
Tierschutzpartei	1.499	1,5	+776	+0,4
FREIE WÄHLER	2.062	2,1	+1.316	+0,9
NPD	343	0,3	-460	-0,9
Die PARTEI	2.329	2,4	+2.024	+1,9
FAMILIE	547	0,6	+174	-0,0
Volksabstimmung	179	0,2	-70	-0,2
ÖDP	969	1,0	+733	+0,6
DKP	49	0,0	-8	-0,0
BP	118	0,1	+79	+0,1
MLPD	32	0,0	+9	-0,0
SGP	11	0,0	-6	-0,0
TIERSCHUTZ hier!	245	0,2	+245	+0,2
Tierschutzallianz	173	0,2	+173	+0,2
Bündnis C	483	0,5	+483	+0,5
BIG	214	0,2	+214	+0,2
BGE	66	0,1	+66	+0,1
DIE DIREKTE!	56	0,1	+56	+0,1
DiEM25	202	0,2	+202	+0,2
III. Weg	24	0,0	+24	+0,0
Die Grauen	144	0,1	+144	+0,1
DIE RECHTE	56	0,1	+56	+0,1
DIE VIOLETTEN	67	0,1	+67	+0,1
LIEBE	57	0,1	+57	+0,1
DIE FRAUEN	118	0,1	+118	+0,1
Graue Panther	157	0,2	+157	+0,2
LKR	105	0,1	+105	+0,1
MENSCHLICHE WELT	94	0,1	+94	+0,1
NL	26	0,0	+26	+0,0
ÖkoLinX	45	0,0	+45	+0,0
Die Humanisten	130	0,1	+130	+0,1
PARTEI FÜR DIE TIERE	226	0,2	+226	+0,2
Gesundheitsfor- schung	135	0,1	+135	+0,1
Volt	424	0,4	+424	+0,4
Übrige	X	X	-1.134	-1,8
Nachrichtl.: Sonstige	3.555	3,6	+2.036	+1,2

Übrige: 2014: Übrige Parteien.

Sonstige: Parteien, die nach § 2 Europawahlgesetz keinen Sitz erhalten haben.

1 Vorläufige Wahlbeteiligung und Stimmabgabe bei der Europawahl 2019

1.3 Kreisergebnisse in Hessen

06533 Limburg-Weilburg

Merkmal	2019		Differenz zu 2014	
	Anzahl	%	Anzahl	%-Pkt.
Wahlberechtigte	128.963	X	-1.537	X
Wähler/-innen, Wahlbeteiligung	71.281	55,3	+21.030	+16,8
davon:				
Ungültige Stimmen	751	1,1	+170	-0,1
Gültige Stimmen	70.530	98,9	+20.860	+0,1
davon:				
CDU	22.646	32,1	+3.739	-6,0
SPD	13.003	18,4	-1.411	-10,6
GRÜNE	12.937	18,3	+8.601	+9,6
AfD	7.821	11,1	+2.768	+0,9
DIE LINKE	2.140	3,0	+204	-0,9
FDP	4.514	6,4	+2.832	+3,0
PIRATEN	319	0,5	-263	-0,7
Tierschutzpartei	1.233	1,7	+586	+0,4
FREIE WÄHLER	1.430	2,0	+913	+1,0
NPD	139	0,2	-240	-0,6
Die PARTEI	1.385	2,0	+1.164	+1,5
FAMILIE	378	0,5	+155	+0,1
Volksabstimmung	93	0,1	-97	-0,3
ÖDP	302	0,4	+176	+0,2
DKP	31	0,0	+11	+0,0
BP	56	0,1	+37	+0,0
MLPD	14	0,0	+2	-0,0
SGP	11	0,0	-3	-0,0
TIERSCHUTZ hier!	178	0,3	+178	+0,3
Tierschutzallianz	90	0,1	+90	+0,1
Bündnis C	106	0,2	+106	+0,2
BIG	82	0,1	+82	+0,1
BGE	55	0,1	+55	+0,1
DIE DIREKTE!	34	0,0	+34	+0,0
DiEM25	112	0,2	+112	+0,2
III. Weg	59	0,1	+59	+0,1
Die Grauen	96	0,1	+96	+0,1
DIE RECHTE	44	0,1	+44	+0,1
DIE VIOLETTEN	56	0,1	+56	+0,1
LIEBE	45	0,1	+45	+0,1
DIE FRAUEN	75	0,1	+75	+0,1
Graue Panther	143	0,2	+143	+0,2
LKR	90	0,1	+90	+0,1
MENSCHLICHE WELT	50	0,1	+50	+0,1
NL	29	0,0	+29	+0,0
ÖkoLinX	54	0,1	+54	+0,1
Die Humanisten	91	0,1	+91	+0,1
PARTEI FÜR DIE TIERE	146	0,2	+146	+0,2
Gesundheitsfor- schung	134	0,2	+134	+0,2
Volt	309	0,4	+309	+0,4
Übrige	X	X	-392	-0,8
Nachrichtl.: Sonstige	2.113	3,0	+1.466	+1,7

06534 Marburg-Biedenkopf

Merkmal	2019		Differenz zu 2014	
	Anzahl	%	Anzahl	%-Pkt.
Wahlberechtigte	183.183	X	-2.177	X
Wähler/-innen, Wahlbeteiligung	104.240	56,9	+31.396	+17,6
davon:				
Ungültige Stimmen	702	0,7	-63	-0,4
Gültige Stimmen	103.538	99,3	+31.459	+0,4
davon:				
CDU	25.203	24,3	+4.996	-3,7
SPD	20.696	20,0	-3.030	-12,9
GRÜNE	24.425	23,6	+14.120	+9,3
AfD	9.620	9,3	+4.223	+1,8
DIE LINKE	6.119	5,9	+793	-1,5
FDP	5.267	5,1	+3.406	+2,5
PIRATEN	634	0,6	-353	-0,8
Tierschutzpartei	1.484	1,4	+693	+0,3
FREIE WÄHLER	1.365	1,3	+900	+0,7
NPD	142	0,1	-228	-0,4
Die PARTEI	2.998	2,9	+2.313	+1,9
FAMILIE	485	0,5	+173	+0,0
Volksabstimmung	140	0,1	-56	-0,1
ÖDP	956	0,9	+580	+0,4
DKP	60	0,1	-17	-0,0
BP	110	0,1	+72	+0,1
MLPD	26	0,0	+8	+0,0
SGP	20	0,0	-5	-0,0
TIERSCHUTZ hier!	194	0,2	+194	+0,2
Tierschutzallianz	118	0,1	+118	+0,1
Bündnis C	267	0,3	+267	+0,3
BIG	119	0,1	+119	+0,1
BGE	105	0,1	+105	+0,1
DIE DIREKTE!	32	0,0	+32	+0,0
DiEM25	515	0,5	+515	+0,5
III. Weg	18	0,0	+18	+0,0
Die Grauen	137	0,1	+137	+0,1
DIE RECHTE	54	0,1	+54	+0,1
DIE VIOLETTEN	71	0,1	+71	+0,1
LIEBE	58	0,1	+58	+0,1
DIE FRAUEN	117	0,1	+117	+0,1
Graue Panther	126	0,1	+126	+0,1
LKR	114	0,1	+114	+0,1
MENSCHLICHE WELT	115	0,1	+115	+0,1
NL	37	0,0	+37	+0,0
ÖkoLinX	244	0,2	+244	+0,2
Die Humanisten	292	0,3	+292	+0,3
PARTEI FÜR DIE TIERE	132	0,1	+132	+0,1
Gesundheitsfor- schung	114	0,1	+114	+0,1
Volt	809	0,8	+809	+0,8
Übrige	X	X	-917	-1,3
Nachrichtl.: Sonstige	3.477	3,4	+2.206	+1,6

Übrige: 2014: Übrige Parteien.

Sonstige: Parteien, die nach § 2 Europawahlgesetz keinen Sitz erhalten haben.

1 Vorläufige Wahlbeteiligung und Stimmabgabe bei der Europawahl 2019

1.3 Kreisergebnisse in Hessen

06535 Vogelsbergkreis

Merkmal	2019		Differenz zu 2014	
	Anzahl	%	Anzahl	%-Pkt.
Wahlberechtigte	84.549	X	-2.087	X
Wähler/-innen, Wahlbeteiligung	47.658	56,4	+11.464	+14,6
davon:				
Ungültige Stimmen	648	1,4	-58	-0,6
Gültige Stimmen	47.010	98,6	+11.522	+0,6
davon:				
CDU	13.725	29,2	+2.200	-3,3
SPD	9.893	21,0	-1.910	-12,2
GRÜNE	7.797	16,6	+4.642	+7,7
AfD	5.823	12,4	+2.454	+2,9
DIE LINKE	1.658	3,5	-136	-1,5
FDP	2.903	6,2	+1.705	+2,8
PIRATEN	193	0,4	-150	-0,6
Tierschutzpartei	691	1,5	+318	+0,4
FREIE WÄHLER	1.182	2,5	+701	+1,2
NPD	166	0,4	-259	-0,8
Die PARTEI	805	1,7	+632	+1,2
FAMILIE	261	0,6	+26	-0,1
Volksabstimmung	93	0,2	-24	-0,1
ÖDP	398	0,8	+289	+0,5
DKP	12	0,0	-3	-0,0
BP	51	0,1	+33	+0,1
MLPD	9	0,0	+1	-0,0
SGP	8	0,0	-5	-0,0
TIERSCHUTZ hier!	140	0,3	+140	+0,3
Tierschutzallianz	83	0,2	+83	+0,2
Bündnis C	83	0,2	+83	+0,2
BIG	18	0,0	+18	+0,0
BGE	49	0,1	+49	+0,1
DIE DIREKTE!	17	0,0	+17	+0,0
DiEM25	71	0,2	+71	+0,2
III. Weg	26	0,1	+26	+0,1
Die Grauen	66	0,1	+66	+0,1
DIE RECHTE	22	0,0	+22	+0,0
DIE VIOLETTEN	49	0,1	+49	+0,1
LIEBE	48	0,1	+48	+0,1
DIE FRAUEN	70	0,1	+70	+0,1
Graue Panther	75	0,2	+75	+0,2
LKR	50	0,1	+50	+0,1
MENSCHLICHE WELT	54	0,1	+54	+0,1
NL	9	0,0	+9	+0,0
ÖkoLinX	41	0,1	+41	+0,1
Die Humanisten	44	0,1	+44	+0,1
PARTEI FÜR DIE TIERE	101	0,2	+101	+0,2
Gesundheitsfor- schung	84	0,2	+84	+0,2
Volt	142	0,3	+142	+0,3
Übrige	X	X	-334	-0,9
Nachrichtl.: Sonstige	1.539	3,3	+1.034	+1,9

06611 Kassel, documenta-Stadt

Merkmal	2019		Differenz zu 2014	
	Anzahl	%	Anzahl	%-Pkt.
Wahlberechtigte	140.438	X	-2.313	X
Wähler/-innen, Wahlbeteiligung	77.669	55,3	+20.610	+15,3
davon:				
Ungültige Stimmen	679	0,9	+87	-0,2
Gültige Stimmen	76.990	99,1	+20.523	+0,2
davon:				
CDU	13.392	17,4	+1.124	-4,3
SPD	14.868	19,3	-1.896	-10,4
GRÜNE	23.724	30,8	+12.899	+11,6
AfD	5.747	7,5	+1.187	-0,6
DIE LINKE	6.189	8,0	-6	-2,9
FDP	3.523	4,6	+1.767	+1,5
PIRATEN	651	0,8	-523	-1,2
Tierschutzpartei	1.046	1,4	+371	+0,2
FREIE WÄHLER	821	1,1	+491	+0,5
NPD	90	0,1	-165	-0,3
Die PARTEI	2.773	3,6	+2.254	+2,7
FAMILIE	248	0,3	+59	-0,0
Volksabstimmung	88	0,1	-71	-0,2
ÖDP	616	0,8	+404	+0,4
DKP	55	0,1	-2	-0,0
BP	40	0,1	+28	+0,0
MLPD	68	0,1	-17	-0,1
SGP	11	0,0	-10	-0,0
TIERSCHUTZ hier!	157	0,2	+157	+0,2
Tierschutzallianz	86	0,1	+86	+0,1
Bündnis C	139	0,2	+139	+0,2
BIG	188	0,2	+188	+0,2
BGE	159	0,2	+159	+0,2
DIE DIREKTE!	33	0,0	+33	+0,0
DiEM25	460	0,6	+460	+0,6
III. Weg	10	0,0	+10	+0,0
Die Grauen	116	0,2	+116	+0,2
DIE RECHTE	36	0,0	+36	+0,0
DIE VIOLETTEN	69	0,1	+69	+0,1
LIEBE	62	0,1	+62	+0,1
DIE FRAUEN	79	0,1	+79	+0,1
Graue Panther	102	0,1	+102	+0,1
LKR	87	0,1	+87	+0,1
MENSCHLICHE WELT	83	0,1	+83	+0,1
NL	31	0,0	+31	+0,0
ÖkoLinX	135	0,2	+135	+0,2
Die Humanisten	165	0,2	+165	+0,2
PARTEI FÜR DIE TIERE	122	0,2	+122	+0,2
Gesundheitsfor- schung	78	0,1	+78	+0,1
Volt	643	0,8	+643	+0,8
Übrige	X	X	-411	-0,7
Nachrichtl.: Sonstige	2.749	3,6	+2.004	+2,3

Übrige: 2014: Übrige Parteien.

Sonstige: Parteien, die nach § 2 Europawahlgesetz keinen Sitz erhalten haben.

1 Vorläufige Wahlbeteiligung und Stimmabgabe bei der Europawahl 2019

1.3 Kreisergebnisse in Hessen

06631 Fulda

Merkmal	2019		Differenz zu 2014	
	Anzahl	%	Anzahl	%-Pkt.
Wahlberechtigte	169.731	X	+371	X
Wähler/-innen, Wahlbeteiligung	96.971	57,1	+30.690	+18,0
davon:				
Ungültige Stimmen	1.027	1,1	+190	-0,2
Gültige Stimmen	95.944	98,9	+30.500	+0,2
davon:				
CDU	36.746	38,3	+5.537	-9,4
SPD	10.860	11,3	-1.955	-8,3
GRÜNE	16.886	17,6	+10.710	+8,2
AfD	12.300	12,8	+6.440	+3,9
DIE LINKE	2.891	3,0	+255	-1,0
FDP	6.244	6,5	+4.082	+3,2
PIRATEN	459	0,5	-206	-0,5
Tierschutzpartei	1.207	1,3	+594	+0,3
FREIE WÄHLER	1.618	1,7	+1.183	+1,0
NPD	239	0,2	-549	-1,0
Die PARTEI	2.046	2,1	+1.721	+1,6
FAMILIE	586	0,6	+204	+0,0
Volksabstimmung	174	0,2	-30	-0,1
ÖDP	843	0,9	+629	+0,6
DKP	20	0,0	-11	-0,0
BP	130	0,1	+85	+0,1
MLPD	10	0,0	-5	-0,0
SGP	10	0,0	-2	-0,0
TIERSCHUTZ hier!	217	0,2	+217	+0,2
Tierschutzallianz	116	0,1	+116	+0,1
Bündnis C	224	0,2	+224	+0,2
BIG	48	0,1	+48	+0,1
BGE	70	0,1	+70	+0,1
DIE DIREKTE!	44	0,0	+44	+0,0
DiEM25	175	0,2	+175	+0,2
III. Weg	22	0,0	+22	+0,0
Die Grauen	140	0,1	+140	+0,1
DIE RECHTE	40	0,0	+40	+0,0
DIE VIOLETTEN	79	0,1	+79	+0,1
LIEBE	70	0,1	+70	+0,1
DIE FRAUEN	122	0,1	+122	+0,1
Graue Panther	154	0,2	+154	+0,2
LKR	103	0,1	+103	+0,1
MENSCHLICHE WELT	87	0,1	+87	+0,1
NL	38	0,0	+38	+0,0
ÖkoLinX	57	0,1	+57	+0,1
Die Humanisten	138	0,1	+138	+0,1
PARTEI FÜR DIE TIERE	170	0,2	+170	+0,2
Gesundheitsfor- schung	153	0,2	+153	+0,2
Volt	408	0,4	+408	+0,4
Übrige	X	X	-857	-1,3
Nachrichtl.: Sonstige	2.850	3,0	+1.686	+1,2

06632 Hersfeld-Rotenburg

Merkmal	2019		Differenz zu 2014	
	Anzahl	%	Anzahl	%-Pkt.
Wahlberechtigte	93.170	X	-3.251	X
Wähler/-innen, Wahlbeteiligung	51.374	55,1	+13.840	+16,2
davon:				
Ungültige Stimmen	671	1,3	+162	-0,0
Gültige Stimmen	50.703	98,7	+13.678	+0,0
davon:				
CDU	13.214	26,1	+2.688	-2,4
SPD	13.717	27,1	-1.078	-12,9
GRÜNE	7.641	15,1	+4.816	+7,4
AfD	6.719	13,3	+3.068	+3,4
DIE LINKE	1.786	3,5	+177	-0,8
FDP	2.670	5,3	+1.655	+2,5
PIRATEN	250	0,5	-44	-0,3
Tierschutzpartei	666	1,3	+311	+0,4
FREIE WÄHLER	958	1,9	+595	+0,9
NPD	194	0,4	-367	-1,1
Die PARTEI	814	1,6	+638	+1,1
FAMILIE	285	0,6	+38	-0,1
Volksabstimmung	78	0,2	-42	-0,2
ÖDP	253	0,5	+187	+0,3
DKP	7	0,0	-2	-0,0
BP	51	0,1	+27	+0,0
MLPD	8	0,0	-5	-0,0
SGP	5	0,0	-5	-0,0
TIERSCHUTZ hier!	157	0,3	+157	+0,3
Tierschutzallianz	81	0,2	+81	+0,2
Bündnis C	183	0,4	+183	+0,4
BIG	25	0,0	+25	+0,0
BGE	38	0,1	+38	+0,1
DIE DIREKTE!	29	0,1	+29	+0,1
DiEM25	66	0,1	+66	+0,1
III. Weg	10	0,0	+10	+0,0
Die Grauen	77	0,2	+77	+0,2
DIE RECHTE	28	0,1	+28	+0,1
DIE VIOLETTEN	24	0,0	+24	+0,0
LIEBE	43	0,1	+43	+0,1
DIE FRAUEN	53	0,1	+53	+0,1
Graue Panther	79	0,2	+79	+0,2
LKR	45	0,1	+45	+0,1
MENSCHLICHE WELT	40	0,1	+40	+0,1
NL	8	0,0	+8	+0,0
ÖkoLinX	14	0,0	+14	+0,0
Die Humanisten	34	0,1	+34	+0,1
PARTEI FÜR DIE TIERE	124	0,2	+124	+0,2
Gesundheitsfor- schung	79	0,2	+79	+0,2
Volt	150	0,3	+150	+0,3
Übrige	X	X	-366	-1,0
Nachrichtl.: Sonstige	1.580	3,1	+1.038	+1,7

Übrige: 2014: Übrige Parteien.

Sonstige: Parteien, die nach § 2 Europawahlgesetz keinen Sitz erhalten haben.

1 Vorläufige Wahlbeteiligung und Stimmabgabe bei der Europawahl 2019

1.3 Kreisergebnisse in Hessen

06633 Kassel

Merkmal	2019		Differenz zu 2014	
	Anzahl	%	Anzahl	%-Pkt.
Wahlberechtigte	188.535	X	-2.288	X
Wähler/-innen, Wahlbeteiligung	106.557	56,5	+27.712	+15,2
davon:				
Ungültige Stimmen	1.497	1,4	+12	-0,5
Gültige Stimmen	105.060	98,6	+27.700	+0,5
davon:				
CDU	24.050	22,9	+4.530	-2,3
SPD	30.061	28,6	-1.802	-12,6
GRÜNE	21.314	20,3	+13.079	+9,6
AfD	10.021	9,5	+2.744	+0,1
DIE LINKE	4.214	4,0	+263	-1,1
FDP	5.346	5,1	+3.371	+2,5
PIRATEN	563	0,5	-236	-0,5
Tierschutzpartei	1.586	1,5	+692	+0,4
FREIE WÄHLER	1.731	1,6	+1.106	+0,8
NPD	148	0,1	-252	-0,4
Die PARTEI	1.817	1,7	+1.471	+1,3
FAMILIE	563	0,5	+187	+0,0
Volksabstimmung	189	0,2	-94	-0,2
ÖDP	376	0,4	+208	+0,1
DKP	17	0,0	-29	-0,0
BP	64	0,1	+45	+0,0
MLPD	46	0,0	+21	+0,0
SGP	18	0,0	+1	-0,0
TIERSCHUTZ hier!	312	0,3	+312	+0,3
Tierschutzallianz	164	0,2	+164	+0,2
Bündnis C	131	0,1	+131	+0,1
BIG	78	0,1	+78	+0,1
BGE	93	0,1	+93	+0,1
DIE DIREKTE!	59	0,1	+59	+0,1
DiEM25	186	0,2	+186	+0,2
III. Weg	21	0,0	+21	+0,0
Die Grauen	165	0,2	+165	+0,2
DIE RECHTE	39	0,0	+39	+0,0
DIE VIOLETTEN	85	0,1	+85	+0,1
LIEBE	83	0,1	+83	+0,1
DIE FRAUEN	107	0,1	+107	+0,1
Graue Panther	188	0,2	+188	+0,2
LKR	115	0,1	+115	+0,1
MENSCHLICHE WELT	94	0,1	+94	+0,1
NL	31	0,0	+31	+0,0
ÖkoLinX	64	0,1	+64	+0,1
Die Humanisten	118	0,1	+118	+0,1
PARTEI FÜR DIE TIERE	235	0,2	+235	+0,2
Gesundheitsfor- schung	150	0,1	+150	+0,1
Volt	418	0,4	+418	+0,4
Übrige	X	X	-541	-0,7
Nachrichtl.: Sonstige	3.000	2,9	+2.069	+1,7

06634 Schwalm-Eder-Kreis

Merkmal	2019		Differenz zu 2014	
	Anzahl	%	Anzahl	%-Pkt.
Wahlberechtigte	142.375	X	-2.696	X
Wähler/-innen, Wahlbeteiligung	79.761	56,0	+17.060	+12,8
davon:				
Ungültige Stimmen	1.124	1,4	-425	-1,1
Gültige Stimmen	78.637	98,6	+17.485	+1,1
davon:				
CDU	18.397	23,4	+2.586	-2,5
SPD	20.751	26,4	-4.132	-14,3
GRÜNE	14.746	18,8	+8.475	+8,5
AfD	8.703	11,1	+3.237	+2,1
DIE LINKE	2.550	3,2	-89	-1,1
FDP	4.574	5,8	+2.627	+2,6
PIRATEN	427	0,5	-137	-0,4
Tierschutzpartei	1.182	1,5	+496	+0,4
FREIE WÄHLER	2.511	3,2	+1.687	+1,8
NPD	182	0,2	-273	-0,5
Die PARTEI	1.490	1,9	+1.193	+1,4
FAMILIE	441	0,6	+91	-0,0
Volksabstimmung	151	0,2	-107	-0,2
ÖDP	269	0,3	+157	+0,2
DKP	28	0,0	-4	-0,0
BP	61	0,1	+37	+0,0
MLPD	14	0,0	+6	+0,0
SGP	17	0,0	+7	+0,0
TIERSCHUTZ hier!	225	0,3	+225	+0,3
Tierschutzallianz	104	0,1	+104	+0,1
Bündnis C	171	0,2	+171	+0,2
BIG	36	0,0	+36	+0,0
BGE	63	0,1	+63	+0,1
DIE DIREKTE!	34	0,0	+34	+0,0
DiEM25	105	0,1	+105	+0,1
III. Weg	10	0,0	+10	+0,0
Die Grauen	119	0,2	+119	+0,2
DIE RECHTE	71	0,1	+71	+0,1
DIE VIOLETTEN	52	0,1	+52	+0,1
LIEBE	79	0,1	+79	+0,1
DIE FRAUEN	96	0,1	+96	+0,1
Graue Panther	117	0,1	+117	+0,1
LKR	75	0,1	+75	+0,1
MENSCHLICHE WELT	64	0,1	+64	+0,1
NL	26	0,0	+26	+0,0
ÖkoLinX	34	0,0	+34	+0,0
Die Humanisten	83	0,1	+83	+0,1
PARTEI FÜR DIE TIERE	183	0,2	+183	+0,2
Gesundheitsfor- schung	149	0,2	+149	+0,2
Volt	247	0,3	+247	+0,3
Übrige	X	X	-515	-0,8
Nachrichtl.: Sonstige	2.349	3,0	+1.502	+1,6

Übrige: 2014: Übrige Parteien.

Sonstige: Parteien, die nach § 2 Europawahlgesetz keinen Sitz erhalten haben.

1 Vorläufige Wahlbeteiligung und Stimmabgabe bei der Europawahl 2019

1.3 Kreisergebnisse in Hessen

06635 Waldeck-Frankenberg

Merkmal	2019		Differenz zu 2014	
	Anzahl	%	Anzahl	%-Pkt.
Wahlberechtigte	122.990	X	-3.078	X
Wähler/-innen, Wahlbeteiligung	64.274	52,3	+17.387	+15,1
davon:				
Ungültige Stimmen	668	1,0	+86	-0,2
Gültige Stimmen	63.606	99,0	+17.301	+0,2
davon:				
CDU	18.497	29,1	+3.233	-3,9
SPD	13.980	22,0	-1.782	-12,1
GRÜNE	12.282	19,3	+7.671	+9,4
AfD	6.480	10,2	+2.817	+2,3
DIE LINKE	2.063	3,2	-38	-1,3
FDP	4.287	6,7	+2.276	+2,4
PIRATEN	293	0,5	-110	-0,4
Tierschutzpartei	898	1,4	+411	+0,4
FREIE WÄHLER	1.188	1,9	+664	+0,7
NPD	130	0,2	-122	-0,3
Die PARTEI	1.031	1,6	+874	+1,3
FAMILIE	348	0,5	+96	+0,0
Volksabstimmung	117	0,2	-71	-0,2
ÖDP	266	0,4	+131	+0,1
DKP	29	0,0	+5	-0,0
BP	52	0,1	+30	+0,0
MLPD	10	0,0	+3	+0,0
SGP	7	0,0	-4	-0,0
TIERSCHUTZ hier!	154	0,2	+154	+0,2
Tierschutzallianz	106	0,2	+106	+0,2
Bündnis C	124	0,2	+124	+0,2
BIG	30	0,0	+30	+0,0
BGE	48	0,1	+48	+0,1
DIE DIREKTE!	23	0,0	+23	+0,0
DiEM25	114	0,2	+114	+0,2
III. Weg	12	0,0	+12	+0,0
Die Grauen	95	0,1	+95	+0,1
DIE RECHTE	27	0,0	+27	+0,0
DIE VIOLETTEN	43	0,1	+43	+0,1
LIEBE	49	0,1	+49	+0,1
DIE FRAUEN	88	0,1	+88	+0,1
Graue Panther	87	0,1	+87	+0,1
LKR	67	0,1	+67	+0,1
MENSCHLICHE WELT	53	0,1	+53	+0,1
NL	11	0,0	+11	+0,0
ÖkoLinX	36	0,1	+36	+0,1
Die Humanisten	78	0,1	+78	+0,1
PARTEI FÜR DIE TIERE	114	0,2	+114	+0,2
Gesundheitsfor- schung	90	0,1	+90	+0,1
Volt	199	0,3	+199	+0,3
Übrige	X	X	-431	-0,9
Nachrichtl.: Sonstige	1.794	2,8	+1.111	+1,3

06636 Werra-Meißner-Kreis

Merkmal	2019		Differenz zu 2014	
	Anzahl	%	Anzahl	%-Pkt.
Wahlberechtigte	80.896	X	-2.150	X
Wähler/-innen, Wahlbeteiligung	45.007	55,6	+9.919	+13,4
davon:				
Ungültige Stimmen	661	1,5	-37	-0,5
Gültige Stimmen	44.346	98,5	+9.956	+0,5
davon:				
CDU	11.238	25,3	+1.653	-2,5
SPD	11.662	26,3	-2.062	-13,6
GRÜNE	7.787	17,6	+4.450	+7,9
AfD	4.720	10,6	+1.724	+1,9
DIE LINKE	1.853	4,2	+8	-1,2
FDP	2.272	5,1	+1.326	+2,4
PIRATEN	173	0,4	-135	-0,5
Tierschutzpartei	635	1,4	+272	+0,4
FREIE WÄHLER	1.241	2,8	+985	+2,1
NPD	78	0,2	-155	-0,5
Die PARTEI	799	1,8	+655	+1,4
FAMILIE	217	0,5	+40	-0,0
Volksabstimmung	81	0,2	-31	-0,1
ÖDP	240	0,5	+162	+0,3
DKP	29	0,1	-1	-0,0
BP	29	0,1	+14	+0,0
MLPD	13	0,0	+3	+0,0
SGP	13	0,0	+1	-0,0
TIERSCHUTZ hier!	115	0,3	+115	+0,3
Tierschutzallianz	71	0,2	+71	+0,2
Bündnis C	56	0,1	+56	+0,1
BIG	10	0,0	+10	+0,0
BGE	60	0,1	+60	+0,1
DIE DIREKTE!	39	0,1	+39	+0,1
DiEM25	117	0,3	+117	+0,3
III. Weg	11	0,0	+11	+0,0
Die Grauen	46	0,1	+46	+0,1
DIE RECHTE	12	0,0	+12	+0,0
DIE VIOLETTEN	32	0,1	+32	+0,1
LIEBE	48	0,1	+48	+0,1
DIE FRAUEN	65	0,1	+65	+0,1
Graue Panther	49	0,1	+49	+0,1
LKR	48	0,1	+48	+0,1
MENSCHLICHE WELT	38	0,1	+38	+0,1
NL	7	0,0	+7	+0,0
ÖkoLinX	72	0,2	+72	+0,2
Die Humanisten	50	0,1	+50	+0,1
PARTEI FÜR DIE TIERE	96	0,2	+96	+0,2
Gesundheitsfor- schung	70	0,2	+70	+0,2
Volt	154	0,3	+154	+0,3
Übrige	X	X	-219	-0,6
Nachrichtl.: Sonstige	1.355	3,1	+957	+1,9

Übrige: 2014: Übrige Parteien.

Sonstige: Parteien, die nach § 2 Europawahlgesetz keinen Sitz erhalten haben.

1 Vorläufige Wahlbeteiligung und Stimmabgabe bei der Europawahl 2019

1.3 Kreisergebnisse in Rheinland-Pfalz

07111 Koblenz, kreisfreie Stadt

Merkmal	2019		Differenz zu 2014	
	Anzahl	%	Anzahl	%-Pkt.
Wahlberechtigte	83.969	X	-909	X
Wähler/-innen, Wahlbeteiligung	51.030	60,8	+9.184	+11,5
davon:				
Ungültige Stimmen	558	1,1	+23	-0,2
Gültige Stimmen	50.472	98,9	+9.161	+0,2
davon:				
CDU	14.597	28,9	-1.138	-9,2
SPD	9.023	17,9	-2.308	-9,6
GRÜNE	12.104	24,0	+7.163	+12,0
AfD	3.736	7,4	+995	+0,8
FDP	2.842	5,6	+1.073	+1,3
DIE LINKE	1.997	4,0	-5	-0,9
FREIE WÄHLER	1.261	2,5	+884	+1,6
Tierschutzpartei	535	1,1	-16	-0,3
PIRATEN	354	0,7	-271	-0,8
NPD	37	0,1	-135	-0,3
FAMILIE	195	0,4	+32	-0,0
Die PARTEI	1.793	3,6	+1.515	+2,9
Volksabstimmung	48	0,1	-97	-0,3
ÖDP	293	0,6	+125	+0,2
BP	50	0,1	+36	+0,1
DKP	7	0,0	-9	-0,0
MLPD	11	0,0	-4	-0,0
SGP	7	0,0	-4	-0,0
TIERSCHUTZ hier!	81	0,2	+81	+0,2
Tierschutzallianz	81	0,2	+81	+0,2
Bündnis C	54	0,1	+54	+0,1
BIG	32	0,1	+32	+0,1
BGE	36	0,1	+36	+0,1
DIE DIREKTE!	23	0,0	+23	+0,0
DiEM25	186	0,4	+186	+0,4
III. Weg	5	0,0	+5	+0,0
Die Grauen	29	0,1	+29	+0,1
DIE RECHTE	12	0,0	+12	+0,0
DIE VIOLETTEN	36	0,1	+36	+0,1
LIEBE	34	0,1	+34	+0,1
DIE FRAUEN	69	0,1	+69	+0,1
Graue Panther	71	0,1	+71	+0,1
LKR	64	0,1	+64	+0,1
MENSCHLICHE WELT	39	0,1	+39	+0,1
NL	29	0,1	+29	+0,1
ÖkoLinX	55	0,1	+55	+0,1
Die Humanisten	112	0,2	+112	+0,2
PARTEI FÜR DIE TIERE	76	0,2	+76	+0,2
Gesundheitsfor- schung	41	0,1	+41	+0,1
Volt	417	0,8	+417	+0,8
Übrige	X	X	-257	-0,6
Nachrichtl.: Sonstige	1.325	2,6	+867	+1,5

07131 Ahrweiler

Merkmal	2019		Differenz zu 2014	
	Anzahl	%	Anzahl	%-Pkt.
Wahlberechtigte	101.130	X	+591	X
Wähler/-innen, Wahlbeteiligung	66.754	66,0	+9.013	+8,6
davon:				
Ungültige Stimmen	914	1,4	-190	-0,5
Gültige Stimmen	65.840	98,6	+9.203	+0,5
davon:				
CDU	24.456	37,1	-1.303	-8,3
SPD	10.771	16,4	-3.012	-8,0
GRÜNE	11.929	18,1	+7.480	+10,3
AfD	5.224	7,9	+1.131	+0,7
FDP	4.509	6,8	+1.866	+2,2
DIE LINKE	1.709	2,6	-6	-0,4
FREIE WÄHLER	1.884	2,9	+941	+1,2
Tierschutzpartei	889	1,4	+69	-0,1
PIRATEN	350	0,5	-333	-0,7
NPD	109	0,2	-211	-0,4
FAMILIE	343	0,5	+112	+0,1
Die PARTEI	1.160	1,8	+888	+1,3
Volksabstimmung	106	0,2	-111	-0,2
ÖDP	413	0,6	+178	+0,2
BP	98	0,1	+71	+0,1
DKP	13	0,0	-31	-0,1
MLPD	8	0,0	-2	-0,0
SGP	7	0,0	-4	-0,0
TIERSCHUTZ hier!	148	0,2	+148	+0,2
Tierschutzallianz	109	0,2	+109	+0,2
Bündnis C	51	0,1	+51	+0,1
BIG	90	0,1	+90	+0,1
BGE	56	0,1	+56	+0,1
DIE DIREKTE!	30	0,0	+30	+0,0
DiEM25	129	0,2	+129	+0,2
III. Weg	10	0,0	+10	+0,0
Die Grauen	79	0,1	+79	+0,1
DIE RECHTE	44	0,1	+44	+0,1
DIE VIOLETTEN	49	0,1	+49	+0,1
LIEBE	41	0,1	+41	+0,1
DIE FRAUEN	78	0,1	+78	+0,1
Graue Panther	120	0,2	+120	+0,2
LKR	93	0,1	+93	+0,1
MENSCHLICHE WELT	36	0,1	+36	+0,1
NL	16	0,0	+16	+0,0
ÖkoLinX	37	0,1	+37	+0,1
Die Humanisten	78	0,1	+78	+0,1
PARTEI FÜR DIE TIERE	156	0,2	+156	+0,2
Gesundheitsfor- schung	73	0,1	+73	+0,1
Volt	339	0,5	+339	+0,5
Übrige	X	X	-382	-0,7
Nachrichtl.: Sonstige	1.864	2,8	+1.173	+1,6

Übrige: 2014: Übrige Parteien.

Sonstige: Parteien, die nach § 2 Europawahlgesetz keinen Sitz erhalten haben.

1 Vorläufige Wahlbeteiligung und Stimmabgabe bei der Europawahl 2019

1.3 Kreisergebnisse in Rheinland-Pfalz

07132 Altenkirchen (Westerwald)

Merkmal	2019		Differenz zu 2014	
	Anzahl	%	Anzahl	%-Pkt.
Wahlberechtigte	100.084	X	-1.420	X
Wähler/-innen, Wahlbeteiligung	60.894	60,8	+4.806	+5,6
davon:				
Ungültige Stimmen	954	1,6	-237	-0,6
Gültige Stimmen	59.940	98,4	+5.043	+0,6
davon:				
CDU	21.117	35,2	-1.614	-6,2
SPD	13.102	21,9	-4.585	-10,4
GRÜNE	8.148	13,6	+4.838	+7,6
AfD	5.820	9,7	+2.434	+3,5
FDP	3.693	6,2	+1.897	+2,9
DIE LINKE	1.853	3,1	-28	-0,3
FREIE WÄHLER	1.312	2,2	+607	+0,9
Tierschutzpartei	861	1,4	+59	-0,0
PIRATEN	286	0,5	-243	-0,5
NPD	98	0,2	-236	-0,4
FAMILIE	451	0,8	+172	+0,2
Die PARTEI	923	1,5	+722	+1,2
Volksabstimmung	147	0,2	-92	-0,2
ÖDP	328	0,5	+200	+0,3
BP	68	0,1	+33	+0,0
DKP	21	0,0	-3	-0,0
MLPD	17	0,0	-20	-0,0
SGP	6	0,0	-7	-0,0
TIERSCHUTZ hier!	184	0,3	+184	+0,3
Tierschutzallianz	97	0,2	+97	+0,2
Bündnis C	259	0,4	+259	+0,4
BIG	39	0,1	+39	+0,1
BGE	54	0,1	+54	+0,1
DIE DIREKTE!	28	0,0	+28	+0,0
DiEM25	95	0,2	+95	+0,2
III. Weg	18	0,0	+18	+0,0
Die Grauen	81	0,1	+81	+0,1
DIE RECHTE	18	0,0	+18	+0,0
DIE VIOLETTEN	35	0,1	+35	+0,1
LIEBE	47	0,1	+47	+0,1
DIE FRAUEN	47	0,1	+47	+0,1
Graue Panther	89	0,1	+89	+0,1
LKR	70	0,1	+70	+0,1
MENSCHLICHE WELT	43	0,1	+43	+0,1
NL	24	0,0	+24	+0,0
ÖkoLinX	34	0,1	+34	+0,1
Die Humanisten	69	0,1	+69	+0,1
PARTEI FÜR DIE TIERE	134	0,2	+134	+0,2
Gesundheitsfor- schung	56	0,1	+56	+0,1
Volt	168	0,3	+168	+0,3
Übrige	X	X	-780	-1,4
Nachrichtl.: Sonstige	1.878	3,1	+750	+1,1

07133 Bad Kreuznach

Merkmal	2019		Differenz zu 2014	
	Anzahl	%	Anzahl	%-Pkt.
Wahlberechtigte	120.062	X	-1.087	X
Wähler/-innen, Wahlbeteiligung	76.580	63,8	+5.600	+5,2
davon:				
Ungültige Stimmen	1.391	1,8	-317	-0,6
Gültige Stimmen	75.189	98,2	+5.917	+0,6
davon:				
CDU	22.463	29,9	-2.048	-5,5
SPD	17.851	23,7	-6.516	-11,4
GRÜNE	11.872	15,8	+6.923	+8,6
AfD	7.704	10,2	+3.121	+3,6
FDP	4.827	6,4	+1.930	+2,2
DIE LINKE	2.336	3,1	-143	-0,5
FREIE WÄHLER	1.823	2,4	+749	+0,9
Tierschutzpartei	1.208	1,6	-68	-0,2
PIRATEN	410	0,5	-287	-0,5
NPD	102	0,1	-393	-0,6
FAMILIE	510	0,7	+119	+0,1
Die PARTEI	1.185	1,6	+872	+1,1
Volksabstimmung	132	0,2	-171	-0,3
ÖDP	416	0,6	+211	+0,3
BP	90	0,1	+50	+0,1
DKP	23	0,0	-9	-0,0
MLPD	9	0,0	-8	-0,0
SGP	10	0,0	-4	-0,0
TIERSCHUTZ hier!	219	0,3	+219	+0,3
Tierschutzallianz	132	0,2	+132	+0,2
Bündnis C	121	0,2	+121	+0,2
BIG	82	0,1	+82	+0,1
BGE	79	0,1	+79	+0,1
DIE DIREKTE!	36	0,0	+36	+0,0
DiEM25	136	0,2	+136	+0,2
III. Weg	23	0,0	+23	+0,0
Die Grauen	93	0,1	+93	+0,1
DIE RECHTE	36	0,0	+36	+0,0
DIE VIOLETTEN	64	0,1	+64	+0,1
LIEBE	63	0,1	+63	+0,1
DIE FRAUEN	82	0,1	+82	+0,1
Graue Panther	117	0,2	+117	+0,2
LKR	78	0,1	+78	+0,1
MENSCHLICHE WELT	59	0,1	+59	+0,1
NL	19	0,0	+19	+0,0
ÖkoLinX	50	0,1	+50	+0,1
Die Humanisten	92	0,1	+92	+0,1
PARTEI FÜR DIE TIERE	196	0,3	+196	+0,3
Gesundheitsfor- schung	113	0,2	+113	+0,2
Volt	328	0,4	+328	+0,4
Übrige	X	X	-629	-0,9
Nachrichtl.: Sonstige	2.256	3,0	+1.221	+1,5

Übrige: 2014: Übrige Parteien.

Sonstige: Parteien, die nach § 2 Europawahlgesetz keinen Sitz erhalten haben.

1 Vorläufige Wahlbeteiligung und Stimmabgabe bei der Europawahl 2019

1.3 Kreisergebnisse in Rheinland-Pfalz

07134 Birkenfeld

Merkmal	2019		Differenz zu 2014	
	Anzahl	%	Anzahl	%-Pkt.
Wahlberechtigte	63.968	X	-2.325	X
Wähler/-innen, Wahlbeteiligung	37.438	58,5	+2.312	+5,5
davon:				
Ungültige Stimmen	846	2,3	-224	-0,8
Gültige Stimmen	36.592	97,7	+2.536	+0,8
davon:				
CDU	11.168	30,5	-901	-4,9
SPD	9.765	26,7	-2.534	-9,4
GRÜNE	4.237	11,6	+2.510	+6,5
AfD	3.964	10,8	+1.755	+4,3
FDP	2.421	6,6	+896	+2,1
DIE LINKE	1.169	3,2	-401	-1,4
FREIE WÄHLER	745	2,0	+341	+0,8
Tierschutzpartei	602	1,6	-32	-0,2
PIRATEN	216	0,6	-137	-0,4
NPD	73	0,2	-218	-0,7
FAMILIE	287	0,8	+40	+0,1
Die PARTEI	586	1,6	+448	+1,2
Volksabstimmung	72	0,2	-83	-0,3
ÖDP	157	0,4	+73	+0,2
BP	48	0,1	+19	+0,0
DKP	10	0,0	-4	-0,0
MLPD	5	0,0	-6	-0,0
SGP	5	0,0	-4	-0,0
TIERSCHUTZ hier!	136	0,4	+136	+0,4
Tierschutzallianz	76	0,2	+76	+0,2
Bündnis C	40	0,1	+40	+0,1
BIG	8	0,0	+8	+0,0
BGE	22	0,1	+22	+0,1
DIE DIREKTE!	20	0,1	+20	+0,1
DiEM25	51	0,1	+51	+0,1
III. Weg	11	0,0	+11	+0,0
Die Grauen	57	0,2	+57	+0,2
DIE RECHTE	17	0,0	+17	+0,0
DIE VIOLETTEN	22	0,1	+22	+0,1
LIEBE	45	0,1	+45	+0,1
DIE FRAUEN	45	0,1	+45	+0,1
Graue Panther	79	0,2	+79	+0,2
LKR	42	0,1	+42	+0,1
MENSCHLICHE WELT	34	0,1	+34	+0,1
NL	11	0,0	+11	+0,0
ÖkoLinX	26	0,1	+26	+0,1
Die Humanisten	35	0,1	+35	+0,1
PARTEI FÜR DIE TIERE	97	0,3	+97	+0,3
Gesundheitsfor- schung	68	0,2	+68	+0,2
Volt	120	0,3	+120	+0,3
Übrige	X	X	-288	-0,8
Nachrichtl.: Sonstige	1.155	3,2	+649	+1,7

07135 Cochem-Zell

Merkmal	2019		Differenz zu 2014	
	Anzahl	%	Anzahl	%-Pkt.
Wahlberechtigte	48.695	X	-1.078	X
Wähler/-innen, Wahlbeteiligung	33.513	68,8	+1.886	+5,3
davon:				
Ungültige Stimmen	791	2,4	-227	-0,9
Gültige Stimmen	32.722	97,6	+2.113	+0,9
davon:				
CDU	13.926	42,6	-2.218	-10,2
SPD	6.153	18,8	-853	-4,1
GRÜNE	4.130	12,6	+2.636	+7,7
AfD	2.504	7,7	+404	+0,8
FDP	2.108	6,4	+1.047	+3,0
DIE LINKE	717	2,2	-163	-0,7
FREIE WÄHLER	770	2,4	+336	+0,9
Tierschutzpartei	435	1,3	+35	+0,0
PIRATEN	160	0,5	-87	-0,3
NPD	47	0,1	-79	-0,3
FAMILIE	223	0,7	+62	+0,2
Die PARTEI	510	1,6	+384	+1,1
Volksabstimmung	49	0,1	-51	-0,2
ÖDP	146	0,4	+78	+0,2
BP	34	0,1	+15	+0,0
DKP	7	0,0	+5	+0,0
MLPD	4	0,0	-	-0,0
SGP	2	0,0	-5	-0,0
TIERSCHUTZ hier!	72	0,2	+72	+0,2
Tierschutzallianz	64	0,2	+64	+0,2
Bündnis C	45	0,1	+45	+0,1
BIG	4	0,0	+4	+0,0
BGE	29	0,1	+29	+0,1
DIE DIREKTE!	14	0,0	+14	+0,0
DiEM25	32	0,1	+32	+0,1
III. Weg	1	0,0	+1	+0,0
Die Grauen	29	0,1	+29	+0,1
DIE RECHTE	16	0,0	+16	+0,0
DIE VIOLETTEN	21	0,1	+21	+0,1
LIEBE	27	0,1	+27	+0,1
DIE FRAUEN	41	0,1	+41	+0,1
Graue Panther	51	0,2	+51	+0,2
LKR	37	0,1	+37	+0,1
MENSCHLICHE WELT	27	0,1	+27	+0,1
NL	12	0,0	+12	+0,0
ÖkoLinX	16	0,0	+16	+0,0
Die Humanisten	28	0,1	+28	+0,1
PARTEI FÜR DIE TIERE	63	0,2	+63	+0,2
Gesundheitsfor- schung	46	0,1	+46	+0,1
Volt	122	0,4	+122	+0,4
Übrige	X	X	-230	-0,8
Nachrichtl.: Sonstige	818	2,5	+456	+1,3

Übrige: 2014: Übrige Parteien.

Sonstige: Parteien, die nach § 2 Europawahlgesetz keinen Sitz erhalten haben.

1 Vorläufige Wahlbeteiligung und Stimmabgabe bei der Europawahl 2019

1.3 Kreisergebnisse in Rheinland-Pfalz

07137 Mayen-Koblenz

Merkmal	2019		Differenz zu 2014	
	Anzahl	%	Anzahl	%-Pkt.
Wahlberechtigte	166.494	X	-277	X
Wähler/-innen, Wahlbeteiligung	103.594	62,2	+11.100	+6,8
davon:				
Ungültige Stimmen	1.666	1,6	-311	-0,5
Gültige Stimmen	101.928	98,4	+11.411	+0,5
davon:				
CDU	36.736	36,0	-3.675	-8,6
SPD	20.891	20,5	-5.992	-9,2
GRÜNE	16.503	16,2	+10.399	+9,4
AfD	8.675	8,5	+3.208	+2,5
FDP	5.955	5,8	+3.107	+2,7
DIE LINKE	2.578	2,5	-122	-0,5
FREIE WÄHLER	2.598	2,5	+1.303	+1,1
Tierschutzpartei	1.400	1,4	+32	-0,1
PIRATEN	587	0,6	-263	-0,4
NPD	125	0,1	-266	-0,3
FAMILIE	553	0,5	+117	+0,1
Die PARTEI	2.035	2,0	+1.614	+1,5
Volksabstimmung	165	0,2	-172	-0,2
ÖDP	441	0,4	+164	+0,1
BP	102	0,1	+60	+0,1
DKP	15	0,0	-10	-0,0
MLPD	9	0,0	-21	-0,0
SGP	7	0,0	-5	-0,0
TIERSCHUTZ hier!	217	0,2	+217	+0,2
Tierschutzallianz	187	0,2	+187	+0,2
Bündnis C	151	0,1	+151	+0,1
BIG	66	0,1	+66	+0,1
BGE	60	0,1	+60	+0,1
DIE DIREKTE!	48	0,0	+48	+0,0
DiEM25	157	0,2	+157	+0,2
III. Weg	14	0,0	+14	+0,0
Die Grauen	103	0,1	+103	+0,1
DIE RECHTE	43	0,0	+43	+0,0
DIE VIOLETTEN	71	0,1	+71	+0,1
LIEBE	80	0,1	+80	+0,1
DIE FRAUEN	110	0,1	+110	+0,1
Graue Panther	159	0,2	+159	+0,2
LKR	109	0,1	+109	+0,1
MENSCHLICHE WELT	68	0,1	+68	+0,1
NL	33	0,0	+33	+0,0
ÖkoLinX	53	0,1	+53	+0,1
Die Humanisten	102	0,1	+102	+0,1
PARTEI FÜR DIE TIERE	213	0,2	+213	+0,2
Gesundheitsfor- schung	97	0,1	+97	+0,1
Volt	412	0,4	+412	+0,4
Übrige	X	X	-620	-0,7
Nachrichtl.: Sonstige	2.564	2,5	+1.498	+1,3

07138 Neuwied

Merkmal	2019		Differenz zu 2014	
	Anzahl	%	Anzahl	%-Pkt.
Wahlberechtigte	138.266	X	-363	X
Wähler/-innen, Wahlbeteiligung	85.586	61,9	+10.396	+7,7
davon:				
Ungültige Stimmen	1.242	1,5	-152	-0,4
Gültige Stimmen	84.344	98,5	+10.548	+0,4
davon:				
CDU	27.819	33,0	-1.367	-6,6
SPD	17.876	21,2	-5.479	-10,5
GRÜNE	14.057	16,7	+8.934	+9,7
AfD	7.703	9,1	+2.227	+1,7
FDP	5.113	6,1	+2.493	+2,5
DIE LINKE	2.604	3,1	+20	-0,4
FREIE WÄHLER	2.054	2,4	+990	+1,0
Tierschutzpartei	1.302	1,5	+79	-0,1
PIRATEN	448	0,5	-315	-0,5
NPD	119	0,1	-247	-0,4
FAMILIE	519	0,6	+187	+0,2
Die PARTEI	1.527	1,8	+1.214	+1,4
Volksabstimmung	157	0,2	-143	-0,2
ÖDP	329	0,4	+141	+0,1
BP	93	0,1	+36	+0,0
DKP	13	0,0	-7	-0,0
MLPD	9	0,0	-16	-0,0
SGP	4	0,0	-13	-0,0
TIERSCHUTZ hier!	225	0,3	+225	+0,3
Tierschutzallianz	156	0,2	+156	+0,2
Bündnis C	250	0,3	+250	+0,3
BIG	80	0,1	+80	+0,1
BGE	80	0,1	+80	+0,1
DIE DIREKTE!	48	0,1	+48	+0,1
DiEM25	148	0,2	+148	+0,2
III. Weg	24	0,0	+24	+0,0
Die Grauen	116	0,1	+116	+0,1
DIE RECHTE	38	0,0	+38	+0,0
DIE VIOLETTEN	81	0,1	+81	+0,1
LIEBE	66	0,1	+66	+0,1
DIE FRAUEN	95	0,1	+95	+0,1
Graue Panther	154	0,2	+154	+0,2
LKR	74	0,1	+74	+0,1
MENSCHLICHE WELT	63	0,1	+63	+0,1
NL	27	0,0	+27	+0,0
ÖkoLinX	36	0,0	+36	+0,0
Die Humanisten	106	0,1	+106	+0,1
PARTEI FÜR DIE TIERE	221	0,3	+221	+0,3
Gesundheitsfor- schung	108	0,1	+108	+0,1
Volt	402	0,5	+402	+0,5
Übrige	X	X	-784	-1,1
Nachrichtl.: Sonstige	2.591	3,1	+1.388	+1,4

Übrige: 2014: Übrige Parteien.

Sonstige: Parteien, die nach § 2 Europawahlgesetz keinen Sitz erhalten haben.

1 Vorläufige Wahlbeteiligung und Stimmabgabe bei der Europawahl 2019

1.3 Kreisergebnisse in Rheinland-Pfalz

07140 Rhein-Hunsrück-Kreis

Merkmal	2019		Differenz zu 2014	
	Anzahl	%	Anzahl	%-Pkt.
Wahlberechtigte	80.641	X	-675	X
Wähler/-innen, Wahlbeteiligung	55.654	69,0	+5.434	+7,3
davon:				
Ungültige Stimmen	1.045	1,9	-242	-0,7
Gültige Stimmen	54.609	98,1	+5.676	+0,7
davon:				
CDU	19.037	34,9	-1.530	-7,2
SPD	11.940	21,9	-3.000	-8,7
GRÜNE	7.577	13,9	+4.669	+7,9
AfD	4.790	8,8	+2.039	+3,1
FDP	3.840	7,0	+1.742	+2,7
DIE LINKE	1.571	2,9	-255	-0,9
FREIE WÄHLER	1.489	2,7	+666	+1,0
Tierschutzpartei	799	1,5	+3	-0,2
PIRATEN	311	0,6	-185	-0,4
NPD	67	0,1	-227	-0,5
FAMILIE	298	0,5	-11	-0,1
Die PARTEI	897	1,6	+712	+1,3
Volksabstimmung	96	0,2	-108	-0,2
ÖDP	342	0,6	+131	+0,2
BP	41	0,1	+12	+0,0
DKP	10	0,0	+3	+0,0
MLPD	8	0,0	-2	-0,0
SGP	-	-	-10	-0,0
TIERSCHUTZ hier!	141	0,3	+141	+0,3
Tierschutzallianz	103	0,2	+103	+0,2
Bündnis C	102	0,2	+102	+0,2
BIG	32	0,1	+32	+0,1
BGE	43	0,1	+43	+0,1
DIE DIREKTE!	28	0,1	+28	+0,1
DiEM25	79	0,1	+79	+0,1
III. Weg	9	0,0	+9	+0,0
Die Grauen	73	0,1	+73	+0,1
DIE RECHTE	24	0,0	+24	+0,0
DIE VIOLETTEN	27	0,0	+27	+0,0
LIEBE	50	0,1	+50	+0,1
DIE FRAUEN	66	0,1	+66	+0,1
Graue Panther	112	0,2	+112	+0,2
LKR	57	0,1	+57	+0,1
MENSCHLICHE WELT	58	0,1	+58	+0,1
NL	15	0,0	+15	+0,0
ÖkoLinX	19	0,0	+19	+0,0
Die Humanisten	68	0,1	+68	+0,1
PARTEI FÜR DIE TIERE	124	0,2	+124	+0,2
Gesundheitsfor- schung	74	0,1	+74	+0,1
Volt	192	0,4	+192	+0,4
Übrige	X	X	-469	-1,0
Nachrichtl.: Sonstige	1.526	2,8	+797	+1,3

07141 Rhein-Lahn-Kreis

Merkmal	2019		Differenz zu 2014	
	Anzahl	%	Anzahl	%-Pkt.
Wahlberechtigte	94.897	X	-1.846	X
Wähler/-innen, Wahlbeteiligung	62.501	65,9	+5.583	+7,0
davon:				
Ungültige Stimmen	1.162	1,9	-203	-0,5
Gültige Stimmen	61.339	98,1	+5.786	+0,5
davon:				
CDU	17.516	28,6	-1.904	-6,4
SPD	15.515	25,3	-4.519	-10,8
GRÜNE	9.513	15,5	+5.785	+8,8
AfD	5.778	9,4	+1.598	+1,9
FDP	3.608	5,9	+1.915	+2,8
DIE LINKE	1.792	2,9	-218	-0,7
FREIE WÄHLER	2.249	3,7	+1.106	+1,6
Tierschutzpartei	1.008	1,6	+41	-0,1
PIRATEN	332	0,5	-235	-0,5
NPD	113	0,2	-218	-0,4
FAMILIE	445	0,7	+84	+0,1
Die PARTEI	1.301	2,1	+1.063	+1,7
Volksabstimmung	97	0,2	-150	-0,3
ÖDP	226	0,4	+77	+0,1
BP	80	0,1	+46	+0,1
DKP	17	0,0	-3	-0,0
MLPD	11	0,0	-4	-0,0
SGP	4	0,0	-9	-0,0
TIERSCHUTZ hier!	180	0,3	+180	+0,3
Tierschutzallianz	122	0,2	+122	+0,2
Bündnis C	67	0,1	+67	+0,1
BIG	33	0,1	+33	+0,1
BGE	52	0,1	+52	+0,1
DIE DIREKTE!	30	0,0	+30	+0,0
DiEM25	117	0,2	+117	+0,2
III. Weg	14	0,0	+14	+0,0
Die Grauen	80	0,1	+80	+0,1
DIE RECHTE	37	0,1	+37	+0,1
DIE VIOLETTEN	60	0,1	+60	+0,1
LIEBE	53	0,1	+53	+0,1
DIE FRAUEN	69	0,1	+69	+0,1
Graue Panther	96	0,2	+96	+0,2
LKR	64	0,1	+64	+0,1
MENSCHLICHE WELT	58	0,1	+58	+0,1
NL	19	0,0	+19	+0,0
ÖkoLinX	35	0,1	+35	+0,1
Die Humanisten	73	0,1	+73	+0,1
PARTEI FÜR DIE TIERE	160	0,3	+160	+0,3
Gesundheitsfor- schung	94	0,2	+94	+0,2
Volt	221	0,4	+221	+0,4
Übrige	X	X	-403	-0,7
Nachrichtl.: Sonstige	1.835	3,0	+1.103	+1,7

Übrige: 2014: Übrige Parteien.

Sonstige: Parteien, die nach § 2 Europawahlgesetz keinen Sitz erhalten haben.

1 Vorläufige Wahlbeteiligung und Stimmabgabe bei der Europawahl 2019

1.3 Kreisergebnisse in Rheinland-Pfalz

07143 Westerwaldkreis

Merkmal	2019		Differenz zu 2014	
	Anzahl	%	Anzahl	%-Pkt.
Wahlberechtigte	154.470	X	-525	X
Wähler/-innen, Wahlbeteiligung	100.984	65,4	+9.711	+6,5
davon:				
Ungültige Stimmen	1.824	1,8	-479	-0,7
Gültige Stimmen	99.160	98,2	+10.190	+0,7
davon:				
CDU	36.475	36,8	-2.529	-7,1
SPD	18.474	18,6	-7.328	-10,4
GRÜNE	14.422	14,5	+8.718	+8,1
AfD	9.443	9,5	+3.865	+3,3
FDP	6.458	6,5	+3.392	+3,1
DIE LINKE	2.838	2,9	-168	-0,5
FREIE WÄHLER	2.899	2,9	+1.451	+1,3
Tierschutzpartei	1.540	1,6	+150	-0,0
PIRATEN	525	0,5	-403	-0,5
NPD	166	0,2	-481	-0,6
FAMILIE	636	0,6	+105	+0,0
Die PARTEI	1.770	1,8	+1.464	+1,4
Volksabstimmung	158	0,2	-271	-0,3
ÖDP	433	0,4	+232	+0,2
BP	107	0,1	+49	+0,0
DKP	17	0,0	-14	-0,0
MLPD	16	0,0	-11	-0,0
SGP	4	0,0	-8	-0,0
TIERSCHUTZ hier!	293	0,3	+293	+0,3
Tierschutzallianz	187	0,2	+187	+0,2
Bündnis C	202	0,2	+202	+0,2
BIG	118	0,1	+118	+0,1
BGE	83	0,1	+83	+0,1
DIE DIREKTE!	35	0,0	+35	+0,0
DiEM25	139	0,1	+139	+0,1
III. Weg	39	0,0	+39	+0,0
Die Grauen	123	0,1	+123	+0,1
DIE RECHTE	38	0,0	+38	+0,0
DIE VIOLETTEN	75	0,1	+75	+0,1
LIEBE	82	0,1	+82	+0,1
DIE FRAUEN	120	0,1	+120	+0,1
Graue Panther	161	0,2	+161	+0,2
LKR	102	0,1	+102	+0,1
MENSCHLICHE WELT	68	0,1	+68	+0,1
NL	37	0,0	+37	+0,0
ÖkoLinX	45	0,0	+45	+0,0
Die Humanisten	102	0,1	+102	+0,1
PARTEI FÜR DIE TIERE	255	0,3	+255	+0,3
Gesundheitsfor- schung	122	0,1	+122	+0,1
Volt	353	0,4	+353	+0,4
Übrige	X	X	-802	-0,9
Nachrichtl.: Sonstige	2.894	2,9	+1.535	+1,4

07211 Trier, kreisfreie Stadt

Merkmal	2019		Differenz zu 2014	
	Anzahl	%	Anzahl	%-Pkt.
Wahlberechtigte	80.431	X	-1.360	X
Wähler/-innen, Wahlbeteiligung	48.513	60,3	+8.790	+11,7
davon:				
Ungültige Stimmen	495	1,0	-55	-0,4
Gültige Stimmen	48.018	99,0	+8.845	+0,4
davon:				
CDU	11.402	23,7	-2.201	-11,0
SPD	10.828	22,5	-119	-5,4
GRÜNE	12.327	25,7	+6.513	+10,8
AfD	3.223	6,7	+925	+0,8
FDP	2.416	5,0	+1.132	+1,8
DIE LINKE	2.432	5,1	+271	-0,5
FREIE WÄHLER	517	1,1	-19	-0,3
Tierschutzpartei	590	1,2	+99	-0,0
PIRATEN	319	0,7	-569	-1,6
NPD	48	0,1	-156	-0,4
FAMILIE	143	0,3	+24	-0,0
Die PARTEI	1.756	3,7	+1.348	+2,6
Volksabstimmung	60	0,1	+1	-0,0
ÖDP	325	0,7	+199	+0,4
BP	24	0,0	+3	-0,0
DKP	36	0,1	+13	+0,0
MLPD	11	0,0	+2	-0,0
SGP	7	0,0	-2	-0,0
TIERSCHUTZ hier!	80	0,2	+80	+0,2
Tierschutzallianz	74	0,2	+74	+0,2
Bündnis C	38	0,1	+38	+0,1
BIG	30	0,1	+30	+0,1
BGE	45	0,1	+45	+0,1
DIE DIREKTE!	21	0,0	+21	+0,0
DiEM25	229	0,5	+229	+0,5
III. Weg	1	0,0	+1	+0,0
Die Grauen	40	0,1	+40	+0,1
DIE RECHTE	15	0,0	+15	+0,0
DIE VIOLETTEN	25	0,1	+25	+0,1
LIEBE	32	0,1	+32	+0,1
DIE FRAUEN	51	0,1	+51	+0,1
Graue Panther	60	0,1	+60	+0,1
LKR	53	0,1	+53	+0,1
MENSCHLICHE WELT	31	0,1	+31	+0,1
NL	25	0,1	+25	+0,1
ÖkoLinX	51	0,1	+51	+0,1
Die Humanisten	155	0,3	+155	+0,3
PARTEI FÜR DIE TIERE	75	0,2	+75	+0,2
Gesundheitsfor- schung	33	0,1	+33	+0,1
Volt	390	0,8	+390	+0,8
Übrige	X	X	-173	-0,4
Nachrichtl.: Sonstige	1.350	2,8	+1.056	+2,1

Übrige: 2014: Übrige Parteien.

Sonstige: Parteien, die nach § 2 Europawahlgesetz keinen Sitz erhalten haben.

1 Vorläufige Wahlbeteiligung und Stimmabgabe bei der Europawahl 2019

1.3 Kreisergebnisse in Rheinland-Pfalz

07231 Bernkastel-Wittlich

Merkmal	2019		Differenz zu 2014	
	Anzahl	%	Anzahl	%-Pkt.
Wahlberechtigte	86.064	X	-1.787	X
Wähler/-innen, Wahlbeteiligung	56.250	65,4	+3.927	+5,8
davon:				
Ungültige Stimmen	1.394	2,5	-304	-0,8
Gültige Stimmen	54.856	97,5	+4.231	+0,8
davon:				
CDU	20.367	37,1	-3.254	-9,5
SPD	11.559	21,1	-1.398	-4,5
GRÜNE	7.377	13,4	+4.212	+7,2
AfD	4.197	7,7	+1.555	+2,4
FDP	3.691	6,7	+1.357	+2,1
DIE LINKE	1.522	2,8	-34	-0,3
FREIE WÄHLER	1.741	3,2	+566	+0,9
Tierschutzpartei	785	1,4	-22	-0,2
PIRATEN	236	0,4	-321	-0,7
NPD	76	0,1	-218	-0,4
FAMILIE	374	0,7	+43	+0,0
Die PARTEI	840	1,5	+636	+1,1
Volksabstimmung	121	0,2	-86	-0,2
ÖDP	449	0,8	+56	+0,0
BP	44	0,1	+25	+0,0
DKP	10	0,0	-2	-0,0
MLPD	7	0,0	-15	-0,0
SGP	1	0,0	-14	-0,0
TIERSCHUTZ hier!	163	0,3	+163	+0,3
Tierschutzallianz	99	0,2	+99	+0,2
Bündnis C	40	0,1	+40	+0,1
BIG	75	0,1	+75	+0,1
BGE	42	0,1	+42	+0,1
DIE DIREKTE!	17	0,0	+17	+0,0
DiEM25	78	0,1	+78	+0,1
III. Weg	15	0,0	+15	+0,0
Die Grauen	68	0,1	+68	+0,1
DIE RECHTE	26	0,0	+26	+0,0
DIE VIOLETTEN	34	0,1	+34	+0,1
LIEBE	65	0,1	+65	+0,1
DIE FRAUEN	78	0,1	+78	+0,1
Graue Panther	97	0,2	+97	+0,2
LKR	42	0,1	+42	+0,1
MENSCHLICHE WELT	38	0,1	+38	+0,1
NL	15	0,0	+15	+0,0
ÖkoLinX	21	0,0	+21	+0,0
Die Humanisten	50	0,1	+50	+0,1
PARTEI FÜR DIE TIERE	142	0,3	+142	+0,3
Gesundheitsfor- schung	82	0,1	+82	+0,1
Volt	172	0,3	+172	+0,3
Übrige	X	X	-314	-0,6
Nachrichtl.: Sonstige	1.546	2,8	+957	+1,7

07232 Eifelkreis Bitburg-Prüm

Merkmal	2019		Differenz zu 2014	
	Anzahl	%	Anzahl	%-Pkt.
Wahlberechtigte	72.180	X	-1.228	X
Wähler/-innen, Wahlbeteiligung	50.036	69,3	+3.910	+6,5
davon:				
Ungültige Stimmen	1.218	2,4	-441	-1,2
Gültige Stimmen	48.818	97,6	+4.351	+1,2
davon:				
CDU	18.773	38,5	-2.565	-9,5
SPD	10.433	21,4	-1.237	-4,9
GRÜNE	6.823	14,0	+3.741	+7,0
AfD	3.355	6,9	+1.366	+2,4
FDP	2.872	5,9	+1.365	+2,5
DIE LINKE	1.251	2,6	+185	+0,2
FREIE WÄHLER	1.767	3,6	+570	+0,9
Tierschutzpartei	714	1,5	-62	-0,3
PIRATEN	195	0,4	-272	-0,7
NPD	61	0,1	-168	-0,4
FAMILIE	320	0,7	-8	-0,1
Die PARTEI	641	1,3	+482	+1,0
Volksabstimmung	97	0,2	-93	-0,2
ÖDP	282	0,6	+167	+0,3
BP	38	0,1	+12	+0,0
DKP	8	0,0	-6	-0,0
MLPD	7	0,0	-5	-0,0
SGP	7	0,0	-	-0,0
TIERSCHUTZ hier!	137	0,3	+137	+0,3
Tierschutzallianz	86	0,2	+86	+0,2
Bündnis C	43	0,1	+43	+0,1
BIG	12	0,0	+12	+0,0
BGE	27	0,1	+27	+0,1
DIE DIREKTE!	13	0,0	+13	+0,0
DiEM25	51	0,1	+51	+0,1
III. Weg	9	0,0	+9	+0,0
Die Grauen	60	0,1	+60	+0,1
DIE RECHTE	13	0,0	+13	+0,0
DIE VIOLETTEN	32	0,1	+32	+0,1
LIEBE	41	0,1	+41	+0,1
DIE FRAUEN	55	0,1	+55	+0,1
Graue Panther	73	0,1	+73	+0,1
LKR	41	0,1	+41	+0,1
MENSCHLICHE WELT	48	0,1	+48	+0,1
NL	9	0,0	+9	+0,0
ÖkoLinX	21	0,0	+21	+0,0
Die Humanisten	38	0,1	+38	+0,1
PARTEI FÜR DIE TIERE	119	0,2	+119	+0,2
Gesundheitsfor- schung	83	0,2	+83	+0,2
Volt	163	0,3	+163	+0,3
Übrige	X	X	-295	-0,7
Nachrichtl.: Sonstige	1.229	2,5	+685	+1,3

Übrige: 2014: Übrige Parteien.

Sonstige: Parteien, die nach § 2 Europawahlgesetz keinen Sitz erhalten haben.

1 Vorläufige Wahlbeteiligung und Stimmabgabe bei der Europawahl 2019

1.3 Kreisergebnisse in Rheinland-Pfalz

07233 Vulkaneifel					07235 Trier-Saarburg				
Merkmal	2019		Differenz zu 2014		Merkmal	2019		Differenz zu 2014	
	Anzahl	%	Anzahl	%-Pkt.		Anzahl	%	Anzahl	%-Pkt.
Wahlberechtigte	48.002	X	-764	X	Wahlberechtigte	112.648	X	-6	X
Wähler/-innen, Wahlbeteiligung	30.756	64,1	+1.213	+3,5	Wähler/-innen, Wahlbeteiligung	79.046	70,2	+9.738	+8,6
davon:					davon:				
Ungültige Stimmen	673	2,2	-317	-1,2	Ungültige Stimmen	1.456	1,8	-590	-1,1
Gültige Stimmen	30.083	97,8	+1.530	+1,2	Gültige Stimmen	77.590	98,2	+10.328	+1,1
davon:					davon:				
CDU	12.509	41,6	-1.361	-7,0	CDU	26.439	34,1	-3.633	-10,6
SPD	5.869	19,5	-1.473	-6,2	SPD	20.642	26,6	+2.001	-1,1
GRÜNE	3.897	13,0	+2.331	+7,5	GRÜNE	11.493	14,8	+6.432	+7,3
AfD	2.180	7,2	+636	+1,8	AfD	5.364	6,9	+1.617	+1,3
FDP	1.895	6,3	+863	+2,7	FDP	3.493	4,5	+1.645	+1,8
DIE LINKE	862	2,9	-130	-0,6	DIE LINKE	2.158	2,8	+121	-0,2
FREIE WÄHLER	658	2,2	+43	+0,0	FREIE WÄHLER	2.566	3,3	+450	+0,2
Tierschutzpartei	431	1,4	-38	-0,2	Tierschutzpartei	1.019	1,3	-73	-0,3
PIRATEN	128	0,4	-158	-0,6	PIRATEN	345	0,4	-502	-0,8
NPD	40	0,1	-101	-0,4	NPD	112	0,1	-253	-0,4
FAMILIE	181	0,6	+19	+0,0	FAMILIE	410	0,5	+28	-0,0
Die PARTEI	453	1,5	+378	+1,2	Die PARTEI	1.168	1,5	+900	+1,1
Volksabstimmung	44	0,1	-81	-0,3	Volksabstimmung	122	0,2	-89	-0,2
ÖDP	187	0,6	+119	+0,4	ÖDP	277	0,4	+118	+0,1
BP	19	0,1	+5	+0,0	BP	66	0,1	+38	+0,0
DKP	6	0,0	-2	-0,0	DKP	27	0,0	+8	+0,0
MLPD	3	0,0	-8	-0,0	MLPD	9	0,0	-7	-0,0
SGP	1	0,0	-2	-0,0	SGP	5	0,0	-1	-0,0
TIERSCHUTZ hier!	89	0,3	+89	+0,3	TIERSCHUTZ hier!	187	0,2	+187	+0,2
Tierschutzallianz	55	0,2	+55	+0,2	Tierschutzallianz	153	0,2	+153	+0,2
Bündnis C	18	0,1	+18	+0,1	Bündnis C	55	0,1	+55	+0,1
BIG	8	0,0	+8	+0,0	BIG	32	0,0	+32	+0,0
BGE	25	0,1	+25	+0,1	BGE	62	0,1	+62	+0,1
DIE DIREKTE!	12	0,0	+12	+0,0	DIE DIREKTE!	35	0,0	+35	+0,0
DiEM25	33	0,1	+33	+0,1	DiEM25	99	0,1	+99	+0,1
III. Weg	6	0,0	+6	+0,0	III. Weg	13	0,0	+13	+0,0
Die Grauen	30	0,1	+30	+0,1	Die Grauen	77	0,1	+77	+0,1
DIE RECHTE	11	0,0	+11	+0,0	DIE RECHTE	34	0,0	+34	+0,0
DIE VIOLETTEN	23	0,1	+23	+0,1	DIE VIOLETTEN	40	0,1	+40	+0,1
LIEBE	27	0,1	+27	+0,1	LIEBE	65	0,1	+65	+0,1
DIE FRAUEN	23	0,1	+23	+0,1	DIE FRAUEN	76	0,1	+76	+0,1
Graue Panther	44	0,1	+44	+0,1	Graue Panther	130	0,2	+130	+0,2
LKR	22	0,1	+22	+0,1	LKR	73	0,1	+73	+0,1
MENSCHLICHE WELT	27	0,1	+27	+0,1	MENSCHLICHE WELT	69	0,1	+69	+0,1
NL	3	0,0	+3	+0,0	NL	20	0,0	+20	+0,0
ÖkoLinX	12	0,0	+12	+0,0	ÖkoLinX	41	0,1	+41	+0,1
Die Humanisten	20	0,1	+20	+0,1	Die Humanisten	80	0,1	+80	+0,1
PARTEI FÜR DIE TIERE	77	0,3	+77	+0,3	PARTEI FÜR DIE TIERE	177	0,2	+177	+0,2
Gesundheitsfor- schung	46	0,2	+46	+0,2	Gesundheitsfor- schung	107	0,1	+107	+0,1
Volt	109	0,4	+109	+0,4	Volt	250	0,3	+250	+0,3
Übrige	X	X	-230	-0,8	Übrige	X	X	-347	-0,5
Nachrichtl.: Sonstige	724	2,4	+333	+1,0	Nachrichtl.: Sonstige	1.966	2,5	+1.339	+1,6

Übrige: 2014: Übrige Parteien.

Sonstige: Parteien, die nach § 2 Europawahlgesetz keinen Sitz erhalten haben.

1 Vorläufige Wahlbeteiligung und Stimmabgabe bei der Europawahl 2019

1.3 Kreisergebnisse in Rheinland-Pfalz

07311 Frankenthal (Pfalz), kreisfreie Stadt

Merkmal	2019		Differenz zu 2014	
	Anzahl	%	Anzahl	%-Pkt.
Wahlberechtigte	33.348	X	-867	X
Wähler/-innen, Wahlbeteiligung	19.033	57,1	+2.565	+8,9
davon:				
Ungültige Stimmen	342	1,8	+43	-0,0
Gültige Stimmen	18.691	98,2	+2.522	+0,0
davon:				
CDU	5.987	32,0	-459	-7,8
SPD	3.656	19,6	-1.098	-9,8
GRÜNE	2.862	15,3	+1.760	+8,5
AfD	2.533	13,6	+1.211	+5,4
FDP	988	5,3	+469	+2,1
DIE LINKE	658	3,5	-85	-1,1
FREIE WÄHLER	458	2,5	+192	+0,8
Tierschutzpartei	252	1,3	+30	-0,0
PIRATEN	112	0,6	-47	-0,4
NPD	35	0,2	-111	-0,7
FAMILIE	128	0,7	+68	+0,3
Die PARTEI	317	1,7	+259	+1,3
Volksabstimmung	34	0,2	-34	-0,2
ÖDP	59	0,3	+30	+0,1
BP	22	0,1	+14	+0,1
DKP	4	0,0	-	-0,0
MLPD	5	0,0	+2	+0,0
SGP	2	0,0	-1	-0,0
TIERSCHUTZ hier!	44	0,2	+44	+0,2
Tierschutzallianz	37	0,2	+37	+0,2
Bündnis C	58	0,3	+58	+0,3
BIG	53	0,3	+53	+0,3
BGE	18	0,1	+18	+0,1
DIE DIREKTE!	8	0,0	+8	+0,0
DiEM25	27	0,1	+27	+0,1
III. Weg	12	0,1	+12	+0,1
Die Grauen	17	0,1	+17	+0,1
DIE RECHTE	7	0,0	+7	+0,0
DIE VIOLETTEN	11	0,1	+11	+0,1
LIEBE	14	0,1	+14	+0,1
DIE FRAUEN	30	0,2	+30	+0,2
Graue Panther	25	0,1	+25	+0,1
LKR	21	0,1	+21	+0,1
MENSCHLICHE WELT	9	0,0	+9	+0,0
NL	7	0,0	+7	+0,0
ÖkoLinX	12	0,1	+12	+0,1
Die Humanisten	26	0,1	+26	+0,1
PARTEI FÜR DIE TIERE	36	0,2	+36	+0,2
Gesundheitsfor- schung	19	0,1	+19	+0,1
Volt	88	0,5	+88	+0,5
Übrige	X	X	-257	-1,6
Nachrichtl.: Sonstige	593	3,2	+250	+1,1

07312 Kaiserslautern, kreisfreie Stadt

Merkmal	2019		Differenz zu 2014	
	Anzahl	%	Anzahl	%-Pkt.
Wahlberechtigte	71.405	X	-2.269	X
Wähler/-innen, Wahlbeteiligung	38.987	54,6	+6.825	+10,9
davon:				
Ungültige Stimmen	556	1,4	+58	-0,1
Gültige Stimmen	38.431	98,6	+6.767	+0,1
davon:				
CDU	8.614	22,4	-648	-6,8
SPD	8.256	21,5	-2.150	-11,4
GRÜNE	7.567	19,7	+4.310	+9,4
AfD	4.622	12,0	+2.534	+5,4
FDP	2.148	5,6	+847	+1,5
DIE LINKE	1.671	4,3	-317	-1,9
FREIE WÄHLER	896	2,3	+311	+0,5
Tierschutzpartei	637	1,7	+89	-0,1
PIRATEN	408	1,1	-337	-1,3
NPD	77	0,2	-311	-1,0
FAMILIE	228	0,6	+41	+0,0
Die PARTEI	1.420	3,7	+1.151	+2,8
Volksabstimmung	66	0,2	-63	-0,2
ÖDP	206	0,5	+83	+0,1
BP	42	0,1	+23	+0,0
DKP	12	0,0	-13	-0,0
MLPD	7	0,0	-7	-0,0
SGP	8	0,0	+1	-0,0
TIERSCHUTZ hier!	124	0,3	+124	+0,3
Tierschutzallianz	72	0,2	+72	+0,2
Bündnis C	64	0,2	+64	+0,2
BIG	27	0,1	+27	+0,1
BGE	39	0,1	+39	+0,1
DIE DIREKTE!	18	0,0	+18	+0,0
DiEM25	132	0,3	+132	+0,3
III. Weg	49	0,1	+49	+0,1
Die Grauen	50	0,1	+50	+0,1
DIE RECHTE	30	0,1	+30	+0,1
DIE VIOLETTEN	46	0,1	+46	+0,1
LIEBE	22	0,1	+22	+0,1
DIE FRAUEN	57	0,1	+57	+0,1
Graue Panther	71	0,2	+71	+0,2
LKR	45	0,1	+45	+0,1
MENSCHLICHE WELT	35	0,1	+35	+0,1
NL	9	0,0	+9	+0,0
ÖkoLinX	31	0,1	+31	+0,1
Die Humanisten	129	0,3	+129	+0,3
PARTEI FÜR DIE TIERE	91	0,2	+91	+0,2
Gesundheitsfor- schung	71	0,2	+71	+0,2
Volt	334	0,9	+334	+0,9
Übrige	X	X	-323	-1,0
Nachrichtl.: Sonstige	1.424	3,7	+907	+2,1

Übrige: 2014: Übrige Parteien.

Sonstige: Parteien, die nach § 2 Europawahlgesetz keinen Sitz erhalten haben.

1 Vorläufige Wahlbeteiligung und Stimmabgabe bei der Europawahl 2019

1.3 Kreisergebnisse in Rheinland-Pfalz

07313 Landau in der Pfalz, kreisfreie Stadt

Merkmal	2019		Differenz zu 2014	
	Anzahl	%	Anzahl	%-Pkt.
Wahlberechtigte	36.257	X	+1.252	X
Wähler/-innen, Wahlbeteiligung	24.118	66,5	+4.981	+11,9
davon:				
Ungültige Stimmen	268	1,1	-53	-0,6
Gültige Stimmen	23.850	98,9	+5.034	+0,6
davon:				
CDU	6.078	25,5	+322	-5,1
SPD	4.126	17,3	-1.602	-13,1
GRÜNE	6.626	27,8	+3.811	+12,8
AfD	1.875	7,9	+506	+0,6
FDP	1.097	4,6	+411	+1,0
DIE LINKE	993	4,2	+231	+0,1
FREIE WÄHLER	537	2,3	+203	+0,5
Tierschutzpartei	355	1,5	+33	-0,2
PIRATEN	120	0,5	-225	-1,3
NPD	31	0,1	-62	-0,4
FAMILIE	125	0,5	+29	+0,0
Die PARTEI	790	3,3	+638	+2,5
Volksabstimmung	36	0,2	-37	-0,2
ÖDP	143	0,6	+51	+0,1
BP	18	0,1	+8	+0,0
DKP	18	0,1	+6	+0,0
MLPD	5	0,0	-2	-0,0
SGP	1	0,0	-2	-0,0
TIERSCHUTZ hier!	59	0,2	+59	+0,2
Tierschutzallianz	43	0,2	+43	+0,2
Bündnis C	56	0,2	+56	+0,2
BIG	16	0,1	+16	+0,1
BGE	24	0,1	+24	+0,1
DIE DIREKTE!	6	0,0	+6	+0,0
DiEM25	94	0,4	+94	+0,4
III. Weg	9	0,0	+9	+0,0
Die Grauen	43	0,2	+43	+0,2
DIE RECHTE	5	0,0	+5	+0,0
DIE VIOLETTEN	11	0,0	+11	+0,0
LIEBE	22	0,1	+22	+0,1
DIE FRAUEN	33	0,1	+33	+0,1
Graue Panther	29	0,1	+29	+0,1
LKR	30	0,1	+30	+0,1
MENSCHLICHE WELT	36	0,2	+36	+0,2
NL	8	0,0	+8	+0,0
ÖkoLinX	15	0,1	+15	+0,1
Die Humanisten	52	0,2	+52	+0,2
PARTEI FÜR DIE TIERE	58	0,2	+58	+0,2
Gesundheitsfor- schung	35	0,1	+35	+0,1
Volt	192	0,8	+192	+0,8
Übrige	X	X	-161	-0,9
Nachrichtl.: Sonstige	793	3,3	+527	+1,9

07314 Ludwigshafen am Rhein, kreisfreie Stadt

Merkmal	2019		Differenz zu 2014	
	Anzahl	%	Anzahl	%-Pkt.
Wahlberechtigte	102.451	X	-1.858	X
Wähler/-innen, Wahlbeteiligung	55.382	54,1	+8.403	+9,0
davon:				
Ungültige Stimmen	1.145	2,1	+276	+0,2
Gültige Stimmen	54.237	97,9	+8.127	-0,2
davon:				
CDU	12.921	23,8	-992	-6,4
SPD	12.702	23,4	-3.509	-11,7
GRÜNE	8.990	16,6	+5.329	+8,6
AfD	7.684	14,2	+3.235	+4,5
FDP	2.731	5,0	+1.301	+1,9
DIE LINKE	2.150	4,0	+130	-0,4
FREIE WÄHLER	1.176	2,2	+569	+0,9
Tierschutzpartei	868	1,6	+126	-0,0
PIRATEN	447	0,8	-284	-0,8
NPD	158	0,3	-490	-1,1
FAMILIE	314	0,6	+90	+0,1
Die PARTEI	1.211	2,2	+942	+1,6
Volksabstimmung	104	0,2	-68	-0,2
ÖDP	208	0,4	+105	+0,2
BP	52	0,1	+21	+0,0
DKP	12	0,0	-10	-0,0
MLPD	34	0,1	-13	-0,0
SGP	6	0,0	-6	-0,0
TIERSCHUTZ hier!	131	0,2	+131	+0,2
Tierschutzallianz	102	0,2	+102	+0,2
Bündnis C	92	0,2	+92	+0,2
BIG	596	1,1	+596	+1,1
BGE	59	0,1	+59	+0,1
DIE DIREKTE!	34	0,1	+34	+0,1
DiEM25	134	0,2	+134	+0,2
III. Weg	37	0,1	+37	+0,1
Die Grauen	97	0,2	+97	+0,2
DIE RECHTE	36	0,1	+36	+0,1
DIE VIOLETTEN	42	0,1	+42	+0,1
LIEBE	46	0,1	+46	+0,1
DIE FRAUEN	71	0,1	+71	+0,1
Graue Panther	115	0,2	+115	+0,2
LKR	123	0,2	+123	+0,2
MENSCHLICHE WELT	63	0,1	+63	+0,1
NL	15	0,0	+15	+0,0
ÖkoLinX	34	0,1	+34	+0,1
Die Humanisten	86	0,2	+86	+0,2
PARTEI FÜR DIE TIERE	153	0,3	+153	+0,3
Gesundheitsfor- schung	81	0,1	+81	+0,1
Volt	322	0,6	+322	+0,6
Übrige	X	X	-818	-1,8
Nachrichtl.: Sonstige	2.513	4,6	+1.411	+2,2

Übrige: 2014: Übrige Parteien.

Sonstige: Parteien, die nach § 2 Europawahlgesetz keinen Sitz erhalten haben.

1 Vorläufige Wahlbeteiligung und Stimmabgabe bei der Europawahl 2019

1.3 Kreisergebnisse in Rheinland-Pfalz

07315 Mainz, kreisfreie Stadt

Merkmal	2019		Differenz zu 2014	
	Anzahl	%	Anzahl	%-Pkt.
Wahlberechtigte	150.251	X	+4.103	X
Wähler/-innen, Wahlbeteiligung	102.415	68,2	+21.904	+13,1
davon:				
Ungültige Stimmen	898	0,9	-8	-0,2
Gültige Stimmen	101.517	99,1	+21.912	+0,2
davon:				
CDU	23.371	23,0	-529	-7,0
SPD	18.047	17,8	-4.966	-11,1
GRÜNE	29.557	29,1	+15.711	+11,7
AfD	5.966	5,9	+1.189	-0,1
FDP	5.429	5,3	+2.005	+1,0
DIE LINKE	4.528	4,5	+427	-0,7
FREIE WÄHLER	1.061	1,0	+593	+0,5
Tierschutzpartei	995	1,0	+82	-0,2
PIRATEN	1.072	1,1	-565	-1,0
NPD	48	0,0	-140	-0,2
FAMILIE	273	0,3	+82	+0,0
Die PARTEI	3.993	3,9	+3.165	+2,9
Volksabstimmung	80	0,1	-67	-0,1
ÖDP	2.019	2,0	+671	+0,3
BP	82	0,1	+43	+0,0
DKP	44	0,0	-6	-0,0
MLPD	35	0,0	+18	+0,0
SGP	8	0,0	-8	-0,0
TIERSCHUTZ hier!	134	0,1	+134	+0,1
Tierschutzallianz	94	0,1	+94	+0,1
Bündnis C	94	0,1	+94	+0,1
BIG	485	0,5	+485	+0,5
BGE	105	0,1	+105	+0,1
DIE DIREKTE!	50	0,0	+50	+0,0
DiEM25	645	0,6	+645	+0,6
III. Weg	13	0,0	+13	+0,0
Die Grauen	74	0,1	+74	+0,1
DIE RECHTE	26	0,0	+26	+0,0
DIE VIOLETTEN	56	0,1	+56	+0,1
LIEBE	44	0,0	+44	+0,0
DIE FRAUEN	100	0,1	+100	+0,1
Graue Panther	124	0,1	+124	+0,1
LKR	100	0,1	+100	+0,1
MENSCHLICHE WELT	59	0,1	+59	+0,1
NL	74	0,1	+74	+0,1
ÖkoLinX	128	0,1	+128	+0,1
Die Humanisten	365	0,4	+365	+0,4
PARTEI FÜR DIE TIERE	126	0,1	+126	+0,1
Gesundheitsfor- schung	89	0,1	+89	+0,1
Volt	1.924	1,9	+1.924	+1,9
Übrige	X	X	-702	-0,9
Nachrichtl.: Sonstige	3.282	3,2	+2.311	+2,0

07316 Neustadt an der Weinstraße, kreisfreie Stadt

Merkmal	2019		Differenz zu 2014	
	Anzahl	%	Anzahl	%-Pkt.
Wahlberechtigte	40.621	X	-820	X
Wähler/-innen, Wahlbeteiligung	26.536	65,3	+3.692	+10,2
davon:				
Ungültige Stimmen	318	1,2	-41	-0,4
Gültige Stimmen	26.218	98,8	+3.733	+0,4
davon:				
CDU	7.822	29,8	-554	-7,4
SPD	4.433	16,9	-1.745	-10,6
GRÜNE	5.350	20,4	+2.839	+9,2
AfD	2.611	10,0	+1.211	+3,7
FDP	1.555	5,9	+524	+1,3
DIE LINKE	665	2,5	-109	-0,9
FREIE WÄHLER	1.509	5,8	+732	+2,3
Tierschutzpartei	269	1,0	-37	-0,3
PIRATEN	147	0,6	-93	-0,5
NPD	38	0,1	-101	-0,5
FAMILIE	141	0,5	+31	+0,0
Die PARTEI	535	2,0	+388	+1,4
Volksabstimmung	34	0,1	-54	-0,3
ÖDP	159	0,6	+59	+0,2
BP	22	0,1	+2	-0,0
DKP	9	0,0	-2	-0,0
MLPD	2	0,0	-6	-0,0
SGP	2	0,0	-2	-0,0
TIERSCHUTZ hier!	67	0,3	+67	+0,3
Tierschutzallianz	50	0,2	+50	+0,2
Bündnis C	85	0,3	+85	+0,3
BIG	14	0,1	+14	+0,1
BGE	33	0,1	+33	+0,1
DIE DIREKTE!	12	0,0	+12	+0,0
DiEM25	61	0,2	+61	+0,2
III. Weg	15	0,1	+15	+0,1
Die Grauen	31	0,1	+31	+0,1
DIE RECHTE	13	0,0	+13	+0,0
DIE VIOLETTEN	16	0,1	+16	+0,1
LIEBE	26	0,1	+26	+0,1
DIE FRAUEN	23	0,1	+23	+0,1
Graue Panther	42	0,2	+42	+0,2
LKR	44	0,2	+44	+0,2
MENSCHLICHE WELT	23	0,1	+23	+0,1
NL	13	0,0	+13	+0,0
ÖkoLinX	23	0,1	+23	+0,1
Die Humanisten	35	0,1	+35	+0,1
PARTEI FÜR DIE TIERE	65	0,2	+65	+0,2
Gesundheitsfor- schung	31	0,1	+31	+0,1
Volt	193	0,7	+193	+0,7
Übrige	X	X	-265	-1,2
Nachrichtl.: Sonstige	829	3,2	+433	+1,4

Übrige: 2014: Übrige Parteien.

Sonstige: Parteien, die nach § 2 Europawahlgesetz keinen Sitz erhalten haben.

1 Vorläufige Wahlbeteiligung und Stimmabgabe bei der Europawahl 2019

1.3 Kreisergebnisse in Rheinland-Pfalz

07317 Pirmasens, kreisfreie Stadt

Merkmal	2019		Differenz zu 2014	
	Anzahl	%	Anzahl	%-Pkt.
Wahlberechtigte	30.963	X	-1.181	X
Wähler/-innen, Wahlbeteiligung	15.443	49,9	+995	+4,9
davon:				
Ungültige Stimmen	385	2,5	-8	-0,2
Gültige Stimmen	15.058	97,5	+1.003	+0,2
davon:				
CDU	4.945	32,8	-463	-5,6
SPD	3.352	22,3	-1.034	-8,9
GRÜNE	1.414	9,4	+857	+5,4
AfD	2.245	14,9	+1.359	+8,6
FDP	779	5,2	+277	+1,6
DIE LINKE	517	3,4	-179	-1,5
FREIE WÄHLER	293	1,9	+65	+0,3
Tierschutzpartei	279	1,9	-50	-0,5
PIRATEN	96	0,6	-66	-0,5
NPD	122	0,8	-96	-0,7
FAMILIE	84	0,6	+9	+0,0
Die PARTEI	401	2,7	+332	+2,2
Volksabstimmung	26	0,2	-25	-0,2
ÖDP	46	0,3	+21	+0,1
BP	22	0,1	+17	+0,1
DKP	1	0,0	-3	-0,0
MLPD	3	0,0	+1	+0,0
SGP	4	0,0	+1	+0,0
TIERSCHUTZ hier!	51	0,3	+51	+0,3
Tierschutzallianz	39	0,3	+39	+0,3
Bündnis C	19	0,1	+19	+0,1
BIG	5	0,0	+5	+0,0
BGE	7	0,0	+7	+0,0
DIE DIREKTE!	3	0,0	+3	+0,0
DiEM25	15	0,1	+15	+0,1
III. Weg	3	0,0	+3	+0,0
Die Grauen	17	0,1	+17	+0,1
DIE RECHTE	2	0,0	+2	+0,0
DIE VIOLETTEN	8	0,1	+8	+0,1
LIEBE	17	0,1	+17	+0,1
DIE FRAUEN	14	0,1	+14	+0,1
Graue Panther	32	0,2	+32	+0,2
LKR	18	0,1	+18	+0,1
MENSCHLICHE WELT	11	0,1	+11	+0,1
NL	2	0,0	+2	+0,0
ÖkoLinX	5	0,0	+5	+0,0
Die Humanisten	21	0,1	+21	+0,1
PARTEI FÜR DIE TIERE	80	0,5	+80	+0,5
Gesundheitsfor- schung	31	0,2	+31	+0,2
Volt	29	0,2	+29	+0,2
Übrige	X	X	-449	-3,2
Nachrichtl.: Sonstige	578	3,8	+64	+0,2

07318 Speyer, kreisfreie Stadt

Merkmal	2019		Differenz zu 2014	
	Anzahl	%	Anzahl	%-Pkt.
Wahlberechtigte	36.237	X	-531	X
Wähler/-innen, Wahlbeteiligung	21.947	60,6	+3.514	+10,4
davon:				
Ungültige Stimmen	274	1,2	+11	-0,2
Gültige Stimmen	21.673	98,8	+3.503	+0,2
davon:				
CDU	5.842	27,0	-156	-6,1
SPD	4.532	20,9	-803	-8,5
GRÜNE	4.784	22,1	+2.412	+9,0
AfD	2.278	10,5	+1.012	+3,5
FDP	1.039	4,8	+366	+1,1
DIE LINKE	802	3,7	-105	-1,3
FREIE WÄHLER	312	1,4	+88	+0,2
Tierschutzpartei	326	1,5	+45	-0,0
PIRATEN	109	0,5	-123	-0,8
NPD	22	0,1	-69	-0,4
FAMILIE	113	0,5	+12	-0,0
Die PARTEI	516	2,4	+402	+1,8
Volksabstimmung	18	0,1	-56	-0,3
ÖDP	129	0,6	+17	-0,0
BP	19	0,1	+8	+0,0
DKP	5	0,0	-	-0,0
MLPD	3	0,0	-2	-0,0
SGP	-	-	-8	-0,0
TIERSCHUTZ hier!	55	0,3	+55	+0,3
Tierschutzallianz	43	0,2	+43	+0,2
Bündnis C	69	0,3	+69	+0,3
BIG	12	0,1	+12	+0,1
BGE	30	0,1	+30	+0,1
DIE DIREKTE!	11	0,1	+11	+0,1
DiEM25	57	0,3	+57	+0,3
III. Weg	6	0,0	+6	+0,0
Die Grauen	37	0,2	+37	+0,2
DIE RECHTE	18	0,1	+18	+0,1
DIE VIOLETTEN	14	0,1	+14	+0,1
LIEBE	24	0,1	+24	+0,1
DIE FRAUEN	37	0,2	+37	+0,2
Graue Panther	49	0,2	+49	+0,2
LKR	30	0,1	+30	+0,1
MENSCHLICHE WELT	16	0,1	+16	+0,1
NL	9	0,0	+9	+0,0
ÖkoLinX	25	0,1	+25	+0,1
Die Humanisten	35	0,2	+35	+0,2
PARTEI FÜR DIE TIERE	54	0,2	+54	+0,2
Gesundheitsfor- schung	34	0,2	+34	+0,2
Volt	159	0,7	+159	+0,7
Übrige	X	X	-361	-2,0
Nachrichtl.: Sonstige	732	3,4	+268	+0,8

Übrige: 2014: Übrige Parteien.

Sonstige: Parteien, die nach § 2 Europawahlgesetz keinen Sitz erhalten haben.

1 Vorläufige Wahlbeteiligung und Stimmabgabe bei der Europawahl 2019

1.3 Kreisergebnisse in Rheinland-Pfalz

07319 Worms, kreisfreie Stadt

Merkmal	2019		Differenz zu 2014	
	Anzahl	%	Anzahl	%-Pkt.
Wahlberechtigte	58.082	X	-1.439	X
Wähler/-innen, Wahlbeteiligung	32.205	55,4	+3.133	+6,6
davon:				
Ungültige Stimmen	547	1,7	-85	-0,5
Gültige Stimmen	31.658	98,3	+3.218	+0,5
davon:				
CDU	8.879	28,0	-567	-5,2
SPD	7.313	23,1	-2.257	-10,5
GRÜNE	5.302	16,7	+2.729	+7,7
AfD	3.941	12,4	+1.729	+4,7
FDP	1.611	5,1	+446	+1,0
DIE LINKE	890	2,8	-176	-0,9
FREIE WÄHLER	767	2,4	+361	+1,0
Tierschutzpartei	507	1,6	+47	-0,0
PIRATEN	188	0,6	-157	-0,6
NPD	63	0,2	-325	-1,2
FAMILIE	183	0,6	+53	+0,1
Die PARTEI	681	2,2	+549	+1,7
Volksabstimmung	64	0,2	-43	-0,2
ÖDP	140	0,4	+40	+0,1
BP	41	0,1	+15	+0,0
DKP	8	0,0	-10	-0,0
MLPD	6	0,0	-	-0,0
SGP	1	0,0	-5	-0,0
TIERSCHUTZ hier!	84	0,3	+84	+0,3
Tierschutzallianz	79	0,2	+79	+0,2
Bündnis C	43	0,1	+43	+0,1
BIG	41	0,1	+41	+0,1
BGE	37	0,1	+37	+0,1
DIE DIREKTE!	10	0,0	+10	+0,0
DiEM25	69	0,2	+69	+0,2
III. Weg	6	0,0	+6	+0,0
Die Grauen	44	0,1	+44	+0,1
DIE RECHTE	19	0,1	+19	+0,1
DIE VIOLETTEN	22	0,1	+22	+0,1
LIEBE	34	0,1	+34	+0,1
DIE FRAUEN	49	0,2	+49	+0,2
Graue Panther	51	0,2	+51	+0,2
LKR	40	0,1	+40	+0,1
MENSCHLICHE WELT	36	0,1	+36	+0,1
NL	6	0,0	+6	+0,0
ÖkoLinX	19	0,1	+19	+0,1
Die Humanisten	55	0,2	+55	+0,2
PARTEI FÜR DIE TIERE	78	0,2	+78	+0,2
Gesundheitsfor- schung	53	0,2	+53	+0,2
Volt	198	0,6	+198	+0,6
Übrige	X	X	-284	-1,0
Nachrichtl.: Sonstige	1.058	3,3	+611	+1,8

07320 Zweibrücken, kreisfreie Stadt

Merkmal	2019		Differenz zu 2014	
	Anzahl	%	Anzahl	%-Pkt.
Wahlberechtigte	25.997	X	-891	X
Wähler/-innen, Wahlbeteiligung	13.735	52,8	+1.997	+9,2
davon:				
Ungültige Stimmen	260	1,9	+17	-0,2
Gültige Stimmen	13.475	98,1	+1.980	+0,2
davon:				
CDU	3.599	26,7	+233	-2,6
SPD	3.533	26,2	-760	-11,1
GRÜNE	1.864	13,8	+1.021	+6,5
AfD	1.583	11,7	+756	+4,6
FDP	627	4,7	+213	+1,1
DIE LINKE	541	4,0	-119	-1,7
FREIE WÄHLER	368	2,7	+203	+1,3
Tierschutzpartei	258	1,9	+23	-0,1
PIRATEN	97	0,7	-100	-1,0
NPD	35	0,3	-94	-0,9
FAMILIE	85	0,6	+6	-0,1
Die PARTEI	327	2,4	+267	+1,9
Volksabstimmung	26	0,2	-11	-0,1
ÖDP	80	0,6	+35	+0,2
BP	14	0,1	+1	-0,0
DKP	3	0,0	-1	-0,0
MLPD	1	0,0	-	-0,0
SGP	2	0,0	-1	-0,0
TIERSCHUTZ hier!	50	0,4	+50	+0,4
Tierschutzallianz	34	0,3	+34	+0,3
Bündnis C	10	0,1	+10	+0,1
BIG	3	0,0	+3	+0,0
BGE	18	0,1	+18	+0,1
DIE DIREKTE!	6	0,0	+6	+0,0
DiEM25	20	0,1	+20	+0,1
III. Weg	2	0,0	+2	+0,0
Die Grauen	24	0,2	+24	+0,2
DIE RECHTE	13	0,1	+13	+0,1
DIE VIOLETTEN	5	0,0	+5	+0,0
LIEBE	25	0,2	+25	+0,2
DIE FRAUEN	16	0,1	+16	+0,1
Graue Panther	21	0,2	+21	+0,2
LKR	10	0,1	+10	+0,1
MENSCHLICHE WELT	7	0,1	+7	+0,1
NL	4	0,0	+4	+0,0
ÖkoLinX	7	0,1	+7	+0,1
Die Humanisten	22	0,2	+22	+0,2
PARTEI FÜR DIE TIERE	45	0,3	+45	+0,3
Gesundheitsfor- schung	20	0,1	+20	+0,1
Volt	70	0,5	+70	+0,5
Übrige	X	X	-124	-1,1
Nachrichtl.: Sonstige	443	3,3	+261	+1,7

Übrige: 2014: Übrige Parteien.

Sonstige: Parteien, die nach § 2 Europawahlgesetz keinen Sitz erhalten haben.

1 Vorläufige Wahlbeteiligung und Stimmabgabe bei der Europawahl 2019

1.3 Kreisergebnisse in Rheinland-Pfalz

07331 Alzey-Worms

Merkmal	2019		Differenz zu 2014	
	Anzahl	%	Anzahl	%-Pkt.
Wahlberechtigte	98.159	X	+1.079	X
Wähler/-innen, Wahlbeteiligung	66.764	68,0	+7.605	+7,1
davon:				
Ungültige Stimmen	1.400	2,1	-240	-0,7
Gültige Stimmen	65.364	97,9	+7.845	+0,7
davon:				
CDU	17.458	26,7	-1.526	-6,3
SPD	15.783	24,1	-3.825	-9,9
GRÜNE	9.925	15,2	+5.373	+7,3
AfD	8.168	12,5	+3.688	+4,7
FDP	4.101	6,3	+1.679	+2,1
DIE LINKE	1.679	2,6	-368	-1,0
FREIE WÄHLER	2.114	3,2	+928	+1,2
Tierschutzpartei	1.069	1,6	+5	-0,2
PIRATEN	416	0,6	-246	-0,5
NPD	190	0,3	-450	-0,8
FAMILIE	484	0,7	+137	+0,1
Die PARTEI	1.112	1,7	+858	+1,3
Volksabstimmung	139	0,2	-173	-0,3
ÖDP	399	0,6	+152	+0,2
BP	91	0,1	+58	+0,1
DKP	15	0,0	+2	+0,0
MLPD	12	0,0	-7	-0,0
SGP	4	0,0	-6	-0,0
TIERSCHUTZ hier!	234	0,4	+234	+0,4
Tierschutzallianz	146	0,2	+146	+0,2
Bündnis C	133	0,2	+133	+0,2
BIG	60	0,1	+60	+0,1
BGE	59	0,1	+59	+0,1
DIE DIREKTE!	28	0,0	+28	+0,0
DiEM25	134	0,2	+134	+0,2
III. Weg	22	0,0	+22	+0,0
Die Grauen	80	0,1	+80	+0,1
DIE RECHTE	50	0,1	+50	+0,1
DIE VIOLETTEN	46	0,1	+46	+0,1
LIEBE	74	0,1	+74	+0,1
DIE FRAUEN	93	0,1	+93	+0,1
Graue Panther	106	0,2	+106	+0,2
LKR	84	0,1	+84	+0,1
MENSCHLICHE WELT	45	0,1	+45	+0,1
NL	26	0,0	+26	+0,0
ÖkoLinX	42	0,1	+42	+0,1
Die Humanisten	84	0,1	+84	+0,1
PARTEI FÜR DIE TIERE	220	0,3	+220	+0,3
Gesundheitsfor- schung	137	0,2	+137	+0,2
Volt	302	0,5	+302	+0,5
Übrige	X	X	-639	-1,1
Nachrichtl.: Sonstige	2.354	3,6	+1.328	+1,8

07332 Bad Dürkheim

Merkmal	2019		Differenz zu 2014	
	Anzahl	%	Anzahl	%-Pkt.
Wahlberechtigte	104.795	X	-33	X
Wähler/-innen, Wahlbeteiligung	73.281	69,9	+10.033	+9,6
davon:				
Ungültige Stimmen	1.087	1,5	-301	-0,7
Gültige Stimmen	72.194	98,5	+10.334	+0,7
davon:				
CDU	21.501	29,8	-821	-6,3
SPD	14.734	20,4	-4.531	-10,7
GRÜNE	11.909	16,5	+7.033	+8,6
AfD	8.223	11,4	+3.771	+4,2
FDP	4.598	6,4	+1.942	+2,1
DIE LINKE	1.755	2,4	-64	-0,5
FREIE WÄHLER	3.102	4,3	+967	+0,8
Tierschutzpartei	1.104	1,5	-59	-0,4
PIRATEN	368	0,5	-351	-0,7
NPD	143	0,2	-407	-0,7
FAMILIE	460	0,6	+55	-0,0
Die PARTEI	1.174	1,6	+885	+1,2
Volksabstimmung	125	0,2	-131	-0,2
ÖDP	309	0,4	+133	+0,1
BP	57	0,1	+23	+0,0
DKP	9	0,0	-10	-0,0
MLPD	10	0,0	-4	-0,0
SGP	3	0,0	-12	-0,0
TIERSCHUTZ hier!	236	0,3	+236	+0,3
Tierschutzallianz	162	0,2	+162	+0,2
Bündnis C	153	0,2	+153	+0,2
BIG	88	0,1	+88	+0,1
BGE	72	0,1	+72	+0,1
DIE DIREKTE!	29	0,0	+29	+0,0
DiEM25	125	0,2	+125	+0,2
III. Weg	59	0,1	+59	+0,1
Die Grauen	93	0,1	+93	+0,1
DIE RECHTE	37	0,1	+37	+0,1
DIE VIOLETTEN	45	0,1	+45	+0,1
LIEBE	64	0,1	+64	+0,1
DIE FRAUEN	84	0,1	+84	+0,1
Graue Panther	121	0,2	+121	+0,2
LKR	97	0,1	+97	+0,1
MENSCHLICHE WELT	60	0,1	+60	+0,1
NL	26	0,0	+26	+0,0
ÖkoLinX	39	0,1	+39	+0,1
Die Humanisten	110	0,2	+110	+0,2
PARTEI FÜR DIE TIERE	202	0,3	+202	+0,3
Gesundheitsfor- schung	126	0,2	+126	+0,2
Volt	582	0,8	+582	+0,8
Übrige	X	X	-695	-1,1
Nachrichtl.: Sonstige	2.375	3,3	+1.342	+1,6

Übrige: 2014: Übrige Parteien.

Sonstige: Parteien, die nach § 2 Europawahlgesetz keinen Sitz erhalten haben.

1 Vorläufige Wahlbeteiligung und Stimmabgabe bei der Europawahl 2019

1.3 Kreisergebnisse in Rheinland-Pfalz

07333 Donnersbergkreis

Merkmal	2019		Differenz zu 2014	
	Anzahl	%	Anzahl	%-Pkt.
Wahlberechtigte	58.275	X	-450	X
Wähler/-innen, Wahlbeteiligung	38.700	66,4	+3.927	+7,2
davon:				
Ungültige Stimmen	755	2,0	-209	-0,8
Gültige Stimmen	37.945	98,0	+4.136	+0,8
davon:				
CDU	9.733	25,7	-504	-4,6
SPD	9.652	25,4	-2.502	-10,5
GRÜNE	4.925	13,0	+2.576	+6,0
AfD	4.742	12,5	+2.361	+5,5
FDP	2.183	5,8	+912	+2,0
DIE LINKE	1.148	3,0	-165	-0,9
FREIE WÄHLER	1.833	4,8	+505	+0,9
Tierschutzpartei	730	1,9	+7	-0,2
PIRATEN	258	0,7	-197	-0,7
NPD	152	0,4	-345	-1,1
FAMILIE	314	0,8	+46	+0,0
Die PARTEI	606	1,6	+456	+1,2
Volksabstimmung	108	0,3	-87	-0,3
ÖDP	181	0,5	+80	+0,2
BP	62	0,2	+45	+0,1
DKP	2	0,0	-7	-0,0
MLPD	3	0,0	-5	-0,0
SGP	3	0,0	-4	-0,0
TIERSCHUTZ hier!	134	0,4	+134	+0,4
Tierschutzallianz	88	0,2	+88	+0,2
Bündnis C	68	0,2	+68	+0,2
BIG	54	0,1	+54	+0,1
BGE	48	0,1	+48	+0,1
DIE DIREKTE!	26	0,1	+26	+0,1
DiEM25	54	0,1	+54	+0,1
III. Weg	12	0,0	+12	+0,0
Die Grauen	69	0,2	+69	+0,2
DIE RECHTE	25	0,1	+25	+0,1
DIE VIOLETTEN	29	0,1	+29	+0,1
LIEBE	39	0,1	+39	+0,1
DIE FRAUEN	73	0,2	+73	+0,2
Graue Panther	95	0,3	+95	+0,3
LKR	37	0,1	+37	+0,1
MENSCHLICHE WELT	47	0,1	+47	+0,1
NL	5	0,0	+5	+0,0
ÖkoLinX	34	0,1	+34	+0,1
Die Humanisten	46	0,1	+46	+0,1
PARTEI FÜR DIE TIERE	134	0,4	+134	+0,4
Gesundheitsfor- schung	67	0,2	+67	+0,2
Volt	126	0,3	+126	+0,3
Übrige	X	X	-346	-1,0
Nachrichtl.: Sonstige	1.514	4,0	+932	+2,3

07334 Germersheim

Merkmal	2019		Differenz zu 2014	
	Anzahl	%	Anzahl	%-Pkt.
Wahlberechtigte	94.398	X	+121	X
Wähler/-innen, Wahlbeteiligung	62.054	65,7	+7.534	+7,9
davon:				
Ungültige Stimmen	1.065	1,7	-197	-0,6
Gültige Stimmen	60.989	98,3	+7.731	+0,6
davon:				
CDU	19.420	31,8	-1.086	-6,7
SPD	11.665	19,1	-4.213	-10,7
GRÜNE	8.534	14,0	+4.971	+7,3
AfD	8.686	14,2	+4.564	+6,5
FDP	3.632	6,0	+1.764	+2,4
DIE LINKE	1.532	2,5	-100	-0,6
FREIE WÄHLER	1.932	3,2	+588	+0,6
Tierschutzpartei	1.040	1,7	+16	-0,2
PIRATEN	320	0,5	-339	-0,7
NPD	147	0,2	-246	-0,5
FAMILIE	395	0,6	+79	+0,1
Die PARTEI	1.160	1,9	+915	+1,4
Volksabstimmung	139	0,2	-150	-0,3
ÖDP	361	0,6	+82	+0,1
BP	63	0,1	+22	+0,0
DKP	13	0,0	-8	-0,0
MLPD	18	0,0	-16	-0,0
SGP	2	0,0	-13	-0,0
TIERSCHUTZ hier!	187	0,3	+187	+0,3
Tierschutzallianz	131	0,2	+131	+0,2
Bündnis C	79	0,1	+79	+0,1
BIG	129	0,2	+129	+0,2
BGE	56	0,1	+56	+0,1
DIE DIREKTE!	26	0,0	+26	+0,0
DiEM25	109	0,2	+109	+0,2
III. Weg	25	0,0	+25	+0,0
Die Grauen	74	0,1	+74	+0,1
DIE RECHTE	34	0,1	+34	+0,1
DIE VIOLETTEN	33	0,1	+33	+0,1
LIEBE	66	0,1	+66	+0,1
DIE FRAUEN	85	0,1	+85	+0,1
Graue Panther	82	0,1	+82	+0,1
LKR	69	0,1	+69	+0,1
MENSCHLICHE WELT	72	0,1	+72	+0,1
NL	16	0,0	+16	+0,0
ÖkoLinX	27	0,0	+27	+0,0
Die Humanisten	89	0,1	+89	+0,1
PARTEI FÜR DIE TIERE	169	0,3	+169	+0,3
Gesundheitsfor- schung	114	0,2	+114	+0,2
Volt	258	0,4	+258	+0,4
Übrige	X	X	-1.029	-1,9
Nachrichtl.: Sonstige	2.054	3,4	+625	+0,7

Übrige: 2014: Übrige Parteien.

Sonstige: Parteien, die nach § 2 Europawahlgesetz keinen Sitz erhalten haben.

1 Vorläufige Wahlbeteiligung und Stimmabgabe bei der Europawahl 2019

1.3 Kreisergebnisse in Rheinland-Pfalz

07335 Kaiserslautern

Merkmal	2019		Differenz zu 2014	
	Anzahl	%	Anzahl	%-Pkt.
Wahlberechtigte	81.200	X	-506	X
Wähler/-innen, Wahlbeteiligung	54.712	67,4	+4.416	+5,8
davon:				
Ungültige Stimmen	1.293	2,4	-245	-0,7
Gültige Stimmen	53.419	97,6	+4.661	+0,7
davon:				
CDU	16.430	30,8	-767	-4,5
SPD	12.224	22,9	-4.351	-11,1
GRÜNE	6.370	11,9	+3.603	+6,2
AfD	6.906	12,9	+3.846	+6,7
FDP	2.379	4,5	+1.120	+1,9
DIE LINKE	1.659	3,1	-297	-0,9
FREIE WÄHLER	2.654	5,0	+590	+0,7
Tierschutzpartei	1.046	2,0	-16	-0,2
PIRATEN	319	0,6	-198	-0,5
NPD	160	0,3	-425	-0,9
FAMILIE	400	0,7	+8	-0,1
Die PARTEI	904	1,7	+705	+1,3
Volksabstimmung	99	0,2	-194	-0,4
ÖDP	176	0,3	+73	+0,1
BP	56	0,1	+22	+0,0
DKP	6	0,0	-1	-0,0
MLPD	6	0,0	+1	+0,0
SGP	4	0,0	-17	-0,0
TIERSCHUTZ hier!	175	0,3	+175	+0,3
Tierschutzallianz	153	0,3	+153	+0,3
Bündnis C	113	0,2	+113	+0,2
BIG	13	0,0	+13	+0,0
BGE	46	0,1	+46	+0,1
DIE DIREKTE!	15	0,0	+15	+0,0
DiEM25	35	0,1	+35	+0,1
III. Weg	36	0,1	+36	+0,1
Die Grauen	69	0,1	+69	+0,1
DIE RECHTE	24	0,0	+24	+0,0
DIE VIOLETTEN	33	0,1	+33	+0,1
LIEBE	56	0,1	+56	+0,1
DIE FRAUEN	87	0,2	+87	+0,2
Graue Panther	107	0,2	+107	+0,2
LKR	41	0,1	+41	+0,1
MENSCHLICHE WELT	55	0,1	+55	+0,1
NL	14	0,0	+14	+0,0
ÖkoLinX	15	0,0	+15	+0,0
Die Humanisten	62	0,1	+62	+0,1
PARTEI FÜR DIE TIERE	174	0,3	+174	+0,3
Gesundheitsfor- schung	107	0,2	+107	+0,2
Volt	191	0,4	+191	+0,4
Übrige	X	X	-662	-1,4
Nachrichtl.: Sonstige	1.761	3,3	+739	+1,2

07336 Kusel

Merkmal	2019		Differenz zu 2014	
	Anzahl	%	Anzahl	%-Pkt.
Wahlberechtigte	56.626	X	-1.616	X
Wähler/-innen, Wahlbeteiligung	37.704	66,6	+1.969	+5,2
davon:				
Ungültige Stimmen	957	2,5	-278	-0,9
Gültige Stimmen	36.747	97,5	+2.247	+0,9
davon:				
CDU	9.392	25,6	-151	-2,1
SPD	10.245	27,9	-4.095	-13,7
GRÜNE	4.082	11,1	+2.155	+5,5
AfD	4.989	13,6	+2.868	+7,4
FDP	1.606	4,4	+821	+2,1
DIE LINKE	1.287	3,5	-439	-1,5
FREIE WÄHLER	1.789	4,9	+702	+1,7
Tierschutzpartei	733	2,0	-67	-0,3
PIRATEN	185	0,5	-233	-0,7
NPD	132	0,4	-356	-1,1
FAMILIE	331	0,9	+12	-0,0
Die PARTEI	666	1,8	+508	+1,4
Volksabstimmung	75	0,2	-110	-0,3
ÖDP	126	0,3	+68	+0,2
BP	32	0,1	+13	+0,0
DKP	7	0,0	-16	-0,0
MLPD	9	0,0	-5	-0,0
SGP	5	0,0	-2	-0,0
TIERSCHUTZ hier!	129	0,4	+129	+0,4
Tierschutzallianz	96	0,3	+96	+0,3
Bündnis C	47	0,1	+47	+0,1
BIG	6	0,0	+6	+0,0
BGE	25	0,1	+25	+0,1
DIE DIREKTE!	19	0,1	+19	+0,1
DiEM25	19	0,1	+19	+0,1
III. Weg	22	0,1	+22	+0,1
Die Grauen	61	0,2	+61	+0,2
DIE RECHTE	23	0,1	+23	+0,1
DIE VIOLETTEN	17	0,0	+17	+0,0
LIEBE	46	0,1	+46	+0,1
DIE FRAUEN	51	0,1	+51	+0,1
Graue Panther	70	0,2	+70	+0,2
LKR	26	0,1	+26	+0,1
MENSCHLICHE WELT	30	0,1	+30	+0,1
NL	10	0,0	+10	+0,0
ÖkoLinX	20	0,1	+20	+0,1
Die Humanisten	38	0,1	+38	+0,1
PARTEI FÜR DIE TIERE	126	0,3	+126	+0,3
Gesundheitsfor- schung	64	0,2	+64	+0,2
Volt	111	0,3	+111	+0,3
Übrige	X	X	-482	-1,4
Nachrichtl.: Sonstige	1.205	3,3	+475	+1,2

Übrige: 2014: Übrige Parteien.

Sonstige: Parteien, die nach § 2 Europawahlgesetz keinen Sitz erhalten haben.

1 Vorläufige Wahlbeteiligung und Stimmabgabe bei der Europawahl 2019

1.3 Kreisergebnisse in Rheinland-Pfalz

07337 Südliche Weinstraße					07338 Rhein-Pfalz-Kreis				
Merkmal	2019		Differenz zu 2014		Merkmal	2019		Differenz zu 2014	
	Anzahl	%	Anzahl	%-Pkt.		Anzahl	%	Anzahl	%-Pkt.
Wahlberechtigte	87.144	X	-547	X	Wahlberechtigte	117.009	X	+383	X
Wähler/-innen, Wahlbeteiligung	62.276	71,5	+6.791	+8,2	Wähler/-innen, Wahlbeteiligung	80.643	68,9	+11.212	+9,4
davon:					davon:				
Ungültige Stimmen	1.193	1,9	-381	-0,9	Ungültige Stimmen	1.143	1,4	-175	-0,5
Gültige Stimmen	61.083	98,1	+7.172	+0,9	Gültige Stimmen	79.500	98,6	+11.387	+0,5
davon:					davon:				
CDU	20.583	33,7	+163	-4,2	CDU	24.852	31,3	-883	-6,5
SPD	11.556	18,9	-4.387	-10,7	SPD	16.039	20,2	-4.830	-10,5
GRÜNE	10.081	16,5	+5.531	+8,1	GRÜNE	13.142	16,5	+7.798	+8,7
AfD	6.541	10,7	+2.751	+3,7	AfD	9.531	12,0	+3.823	+3,6
FDP	3.370	5,5	+1.210	+1,5	FDP	4.847	6,1	+2.296	+2,4
DIE LINKE	1.473	2,4	-77	-0,5	DIE LINKE	1.896	2,4	+2	-0,4
FREIE WÄHLER	2.341	3,8	+827	+1,0	FREIE WÄHLER	2.165	2,7	+822	+0,8
Tierschutzpartei	934	1,5	-86	-0,4	Tierschutzpartei	1.210	1,5	+108	-0,1
PIRATEN	277	0,5	-351	-0,7	PIRATEN	432	0,5	-441	-0,7
NPD	114	0,2	-255	-0,5	NPD	164	0,2	-351	-0,5
FAMILIE	395	0,6	+38	-0,0	FAMILIE	528	0,7	+118	+0,1
Die PARTEI	999	1,6	+750	+1,2	Die PARTEI	1.404	1,8	+1.105	+1,3
Volksabstimmung	131	0,2	-165	-0,3	Volksabstimmung	147	0,2	-119	-0,2
ÖDP	272	0,4	+87	+0,1	ÖDP	350	0,4	+167	+0,2
BP	59	0,1	+18	+0,0	BP	123	0,2	+79	+0,1
DKP	21	0,0	-15	-0,0	DKP	18	0,0	-8	-0,0
MLPD	9	0,0	-3	-0,0	MLPD	16	0,0	-13	-0,0
SGP	6	0,0	-15	-0,0	SGP	4	0,0	-5	-0,0
TIERSCHUTZ hier!	212	0,3	+212	+0,3	TIERSCHUTZ hier!	254	0,3	+254	+0,3
Tierschutzallianz	132	0,2	+132	+0,2	Tierschutzallianz	158	0,2	+158	+0,2
Bündnis C	96	0,2	+96	+0,2	Bündnis C	156	0,2	+156	+0,2
BIG	15	0,0	+15	+0,0	BIG	107	0,1	+107	+0,1
BGE	62	0,1	+62	+0,1	BGE	55	0,1	+55	+0,1
DIE DIREKTE!	21	0,0	+21	+0,0	DIE DIREKTE!	40	0,1	+40	+0,1
DiEM25	112	0,2	+112	+0,2	DiEM25	151	0,2	+151	+0,2
III. Weg	22	0,0	+22	+0,0	III. Weg	56	0,1	+56	+0,1
Die Grauen	91	0,1	+91	+0,1	Die Grauen	119	0,1	+119	+0,1
DIE RECHTE	28	0,0	+28	+0,0	DIE RECHTE	49	0,1	+49	+0,1
DIE VIOLETTEN	48	0,1	+48	+0,1	DIE VIOLETTEN	51	0,1	+51	+0,1
LIEBE	68	0,1	+68	+0,1	LIEBE	60	0,1	+60	+0,1
DIE FRAUEN	96	0,2	+96	+0,2	DIE FRAUEN	122	0,2	+122	+0,2
Graue Panther	94	0,2	+94	+0,2	Graue Panther	160	0,2	+160	+0,2
LKR	68	0,1	+68	+0,1	LKR	101	0,1	+101	+0,1
MENSCHLICHE WELT	53	0,1	+53	+0,1	MENSCHLICHE WELT	64	0,1	+64	+0,1
NL	20	0,0	+20	+0,0	NL	22	0,0	+22	+0,0
ÖkoLinX	48	0,1	+48	+0,1	ÖkoLinX	31	0,0	+31	+0,0
Die Humanisten	78	0,1	+78	+0,1	Die Humanisten	106	0,1	+106	+0,1
PARTEI FÜR DIE TIERE	185	0,3	+185	+0,3	PARTEI FÜR DIE TIERE	252	0,3	+252	+0,3
Gesundheitsfor- schung	99	0,2	+99	+0,2	Gesundheitsfor- schung	133	0,2	+133	+0,2
Volt	273	0,4	+273	+0,4	Volt	385	0,5	+385	+0,5
Übrige	X	X	-770	-1,4	Übrige	X	X	-913	-1,3
Nachrichtl.: Sonstige	1.988	3,3	+812	+1,1	Nachrichtl.: Sonstige	2.719	3,4	+1.432	+1,5

Übrige: 2014: Übrige Parteien.

Sonstige: Parteien, die nach § 2 Europawahlgesetz keinen Sitz erhalten haben.

1 Vorläufige Wahlbeteiligung und Stimmabgabe bei der Europawahl 2019

1.3 Kreisergebnisse in Rheinland-Pfalz

07339 Mainz-Bingen

Merkmal	2019		Differenz zu 2014	
	Anzahl	%	Anzahl	%-Pkt.
Wahlberechtigte	158.766	X	+1.402	X
Wähler/-innen, Wahlbeteiligung	112.389	70,8	+13.798	+8,1
davon:				
Ungültige Stimmen	1.540	1,4	-393	-0,6
Gültige Stimmen	110.849	98,6	+14.191	+0,6
davon:				
CDU	32.372	29,2	-3.087	-7,5
SPD	23.494	21,2	-6.880	-10,2
GRÜNE	22.665	20,4	+12.592	+10,0
AfD	9.302	8,4	+3.236	+2,1
FDP	6.796	6,1	+2.762	+2,0
DIE LINKE	3.257	2,9	+160	-0,3
FREIE WÄHLER	2.588	2,3	+1.146	+0,8
Tierschutzpartei	1.601	1,4	+35	-0,2
PIRATEN	757	0,7	-553	-0,7
NPD	118	0,1	-315	-0,3
FAMILIE	609	0,5	+173	+0,1
Die PARTEI	2.390	2,2	+1.898	+1,6
Volksabstimmung	150	0,1	-209	-0,2
ÖDP	1.190	1,1	+626	+0,5
BP	112	0,1	+50	+0,0
DKP	21	0,0	-7	-0,0
MLPD	18	0,0	+2	-0,0
SGP	11	0,0	-4	-0,0
TIERSCHUTZ hier!	296	0,3	+296	+0,3
Tierschutzallianz	179	0,2	+179	+0,2
Bündnis C	122	0,1	+122	+0,1
BIG	122	0,1	+122	+0,1
BGE	86	0,1	+86	+0,1
DIE DIREKTE!	44	0,0	+44	+0,0
DiEM25	285	0,3	+285	+0,3
III. Weg	40	0,0	+40	+0,0
Die Grauen	105	0,1	+105	+0,1
DIE RECHTE	47	0,0	+47	+0,0
DIE VIOLETTEN	58	0,1	+58	+0,1
LIEBE	84	0,1	+84	+0,1
DIE FRAUEN	122	0,1	+122	+0,1
Graue Panther	161	0,1	+161	+0,1
LKR	127	0,1	+127	+0,1
MENSCHLICHE WELT	88	0,1	+88	+0,1
NL	41	0,0	+41	+0,0
ÖkoLinX	69	0,1	+69	+0,1
Die Humanisten	190	0,2	+190	+0,2
PARTEI FÜR DIE TIERE	225	0,2	+225	+0,2
Gesundheitsfor- schung	133	0,1	+133	+0,1
Volt	774	0,7	+774	+0,7
Übrige	X	X	-832	-0,9
Nachrichtl.: Sonstige	3.054	2,8	+1.742	+1,4

07340 Südwestpfalz

Merkmal	2019		Differenz zu 2014	
	Anzahl	%	Anzahl	%-Pkt.
Wahlberechtigte	78.708	X	-1.474	X
Wähler/-innen, Wahlbeteiligung	55.977	71,1	+2.367	+4,3
davon:				
Ungültige Stimmen	1.498	2,7	-674	-1,4
Gültige Stimmen	54.479	97,3	+3.041	+1,4
davon:				
CDU	19.236	35,3	-1.788	-5,6
SPD	11.152	20,5	-4.156	-9,3
GRÜNE	5.385	9,9	+3.001	+5,2
AfD	6.785	12,5	+3.743	+6,5
FDP	3.202	5,9	+1.386	+2,3
DIE LINKE	1.360	2,5	-401	-0,9
FREIE WÄHLER	2.024	3,7	+476	+0,7
Tierschutzpartei	1.066	2,0	-171	-0,4
PIRATEN	311	0,6	-305	-0,6
NPD	202	0,4	-456	-0,9
FAMILIE	495	0,9	+20	-0,0
Die PARTEI	1.038	1,9	+803	+1,4
Volksabstimmung	114	0,2	-183	-0,4
ÖDP	219	0,4	+115	+0,2
BP	94	0,2	+52	+0,1
DKP	10	0,0	-4	-0,0
MLPD	15	0,0	+1	+0,0
SGP	3	0,0	-9	-0,0
TIERSCHUTZ hier!	246	0,5	+246	+0,5
Tierschutzallianz	144	0,3	+144	+0,3
Bündnis C	88	0,2	+88	+0,2
BIG	8	0,0	+8	+0,0
BGE	39	0,1	+39	+0,1
DIE DIREKTE!	27	0,0	+27	+0,0
DiEM25	72	0,1	+72	+0,1
III. Weg	12	0,0	+12	+0,0
Die Grauen	87	0,2	+87	+0,2
DIE RECHTE	41	0,1	+41	+0,1
DIE VIOLETTEN	35	0,1	+35	+0,1
LIEBE	83	0,2	+83	+0,2
DIE FRAUEN	83	0,2	+83	+0,2
Graue Panther	121	0,2	+121	+0,2
LKR	51	0,1	+51	+0,1
MENSCHLICHE WELT	62	0,1	+62	+0,1
NL	11	0,0	+11	+0,0
ÖkoLinX	16	0,0	+16	+0,0
Die Humanisten	37	0,1	+37	+0,1
PARTEI FÜR DIE TIERE	225	0,4	+225	+0,4
Gesundheitsfor- schung	118	0,2	+118	+0,2
Volt	162	0,3	+162	+0,3
Übrige	X	X	-851	-1,7
Nachrichtl.: Sonstige	2.044	3,8	+814	+1,4

Übrige: 2014: Übrige Parteien.

Sonstige: Parteien, die nach § 2 Europawahlgesetz keinen Sitz erhalten haben.

1 Vorläufige Wahlbeteiligung und Stimmabgabe bei der Europawahl 2019

1.3 Kreisergebnisse in Baden-Württemberg

08111 Stuttgart, Landeshauptstadt					08115 Böblingen				
Merkmal	2019		Differenz zu 2014		Merkmal	2019		Differenz zu 2014	
	Anzahl	%	Anzahl	%-Pkt.		Anzahl	%	Anzahl	%-Pkt.
Wahlberechtigte	380.985	X	+2.123	X	Wahlberechtigte	262.708	X	+4.312	X
Wähler/-innen, Wahlbeteiligung	255.299	67,0	+53.919	+13,9	Wähler/-innen, Wahlbeteiligung	173.929	66,2	+35.283	+12,5
davon:					davon:				
Ungültige Stimmen	2.186	0,9	+461	-0,0	Ungültige Stimmen	2.635	1,5	+489	-0,0
Gültige Stimmen	253.113	99,1	+53.458	+0,0	Gültige Stimmen	171.294	98,5	+34.794	+0,0
davon:					davon:				
CDU	60.326	23,8	-1.410	-7,1	CDU	53.642	31,3	+242	-7,8
SPD	34.210	13,5	-12.302	-9,8	SPD	22.182	12,9	-7.982	-9,1
GRÜNE	71.882	28,4	+32.823	+8,8	GRÜNE	37.294	21,8	+20.706	+9,6
AfD	18.854	7,4	+3.967	-0,0	AfD	17.561	10,3	+5.368	+1,3
FDP	20.724	8,2	+10.026	+2,8	FDP	13.519	7,9	+7.139	+3,2
DIE LINKE	12.899	5,1	+1.370	-0,7	DIE LINKE	4.509	2,6	-15	-0,7
FREIE WÄHLER	5.619	2,2	+2.510	+0,7	FREIE WÄHLER	7.807	4,6	+2.981	+1,0
PIRATEN	2.798	1,1	-740	-0,7	PIRATEN	1.243	0,7	-518	-0,6
Tierschutzpartei	2.558	1,0	+701	+0,1	Tierschutzpartei	1.666	1,0	+496	+0,1
ÖDP	2.747	1,1	+1.385	+0,4	ÖDP	1.774	1,0	+1.125	+0,6
NPD	189	0,1	-356	-0,2	NPD	251	0,1	-554	-0,4
Die PARTEI	8.187	3,2	+6.569	+2,4	Die PARTEI	3.082	1,8	+2.472	+1,4
FAMILIE	588	0,2	+113	-0,0	FAMILIE	717	0,4	+132	-0,0
Volksabstimmung	223	0,1	-65	-0,1	Volksabstimmung	194	0,1	-102	-0,1
BP	191	0,1	+86	+0,0	BP	227	0,1	+126	+0,1
MLPD	285	0,1	+47	-0,0	MLPD	121	0,1	+31	+0,0
DKP	122	0,0	-48	-0,0	DKP	29	0,0	-9	-0,0
SGP	44	0,0	+2	-0,0	SGP	25	0,0	-6	-0,0
TIERSCHUTZ hier!	415	0,2	+415	+0,2	TIERSCHUTZ hier!	304	0,2	+304	+0,2
Tierschutzallianz	270	0,1	+270	+0,1	Tierschutzallianz	193	0,1	+193	+0,1
Bündnis C	525	0,2	+525	+0,2	Bündnis C	794	0,5	+794	+0,5
BIG	1.050	0,4	+1.050	+0,4	BIG	363	0,2	+363	+0,2
BGE	297	0,1	+297	+0,1	BGE	137	0,1	+137	+0,1
DIE DIREKTE!	122	0,0	+122	+0,0	DIE DIREKTE!	73	0,0	+73	+0,0
DiEM25	1.798	0,7	+1.798	+0,7	DiEM25	526	0,3	+526	+0,3
III. Weg	29	0,0	+29	+0,0	III. Weg	27	0,0	+27	+0,0
Die Grauen	194	0,1	+194	+0,1	Die Grauen	200	0,1	+200	+0,1
DIE RECHTE	79	0,0	+79	+0,0	DIE RECHTE	82	0,0	+82	+0,0
DIE VIOLETTEN	104	0,0	+104	+0,0	DIE VIOLETTEN	85	0,0	+85	+0,0
LIEBE	104	0,0	+104	+0,0	LIEBE	53	0,0	+53	+0,0
DIE FRAUEN	350	0,1	+350	+0,1	DIE FRAUEN	225	0,1	+225	+0,1
Graue Panther	229	0,1	+229	+0,1	Graue Panther	204	0,1	+204	+0,1
LKR	316	0,1	+316	+0,1	LKR	250	0,1	+250	+0,1
MENSCHLICHE WELT	180	0,1	+180	+0,1	MENSCHLICHE WELT	136	0,1	+136	+0,1
NL	139	0,1	+139	+0,1	NL	73	0,0	+73	+0,0
ÖkoLinX	326	0,1	+326	+0,1	ÖkoLinX	69	0,0	+69	+0,0
Die Humanisten	536	0,2	+536	+0,2	Die Humanisten	280	0,2	+280	+0,2
PARTEI FÜR DIE TIERE	516	0,2	+516	+0,2	PARTEI FÜR DIE TIERE	312	0,2	+312	+0,2
Gesundheitsfor- schung	174	0,1	+174	+0,1	Gesundheitsfor- schung	187	0,1	+187	+0,1
Volt	2.914	1,2	+2.914	+1,2	Volt	878	0,5	+878	+0,5
Übrige	X	X	-1.887	-0,9	Übrige	X	X	-2.289	-1,7
Nachrichtl.: Sonstige	8.807	3,5	+6.077	+2,1	Nachrichtl.: Sonstige	5.420	3,2	+2.575	+1,1

Übrige: 2014: Übrige Parteien.

Sonstige: Parteien, die nach § 2 Europawahlgesetz keinen Sitz erhalten haben.

1 Vorläufige Wahlbeteiligung und Stimmabgabe bei der Europawahl 2019

1.3 Kreisergebnisse in Baden-Württemberg

08116 Esslingen

Merkmal	2019		Differenz zu 2014	
	Anzahl	%	Anzahl	%-Pkt.
Wahlberechtigte	368.113	X	+4.486	X
Wähler/-innen, Wahlbeteiligung	242.077	65,8	+46.157	+11,9
davon:				
Ungültige Stimmen	3.630	1,5	+572	-0,1
Gültige Stimmen	238.447	98,5	+45.585	+0,1
davon:				
CDU	71.172	29,8	-1.363	-7,8
SPD	32.653	13,7	-12.694	-9,8
GRÜNE	55.214	23,2	+28.413	+9,3
AfD	22.948	9,6	+8.362	+2,1
FDP	17.208	7,2	+9.107	+3,0
DIE LINKE	7.089	3,0	+627	-0,4
FREIE WÄHLER	11.072	4,6	+5.098	+1,5
PIRATEN	1.692	0,7	-896	-0,6
Tierschutzpartei	2.693	1,1	+922	+0,2
ÖDP	2.422	1,0	+1.375	+0,5
NPD	281	0,1	-511	-0,3
Die PARTEI	4.514	1,9	+3.377	+1,3
FAMILIE	974	0,4	+166	-0,0
Volksabstimmung	244	0,1	-204	-0,1
BP	313	0,1	+172	+0,1
MLPD	160	0,1	+7	-0,0
DKP	42	0,0	-11	-0,0
SGP	18	0,0	-19	-0,0
TIERSCHUTZ hier! Tierschutzallianz	560 311	0,2 0,1	+560 +311	+0,2 +0,1
Bündnis C	836	0,4	+836	+0,4
BIG	453	0,2	+453	+0,2
BGE	206	0,1	+206	+0,1
DIE DIREKTE!	121	0,1	+121	+0,1
DiEM25	839	0,4	+839	+0,4
III. Weg	37	0,0	+37	+0,0
Die Grauen	255	0,1	+255	+0,1
DIE RECHTE	144	0,1	+144	+0,1
DIE VIOLETTEN	117	0,0	+117	+0,0
LIEBE	97	0,0	+97	+0,0
DIE FRAUEN	329	0,1	+329	+0,1
Graue Panther	317	0,1	+317	+0,1
LKR	343	0,1	+343	+0,1
MENSCHLICHE WELT	154	0,1	+154	+0,1
NL	88	0,0	+88	+0,0
ÖkoLinX	116	0,0	+116	+0,0
Die Humanisten	348	0,1	+348	+0,1
PARTEI FÜR DIE TIERE	510	0,2	+510	+0,2
Gesundheitsfor- schung	269	0,1	+269	+0,1
Volt	1.288	0,5	+1.288	+0,5
Übrige	X	X	-4.081	-2,1
Nachrichtl.: Sonstige	7.508	3,1	+2.595	+0,6

08117 Göppingen

Merkmal	2019		Differenz zu 2014	
	Anzahl	%	Anzahl	%-Pkt.
Wahlberechtigte	178.436	X	-657	X
Wähler/-innen, Wahlbeteiligung	111.671	62,6	+21.600	+12,3
davon:				
Ungültige Stimmen	2.196	2,0	+95	-0,4
Gültige Stimmen	109.475	98,0	+21.505	+0,4
davon:				
CDU	33.328	30,4	-1.420	-9,1
SPD	15.222	13,9	-5.800	-10,0
GRÜNE	22.362	20,4	+12.056	+8,7
AfD	13.715	12,5	+6.144	+3,9
FDP	7.590	6,9	+4.205	+3,1
DIE LINKE	2.673	2,4	-228	-0,9
FREIE WÄHLER	5.091	4,7	+2.251	+1,4
PIRATEN	821	0,7	-20	-0,2
Tierschutzpartei	1.422	1,3	+527	+0,3
ÖDP	941	0,9	+475	+0,3
NPD	186	0,2	-281	-0,4
Die PARTEI	1.834	1,7	+1.464	+1,3
FAMILIE	510	0,5	+88	-0,0
Volksabstimmung	158	0,1	-51	-0,1
BP	190	0,2	+119	+0,1
MLPD	49	0,0	-8	-0,0
DKP	22	0,0	-3	-0,0
SGP	7	0,0	-13	-0,0
TIERSCHUTZ hier! Tierschutzallianz	313 161	0,3 0,1	+313 +161	+0,3 +0,1
Bündnis C	278	0,3	+278	+0,3
BIG	320	0,3	+320	+0,3
BGE	114	0,1	+114	+0,1
DIE DIREKTE!	55	0,1	+55	+0,1
DiEM25	226	0,2	+226	+0,2
III. Weg	30	0,0	+30	+0,0
Die Grauen	132	0,1	+132	+0,1
DIE RECHTE	80	0,1	+80	+0,1
DIE VIOLETTEN	66	0,1	+66	+0,1
LIEBE	51	0,0	+51	+0,0
DIE FRAUEN	150	0,1	+150	+0,1
Graue Panther	152	0,1	+152	+0,1
LKR	148	0,1	+148	+0,1
MENSCHLICHE WELT	75	0,1	+75	+0,1
NL	30	0,0	+30	+0,0
ÖkoLinX	52	0,0	+52	+0,0
Die Humanisten	104	0,1	+104	+0,1
PARTEI FÜR DIE TIERE	294	0,3	+294	+0,3
Gesundheitsfor- schung	131	0,1	+131	+0,1
Volt	392	0,4	+392	+0,4
Übrige	X	X	-1.354	-1,5
Nachrichtl.: Sonstige	3.574	3,3	+1.838	+1,3

Übrige: 2014: Übrige Parteien.

Sonstige: Parteien, die nach § 2 Europawahlgesetz keinen Sitz erhalten haben.

1 Vorläufige Wahlbeteiligung und Stimmabgabe bei der Europawahl 2019

1.3 Kreisergebnisse in Baden-Württemberg

08118 Ludwigsburg

Merkmal	2019		Differenz zu 2014	
	Anzahl	%	Anzahl	%-Pkt.
Wahlberechtigte	365.969	X	+2.292	X
Wähler/-innen, Wahlbeteiligung	244.639	66,8	+46.104	+12,3
davon:				
Ungültige Stimmen	3.726	1,5	+443	-0,1
Gültige Stimmen	240.913	98,5	+45.661	+0,1
davon:				
CDU	71.184	29,5	-885	-7,4
SPD	33.193	13,8	-14.738	-10,8
GRÜNE	54.293	22,5	+28.641	+9,4
AfD	23.899	9,9	+7.667	+1,6
FDP	17.502	7,3	+8.928	+2,9
DIE LINKE	7.377	3,1	+695	-0,4
FREIE WÄHLER	11.182	4,6	+4.797	+1,4
PIRATEN	1.621	0,7	-570	-0,4
Tierschutzpartei	2.742	1,1	+857	+0,2
ÖDP	3.045	1,3	+1.658	+0,6
NPD	314	0,1	-623	-0,3
Die PARTEI	4.673	1,9	+3.720	+1,5
FAMILIE	1.052	0,4	+202	+0,0
Volksabstimmung	267	0,1	-131	-0,1
BP	290	0,1	+127	+0,0
MLPD	134	0,1	+1	-0,0
DKP	42	0,0	-3	-0,0
SGP	28	0,0	-16	-0,0
TIERSCHUTZ hier!	522	0,2	+522	+0,2
Tierschutzallianz	318	0,1	+318	+0,1
Bündnis C	887	0,4	+887	+0,4
BIG	1.019	0,4	+1.019	+0,4
BGE	181	0,1	+181	+0,1
DIE DIREKTE!	119	0,0	+119	+0,0
DiEM25	655	0,3	+655	+0,3
III. Weg	45	0,0	+45	+0,0
Die Grauen	289	0,1	+289	+0,1
DIE RECHTE	141	0,1	+141	+0,1
DIE VIOLETTEN	111	0,0	+111	+0,0
LIEBE	111	0,0	+111	+0,0
DIE FRAUEN	319	0,1	+319	+0,1
Graue Panther	355	0,1	+355	+0,1
LKR	330	0,1	+330	+0,1
MENSCHLICHE WELT	157	0,1	+157	+0,1
NL	97	0,0	+97	+0,0
ÖkoLinX	168	0,1	+168	+0,1
Die Humanisten	303	0,1	+303	+0,1
PARTEI FÜR DIE TIERE	472	0,2	+472	+0,2
Gesundheitsfor- schung	268	0,1	+268	+0,1
Volt	1.208	0,5	+1.208	+0,5
Übrige	X	X	-2.741	-1,4
Nachrichtl.: Sonstige	7.942	3,3	+4.418	+1,5

08119 Rems-Murr-Kreis

Merkmal	2019		Differenz zu 2014	
	Anzahl	%	Anzahl	%-Pkt.
Wahlberechtigte	296.118	X	+2	X
Wähler/-innen, Wahlbeteiligung	192.589	65,0	+35.947	+12,1
davon:				
Ungültige Stimmen	2.934	1,5	+185	-0,2
Gültige Stimmen	189.655	98,5	+35.762	+0,2
davon:				
CDU	57.657	30,4	-1.220	-7,9
SPD	25.672	13,5	-9.105	-9,1
GRÜNE	37.345	19,7	+19.968	+8,4
AfD	21.810	11,5	+6.343	+1,4
FDP	15.896	8,4	+8.037	+3,3
DIE LINKE	5.369	2,8	+336	-0,4
FREIE WÄHLER	7.220	3,8	+3.378	+1,3
PIRATEN	1.517	0,8	-321	-0,4
Tierschutzpartei	2.433	1,3	+900	+0,3
ÖDP	2.651	1,4	+1.417	+0,6
NPD	331	0,2	-611	-0,4
Die PARTEI	3.491	1,8	+2.700	+1,3
FAMILIE	946	0,5	+236	+0,0
Volksabstimmung	261	0,1	-84	-0,1
BP	301	0,2	+161	+0,1
MLPD	92	0,0	+5	-0,0
DKP	40	0,0	-32	-0,0
SGP	14	0,0	-18	-0,0
TIERSCHUTZ hier!	489	0,3	+489	+0,3
Tierschutzallianz	328	0,2	+328	+0,2
Bündnis C	902	0,5	+902	+0,5
BIG	446	0,2	+446	+0,2
BGE	146	0,1	+146	+0,1
DIE DIREKTE!	90	0,0	+90	+0,0
DiEM25	575	0,3	+575	+0,3
III. Weg	29	0,0	+29	+0,0
Die Grauen	250	0,1	+250	+0,1
DIE RECHTE	131	0,1	+131	+0,1
DIE VIOLETTEN	127	0,1	+127	+0,1
LIEBE	94	0,0	+94	+0,0
DIE FRAUEN	281	0,1	+281	+0,1
Graue Panther	234	0,1	+234	+0,1
LKR	277	0,1	+277	+0,1
MENSCHLICHE WELT	145	0,1	+145	+0,1
NL	55	0,0	+55	+0,0
ÖkoLinX	151	0,1	+151	+0,1
Die Humanisten	219	0,1	+219	+0,1
PARTEI FÜR DIE TIERE	479	0,3	+479	+0,3
Gesundheitsfor- schung	260	0,1	+260	+0,1
Volt	901	0,5	+901	+0,5
Übrige	X	X	-2.937	-1,9
Nachrichtl.: Sonstige	6.747	3,6	+3.134	+1,2

Übrige: 2014: Übrige Parteien.

Sonstige: Parteien, die nach § 2 Europawahlgesetz keinen Sitz erhalten haben.

1 Vorläufige Wahlbeteiligung und Stimmabgabe bei der Europawahl 2019

1.3 Kreisergebnisse in Baden-Württemberg

08121 Heilbronn, Stadt

Merkmal	2019		Differenz zu 2014	
	Anzahl	%	Anzahl	%-Pkt.
Wahlberechtigte	77.185	X	-1.124	X
Wähler/-innen, Wahlbeteiligung	42.857	55,5	+9.585	+13,0
davon:				
Ungültige Stimmen	661	1,5	+158	+0,0
Gültige Stimmen	42.196	98,5	+9.427	-0,0
davon:				
CDU	11.260	26,7	-268	-8,5
SPD	6.926	16,4	-3.045	-14,0
GRÜNE	8.676	20,6	+5.393	+10,5
AfD	5.494	13,0	+2.701	+4,5
FDP	3.320	7,9	+1.659	+2,8
DIE LINKE	1.643	3,9	+329	-0,1
FREIE WÄHLER	1.024	2,4	+649	+1,3
PIRATEN	256	0,6	-53	-0,3
Tierschutzpartei	378	0,9	+116	+0,1
ÖDP	415	1,0	+206	+0,3
NPD	82	0,2	-191	-0,6
Die PARTEI	911	2,2	+774	+1,7
FAMILIE	136	0,3	+22	-0,0
Volksabstimmung	53	0,1	-25	-0,1
BP	54	0,1	+36	+0,1
MLPD	56	0,1	+7	-0,0
DKP	14	0,0	+2	-0,0
SGP	5	0,0	-	-0,0
TIERSCHUTZ hier!	70	0,2	+70	+0,2
Tierschutzallianz	60	0,1	+60	+0,1
Bündnis C	85	0,2	+85	+0,2
BIG	318	0,8	+318	+0,8
BGE	30	0,1	+30	+0,1
DIE DIREKTE!	25	0,1	+25	+0,1
DiEM25	111	0,3	+111	+0,3
III. Weg	5	0,0	+5	+0,0
Die Grauen	59	0,1	+59	+0,1
DIE RECHTE	27	0,1	+27	+0,1
DIE VIOLETTEN	25	0,1	+25	+0,1
LIEBE	17	0,0	+17	+0,0
DIE FRAUEN	58	0,1	+58	+0,1
Graue Panther	53	0,1	+53	+0,1
LKR	53	0,1	+53	+0,1
MENSCHLICHE WELT	29	0,1	+29	+0,1
NL	13	0,0	+13	+0,0
ÖkoLinX	22	0,1	+22	+0,1
Die Humanisten	45	0,1	+45	+0,1
PARTEI FÜR DIE TIERE	84	0,2	+84	+0,2
Gesundheitsfor- schung	52	0,1	+52	+0,1
Volt	252	0,6	+252	+0,6
Übrige	X	X	-378	-1,2
Nachrichtl.: Sonstige	1.505	3,6	+965	+1,9

08125 Heilbronn

Merkmal	2019		Differenz zu 2014	
	Anzahl	%	Anzahl	%-Pkt.
Wahlberechtigte	240.917	X	+1.832	X
Wähler/-innen, Wahlbeteiligung	155.058	64,4	+31.267	+12,6
davon:				
Ungültige Stimmen	3.448	2,2	+182	-0,4
Gültige Stimmen	151.610	97,8	+31.085	+0,4
davon:				
CDU	46.266	30,5	-2.188	-9,7
SPD	21.762	14,4	-9.055	-11,2
GRÜNE	28.143	18,6	+16.896	+9,2
AfD	19.542	12,9	+9.501	+4,6
FDP	11.626	7,7	+6.424	+3,4
DIE LINKE	3.857	2,5	+334	-0,4
FREIE WÄHLER	5.556	3,7	+3.282	+1,8
PIRATEN	885	0,6	-250	-0,4
Tierschutzpartei	1.863	1,2	+613	+0,2
ÖDP	2.321	1,5	+1.036	+0,5
NPD	486	0,3	-888	-0,8
Die PARTEI	2.558	1,7	+2.067	+1,3
FAMILIE	888	0,6	+124	-0,0
Volksabstimmung	246	0,2	-94	-0,1
BP	222	0,1	+121	+0,1
MLPD	60	0,0	+4	-0,0
DKP	32	0,0	+3	-0,0
SGP	11	0,0	-18	-0,0
TIERSCHUTZ hier!	464	0,3	+464	+0,3
Tierschutzallianz	256	0,2	+256	+0,2
Bündnis C	653	0,4	+653	+0,4
BIG	455	0,3	+455	+0,3
BGE	117	0,1	+117	+0,1
DIE DIREKTE!	82	0,1	+82	+0,1
DiEM25	236	0,2	+236	+0,2
III. Weg	47	0,0	+47	+0,0
Die Grauen	207	0,1	+207	+0,1
DIE RECHTE	151	0,1	+151	+0,1
DIE VIOLETTEN	103	0,1	+103	+0,1
LIEBE	76	0,1	+76	+0,1
DIE FRAUEN	226	0,1	+226	+0,1
Graue Panther	215	0,1	+215	+0,1
LKR	202	0,1	+202	+0,1
MENSCHLICHE WELT	117	0,1	+117	+0,1
NL	51	0,0	+51	+0,0
ÖkoLinX	64	0,0	+64	+0,0
Die Humanisten	212	0,1	+212	+0,1
PARTEI FÜR DIE TIERE	422	0,3	+422	+0,3
Gesundheitsfor- schung	231	0,2	+231	+0,2
Volt	699	0,5	+699	+0,5
Übrige	X	X	-2.113	-1,8
Nachrichtl.: Sonstige	5.644	3,7	+2.976	+1,5

Übrige: 2014: Übrige Parteien.

Sonstige: Parteien, die nach § 2 Europawahlgesetz keinen Sitz erhalten haben.

1 Vorläufige Wahlbeteiligung und Stimmabgabe bei der Europawahl 2019

1.3 Kreisergebnisse in Baden-Württemberg

08126 Hohenlohekreis

Merkmal	2019		Differenz zu 2014	
	Anzahl	%	Anzahl	%-Pkt.
Wahlberechtigte	82.938	X	+653	X
Wähler/-innen, Wahlbeteiligung	51.821	62,5	+9.473	+11,0
davon:				
Ungültige Stimmen	872	1,7	-116	-0,7
Gültige Stimmen	50.949	98,3	+9.589	+0,7
davon:				
CDU	17.043	33,5	-570	-9,1
SPD	6.559	12,9	-3.186	-10,7
GRÜNE	9.912	19,5	+5.954	+9,9
AfD	6.071	11,9	+3.141	+4,8
FDP	4.274	8,4	+2.381	+3,8
DIE LINKE	1.261	2,5	-223	-1,1
FREIE WÄHLER	1.405	2,8	+527	+0,6
PIRATEN	296	0,6	-116	-0,4
Tierschutzpartei	576	1,1	+196	+0,2
ÖDP	457	0,9	+233	+0,4
NPD	180	0,4	-269	-0,7
Die PARTEI	741	1,5	+581	+1,1
FAMILIE	362	0,7	+32	-0,1
Volksabstimmung	62	0,1	-35	-0,1
BP	84	0,2	+38	+0,1
MLPD	16	0,0	+8	+0,0
DKP	11	0,0	-2	-0,0
SGP	4	0,0	-12	-0,0
TIERSCHUTZ hier!	132	0,3	+132	+0,3
Tierschutzallianz	76	0,1	+76	+0,1
Bündnis C	264	0,5	+264	+0,5
BIG	25	0,0	+25	+0,0
BGE	39	0,1	+39	+0,1
DIE DIREKTE!	20	0,0	+20	+0,0
DiEM25	93	0,2	+93	+0,2
III. Weg	6	0,0	+6	+0,0
Die Grauen	65	0,1	+65	+0,1
DIE RECHTE	46	0,1	+46	+0,1
DIE VIOLETTEN	37	0,1	+37	+0,1
LIEBE	37	0,1	+37	+0,1
DIE FRAUEN	76	0,1	+76	+0,1
Graue Panther	100	0,2	+100	+0,2
LKR	52	0,1	+52	+0,1
MENSCHLICHE WELT	43	0,1	+43	+0,1
NL	19	0,0	+19	+0,0
ÖkoLinX	31	0,1	+31	+0,1
Die Humanisten	79	0,2	+79	+0,2
PARTEI FÜR DIE TIERE	144	0,3	+144	+0,3
Gesundheitsfor- schung	82	0,2	+82	+0,2
Volt	169	0,3	+169	+0,3
Übrige	X	X	-724	-1,8
Nachrichtl.: Sonstige	1.823	3,6	+919	+1,4

08127 Schwäbisch Hall

Merkmal	2019		Differenz zu 2014	
	Anzahl	%	Anzahl	%-Pkt.
Wahlberechtigte	143.275	X	+1.761	X
Wähler/-innen, Wahlbeteiligung	86.841	60,6	+18.644	+12,4
davon:				
Ungültige Stimmen	1.596	1,8	-287	-0,9
Gültige Stimmen	85.245	98,2	+18.931	+0,9
davon:				
CDU	26.183	30,7	+693	-7,7
SPD	11.965	14,0	-4.069	-10,1
GRÜNE	18.246	21,4	+10.134	+9,2
AfD	9.753	11,4	+4.982	+4,2
FDP	6.405	7,5	+3.450	+3,1
DIE LINKE	2.462	2,9	+109	-0,7
FREIE WÄHLER	1.863	2,2	+551	+0,2
PIRATEN	492	0,6	-231	-0,5
Tierschutzpartei	931	1,1	+274	+0,1
ÖDP	1.723	2,0	+807	+0,6
NPD	190	0,2	-331	-0,6
Die PARTEI	1.448	1,7	+1.142	+1,2
FAMILIE	525	0,6	+50	-0,1
Volksabstimmung	108	0,1	-72	-0,1
BP	119	0,1	+35	+0,0
MLPD	48	0,1	-12	-0,0
DKP	17	0,0	-23	-0,0
SGP	9	0,0	-40	-0,1
TIERSCHUTZ hier!	175	0,2	+175	+0,2
Tierschutzallianz	157	0,2	+157	+0,2
Bündnis C	409	0,5	+409	+0,5
BIG	83	0,1	+83	+0,1
BGE	72	0,1	+72	+0,1
DIE DIREKTE!	45	0,1	+45	+0,1
DiEM25	144	0,2	+144	+0,2
III. Weg	26	0,0	+26	+0,0
Die Grauen	108	0,1	+108	+0,1
DIE RECHTE	70	0,1	+70	+0,1
DIE VIOLETTEN	84	0,1	+84	+0,1
LIEBE	63	0,1	+63	+0,1
DIE FRAUEN	152	0,2	+152	+0,2
Graue Panther	115	0,1	+115	+0,1
LKR	101	0,1	+101	+0,1
MENSCHLICHE WELT	77	0,1	+77	+0,1
NL	17	0,0	+17	+0,0
ÖkoLinX	46	0,1	+46	+0,1
Die Humanisten	98	0,1	+98	+0,1
PARTEI FÜR DIE TIERE	217	0,3	+217	+0,3
Gesundheitsfor- schung	133	0,2	+133	+0,2
Volt	366	0,4	+366	+0,4
Übrige	X	X	-1.276	-1,9
Nachrichtl.: Sonstige	2.883	3,4	+1.194	+0,8

Übrige: 2014: Übrige Parteien.

Sonstige: Parteien, die nach § 2 Europawahlgesetz keinen Sitz erhalten haben.

1 Vorläufige Wahlbeteiligung und Stimmabgabe bei der Europawahl 2019

1.3 Kreisergebnisse in Baden-Württemberg

08128 Main-Tauber-Kreis					08135 Heidenheim				
Merkmal	2019		Differenz zu 2014		Merkmal	2019		Differenz zu 2014	
	Anzahl	%	Anzahl	%-Pkt.		Anzahl	%	Anzahl	%-Pkt.
Wahlberechtigte	101.414	X	-1.869	X	Wahlberechtigte	93.726	X	-1.493	X
Wähler/-innen, Wahlbeteiligung	67.126	66,2	+7.826	+8,8	Wähler/-innen, Wahlbeteiligung	54.623	58,3	+10.029	+11,4
davon:					davon:				
Ungültige Stimmen	1.541	2,3	-268	-0,8	Ungültige Stimmen	1.150	2,1	+167	-0,1
Gültige Stimmen	65.585	97,7	+8.094	+0,8	Gültige Stimmen	53.473	97,9	+9.862	+0,1
davon:					davon:				
CDU	26.023	39,7	-2.287	-9,6	CDU	18.579	34,7	+446	-6,8
SPD	8.631	13,2	-3.402	-7,8	SPD	8.329	15,6	-2.406	-9,0
GRÜNE	11.367	17,3	+6.891	+9,5	GRÜNE	10.730	20,1	+6.086	+9,4
AfD	7.055	10,8	+3.161	+4,0	AfD	5.469	10,2	+2.217	+2,8
FDP	3.486	5,3	+1.885	+2,5	FDP	2.474	4,6	+1.434	+2,2
DIE LINKE	1.554	2,4	-225	-0,7	DIE LINKE	1.569	2,9	+51	-0,5
FREIE WÄHLER	1.839	2,8	+550	+0,6	FREIE WÄHLER	1.675	3,1	+725	+1,0
PIRATEN	360	0,5	-216	-0,5	PIRATEN	321	0,6	-119	-0,4
Tierschutzpartei	680	1,0	+164	+0,1	Tierschutzpartei	571	1,1	+133	+0,1
ÖDP	1.037	1,6	+302	+0,3	ÖDP	738	1,4	+228	+0,2
NPD	138	0,2	-355	-0,6	NPD	101	0,2	-176	-0,4
Die PARTEI	969	1,5	+747	+1,1	Die PARTEI	865	1,6	+709	+1,3
FAMILIE	451	0,7	-36	-0,2	FAMILIE	300	0,6	+25	-0,1
Volksabstimmung	99	0,2	-17	-0,1	Volksabstimmung	78	0,1	-30	-0,1
BP	109	0,2	+47	+0,1	BP	82	0,2	+55	+0,1
MLPD	8	0,0	-14	-0,0	MLPD	26	0,0	-	-0,0
DKP	7	0,0	-1	-0,0	DKP	61	0,1	-33	-0,1
SGP	7	0,0	-7	-0,0	SGP	5	0,0	-6	-0,0
TIERSCHUTZ hier!	170	0,3	+170	+0,3	TIERSCHUTZ hier!	123	0,2	+123	+0,2
Tierschutzallianz	112	0,2	+112	+0,2	Tierschutzallianz	90	0,2	+90	+0,2
Bündnis C	131	0,2	+131	+0,2	Bündnis C	160	0,3	+160	+0,3
BIG	37	0,1	+37	+0,1	BIG	39	0,1	+39	+0,1
BGE	40	0,1	+40	+0,1	BGE	44	0,1	+44	+0,1
DIE DIREKTE!	26	0,0	+26	+0,0	DIE DIREKTE!	21	0,0	+21	+0,0
DiEM25	98	0,1	+98	+0,1	DiEM25	95	0,2	+95	+0,2
III. Weg	13	0,0	+13	+0,0	III. Weg	19	0,0	+19	+0,0
Die Grauen	97	0,1	+97	+0,1	Die Grauen	69	0,1	+69	+0,1
DIE RECHTE	51	0,1	+51	+0,1	DIE RECHTE	43	0,1	+43	+0,1
DIE VIOLETTEN	42	0,1	+42	+0,1	DIE VIOLETTEN	33	0,1	+33	+0,1
LIEBE	40	0,1	+40	+0,1	LIEBE	28	0,1	+28	+0,1
DIE FRAUEN	109	0,2	+109	+0,2	DIE FRAUEN	72	0,1	+72	+0,1
Graue Panther	82	0,1	+82	+0,1	Graue Panther	73	0,1	+73	+0,1
LKR	76	0,1	+76	+0,1	LKR	56	0,1	+56	+0,1
MENSCHLICHE WELT	47	0,1	+47	+0,1	MENSCHLICHE WELT	34	0,1	+34	+0,1
NL	14	0,0	+14	+0,0	NL	13	0,0	+13	+0,0
ÖkoLinX	21	0,0	+21	+0,0	ÖkoLinX	29	0,1	+29	+0,1
Die Humanisten	63	0,1	+63	+0,1	Die Humanisten	58	0,1	+58	+0,1
PARTEI FÜR DIE TIERE	157	0,2	+157	+0,2	PARTEI FÜR DIE TIERE	140	0,3	+140	+0,3
Gesundheitsfor- schung	97	0,1	+97	+0,1	Gesundheitsfor- schung	58	0,1	+58	+0,1
Volt	242	0,4	+242	+0,4	Volt	203	0,4	+203	+0,4
Übrige	X	X	-858	-1,5	Übrige	X	X	-977	-2,2
Nachrichtl.: Sonstige	1.891	2,9	+811	+1,0	Nachrichtl.: Sonstige	1.650	3,1	+407	+0,2

Übrige: 2014: Übrige Parteien.

Sonstige: Parteien, die nach § 2 Europawahlgesetz keinen Sitz erhalten haben.

1 Vorläufige Wahlbeteiligung und Stimmabgabe bei der Europawahl 2019

1.3 Kreisergebnisse in Baden-Württemberg

08136 Ostalbkreis

Merkmal	2019		Differenz zu 2014	
	Anzahl	%	Anzahl	%-Pkt.
Wahlberechtigte	229.683	X	-732	X
Wähler/-innen, Wahlbeteiligung	145.474	63,3	+29.400	+13,0
davon:				
Ungültige Stimmen	3.049	2,1	-179	-0,7
Gültige Stimmen	142.425	97,9	+29.579	+0,7
davon:				
CDU	54.564	38,3	+507	-9,6
SPD	18.964	13,3	-5.905	-8,7
GRÜNE	28.036	19,7	+17.123	+10,0
AfD	14.220	10,0	+6.374	+3,0
FDP	7.735	5,4	+4.612	+2,7
DIE LINKE	4.056	2,8	+659	-0,2
FREIE WÄHLER	3.939	2,8	+1.812	+0,9
PIRATEN	851	0,6	-230	-0,4
Tierschutzpartei	1.541	1,1	+555	+0,2
ÖDP	878	0,6	+437	+0,2
NPD	241	0,2	-620	-0,6
Die PARTEI	2.288	1,6	+1.852	+1,2
FAMILIE	749	0,5	+162	+0,0
Volksabstimmung	192	0,1	-49	-0,1
BP	232	0,2	+123	+0,1
MLPD	68	0,0	+2	-0,0
DKP	23	0,0	-8	-0,0
SGP	12	0,0	-29	-0,0
TIERSCHUTZ hier! Tierschutzallianz	321 208	0,2 0,1	+321 +208	+0,2 +0,1
Bündnis C	309	0,2	+309	+0,2
BIG	213	0,1	+213	+0,1
BGE	126	0,1	+126	+0,1
DIE DIREKTE!	62	0,0	+62	+0,0
DiEM25	242	0,2	+242	+0,2
III. Weg	29	0,0	+29	+0,0
Die Grauen	133	0,1	+133	+0,1
DIE RECHTE	98	0,1	+98	+0,1
DIE VIOLETTEN	90	0,1	+90	+0,1
LIEBE	79	0,1	+79	+0,1
DIE FRAUEN	191	0,1	+191	+0,1
Graue Panther	204	0,1	+204	+0,1
LKR	163	0,1	+163	+0,1
MENSCHLICHE WELT	84	0,1	+84	+0,1
NL	32	0,0	+32	+0,0
ÖkoLinX	82	0,1	+82	+0,1
Die Humanisten	150	0,1	+150	+0,1
PARTEI FÜR DIE TIERE	288	0,2	+288	+0,2
Gesundheitsfor- schung	151	0,1	+151	+0,1
Volt	581	0,4	+581	+0,4
Übrige	X	X	-1.634	-1,4
Nachrichtl.: Sonstige	4.023	2,8	+1.901	+0,9

08211 Baden-Baden, Stadt

Merkmal	2019		Differenz zu 2014	
	Anzahl	%	Anzahl	%-Pkt.
Wahlberechtigte	38.487	X	-770	X
Wähler/-innen, Wahlbeteiligung	23.743	61,7	+5.086	+14,2
davon:				
Ungültige Stimmen	342	1,4	+69	-0,0
Gültige Stimmen	23.401	98,6	+5.017	+0,0
davon:				
CDU	7.488	32,0	+453	-6,3
SPD	2.883	12,3	-1.520	-11,6
GRÜNE	6.026	25,8	+3.562	+12,3
AfD	2.235	9,6	+570	+0,5
FDP	1.775	7,6	+686	+1,7
DIE LINKE	611	2,6	+78	-0,3
FREIE WÄHLER	570	2,4	+240	+0,6
PIRATEN	108	0,5	-35	-0,3
Tierschutzpartei	270	1,2	+54	-0,0
ÖDP	112	0,5	+49	+0,1
NPD	17	0,1	-47	-0,3
Die PARTEI	346	1,5	+266	+1,0
FAMILIE	92	0,4	+13	-0,0
Volksabstimmung	40	0,2	-4	-0,1
BP	46	0,2	+40	+0,2
MLPD	2	0,0	-1	-0,0
DKP	5	0,0	-2	-0,0
SGP	1	0,0	-2	-0,0
TIERSCHUTZ hier! Tierschutzallianz	51 33	0,2 0,1	+51 +33	+0,2 +0,1
Bündnis C	47	0,2	+47	+0,2
BIG	19	0,1	+19	+0,1
BGE	23	0,1	+23	+0,1
DIE DIREKTE!	14	0,1	+14	+0,1
DiEM25	97	0,4	+97	+0,4
III. Weg	6	0,0	+6	+0,0
Die Grauen	21	0,1	+21	+0,1
DIE RECHTE	16	0,1	+16	+0,1
DIE VIOLETTEN	16	0,1	+16	+0,1
LIEBE	15	0,1	+15	+0,1
DIE FRAUEN	15	0,1	+15	+0,1
Graue Panther	27	0,1	+27	+0,1
LKR	52	0,2	+52	+0,2
MENSCHLICHE WELT	24	0,1	+24	+0,1
NL	8	0,0	+8	+0,0
ÖkoLinX	16	0,1	+16	+0,1
Die Humanisten	38	0,2	+38	+0,2
PARTEI FÜR DIE TIERE	47	0,2	+47	+0,2
Gesundheitsfor- schung	35	0,1	+35	+0,1
Volt	154	0,7	+154	+0,7
Übrige	X	X	-157	-0,9
Nachrichtl.: Sonstige	731	3,1	+511	+1,9

Übrige: 2014: Übrige Parteien.

Sonstige: Parteien, die nach § 2 Europawahlgesetz keinen Sitz erhalten haben.

1 Vorläufige Wahlbeteiligung und Stimmabgabe bei der Europawahl 2019

1.3 Kreisergebnisse in Baden-Württemberg

08212 Karlsruhe, Stadt					08215 Karlsruhe				
Merkmal	2019		Differenz zu 2014		Merkmal	2019		Differenz zu 2014	
	Anzahl	%	Anzahl	%-Pkt.		Anzahl	%	Anzahl	%-Pkt.
Wahlberechtigte	209.516	X	+2.510	X	Wahlberechtigte	323.743	X	+511	X
Wähler/-innen, Wahlbeteiligung	135.414	64,6	+34.137	+15,7	Wähler/-innen, Wahlbeteiligung	209.824	64,8	+36.426	+11,2
davon:					davon:				
Ungültige Stimmen	1.401	1,0	+330	-0,0	Ungültige Stimmen	4.319	2,1	-546	-0,7
Gültige Stimmen	134.013	99,0	+33.807	+0,0	Gültige Stimmen	205.505	97,9	+36.972	+0,7
davon:					davon:				
CDU	28.271	21,1	-568	-7,7	CDU	67.196	32,7	-3.563	-9,3
SPD	18.171	13,6	-7.424	-12,0	SPD	28.539	13,9	-11.335	-9,8
GRÜNE	42.421	31,7	+23.155	+12,4	GRÜNE	42.285	20,6	+24.711	+10,1
AfD	10.507	7,8	+2.546	-0,1	AfD	23.139	11,3	+8.814	+2,8
FDP	8.382	6,3	+3.717	+1,6	FDP	12.963	6,3	+7.133	+2,8
DIE LINKE	6.994	5,2	+1.666	-0,1	DIE LINKE	5.240	2,5	+250	-0,4
FREIE WÄHLER	1.560	1,2	+591	+0,2	FREIE WÄHLER	6.988	3,4	+2.922	+1,0
PIRATEN	1.305	1,0	-1.645	-2,0	PIRATEN	1.219	0,6	-956	-0,7
Tierschutzpartei	1.693	1,3	+733	+0,3	Tierschutzpartei	3.102	1,5	+1.203	+0,4
ÖDP	1.304	1,0	+741	+0,4	ÖDP	1.232	0,6	+621	+0,2
NPD	134	0,1	-229	-0,3	NPD	265	0,1	-738	-0,5
Die PARTEI	5.233	3,9	+4.034	+2,7	Die PARTEI	4.197	2,0	+3.313	+1,5
FAMILIE	346	0,3	+3	-0,1	FAMILIE	1.104	0,5	+135	-0,0
Volksabstimmung	109	0,1	-31	-0,1	Volksabstimmung	291	0,1	-188	-0,1
BP	83	0,1	+47	+0,0	BP	221	0,1	+123	+0,0
MLPD	122	0,1	+47	+0,0	MLPD	66	0,0	-2	-0,0
DKP	38	0,0	-27	-0,0	DKP	40	0,0	-13	-0,0
SGP	18	0,0	+1	-0,0	SGP	27	0,0	-12	-0,0
TIERSCHUTZ hier!	262	0,2	+262	+0,2	TIERSCHUTZ hier!	562	0,3	+562	+0,3
Tierschutzallianz	178	0,1	+178	+0,1	Tierschutzallianz	340	0,2	+340	+0,2
Bündnis C	510	0,4	+510	+0,4	Bündnis C	863	0,4	+863	+0,4
BIG	171	0,1	+171	+0,1	BIG	291	0,1	+291	+0,1
BGE	162	0,1	+162	+0,1	BGE	178	0,1	+178	+0,1
DIE DIREKTE!	72	0,1	+72	+0,1	DIE DIREKTE!	113	0,1	+113	+0,1
DiEM25	904	0,7	+904	+0,7	DiEM25	443	0,2	+443	+0,2
III. Weg	15	0,0	+15	+0,0	III. Weg	30	0,0	+30	+0,0
Die Grauen	116	0,1	+116	+0,1	Die Grauen	258	0,1	+258	+0,1
DIE RECHTE	67	0,0	+67	+0,0	DIE RECHTE	184	0,1	+184	+0,1
DIE VIOLETTEN	80	0,1	+80	+0,1	DIE VIOLETTEN	148	0,1	+148	+0,1
LIEBE	56	0,0	+56	+0,0	LIEBE	134	0,1	+134	+0,1
DIE FRAUEN	148	0,1	+148	+0,1	DIE FRAUEN	267	0,1	+267	+0,1
Graue Panther	150	0,1	+150	+0,1	Graue Panther	302	0,1	+302	+0,1
LKR	214	0,2	+214	+0,2	LKR	403	0,2	+403	+0,2
MENSCHLICHE WELT	99	0,1	+99	+0,1	MENSCHLICHE WELT	195	0,1	+195	+0,1
NL	91	0,1	+91	+0,1	NL	56	0,0	+56	+0,0
ÖkoLinX	171	0,1	+171	+0,1	ÖkoLinX	111	0,1	+111	+0,1
Die Humanisten	485	0,4	+485	+0,4	Die Humanisten	368	0,2	+368	+0,2
PARTEI FÜR DIE TIERE	265	0,2	+265	+0,2	PARTEI FÜR DIE TIERE	635	0,3	+635	+0,3
Gesundheitsfor- schung	124	0,1	+124	+0,1	Gesundheitsfor- schung	304	0,1	+304	+0,1
Volt	2.982	2,2	+2.982	+2,2	Volt	1.206	0,6	+1.206	+0,6
Übrige	X	X	-872	-0,9	Übrige	X	X	-2.837	-1,7
Nachrichtl.: Sonstige	4.844	3,6	+3.639	+2,4	Nachrichtl.: Sonstige	7.095	3,5	+3.521	+1,3

Übrige: 2014: Übrige Parteien.

Sonstige: Parteien, die nach § 2 Europawahlgesetz keinen Sitz erhalten haben.

1 Vorläufige Wahlbeteiligung und Stimmabgabe bei der Europawahl 2019

1.3 Kreisergebnisse in Baden-Württemberg

08216 Rastatt

Merkmal	2019		Differenz zu 2014	
	Anzahl	%	Anzahl	%-Pkt.
Wahlberechtigte	167.388	X	-462	X
Wähler/-innen, Wahlbeteiligung	103.625	61,9	+19.997	+12,1
davon:				
Ungültige Stimmen	2.679	2,6	-44	-0,7
Gültige Stimmen	100.946	97,4	+20.041	+0,7
davon:				
CDU	33.833	33,5	-1.143	-9,7
SPD	13.827	13,7	-5.246	-9,9
GRÜNE	20.836	20,6	+12.370	+10,2
AfD	11.726	11,6	+4.614	+2,8
FDP	5.771	5,7	+3.211	+2,6
DIE LINKE	2.450	2,4	+449	-0,0
FREIE WÄHLER	4.097	4,1	+1.883	+1,3
PIRATEN	528	0,5	-275	-0,5
Tierschutzpartei	1.446	1,4	+510	+0,3
ÖDP	526	0,5	+287	+0,2
NPD	137	0,1	-351	-0,5
Die PARTEI	1.623	1,6	+1.273	+1,2
FAMILIE	554	0,5	+99	-0,0
Volksabstimmung	168	0,2	-85	-0,1
BP	122	0,1	+79	+0,1
MLPD	32	0,0	-8	-0,0
DKP	21	0,0	-16	-0,0
SGP	7	0,0	-22	-0,0
TIERSCHUTZ hier! Tierschutzallianz	319 205	0,3 0,2	+319 +205	+0,3 +0,2
Bündnis C	144	0,1	+144	+0,1
BIG	140	0,1	+140	+0,1
BGE	66	0,1	+66	+0,1
DIE DIREKTE!	54	0,1	+54	+0,1
DiEM25	214	0,2	+214	+0,2
III. Weg	10	0,0	+10	+0,0
Die Grauen	138	0,1	+138	+0,1
DIE RECHTE	104	0,1	+104	+0,1
DIE VIOLETTEN	63	0,1	+63	+0,1
LIEBE	51	0,1	+51	+0,1
DIE FRAUEN	154	0,2	+154	+0,2
Graue Panther	163	0,2	+163	+0,2
LKR	148	0,1	+148	+0,1
MENSCHLICHE WELT	94	0,1	+94	+0,1
NL	30	0,0	+30	+0,0
ÖkoLinX	42	0,0	+42	+0,0
Die Humanisten	113	0,1	+113	+0,1
PARTEI FÜR DIE TIERE	291	0,3	+291	+0,3
Gesundheitsfor- schung	148	0,1	+148	+0,1
Volt	551	0,5	+551	+0,5
Übrige	X	X	-830	-1,0
Nachrichtl.: Sonstige	3.178	3,1	+1.946	+1,6

08221 Heidelberg, Stadt

Merkmal	2019		Differenz zu 2014	
	Anzahl	%	Anzahl	%-Pkt.
Wahlberechtigte	100.384	X	+2.116	X
Wähler/-innen, Wahlbeteiligung	70.400	70,1	+16.578	+15,4
davon:				
Ungültige Stimmen	531	0,8	+79	-0,1
Gültige Stimmen	69.869	99,2	+16.499	+0,1
davon:				
CDU	13.010	18,6	-973	-7,6
SPD	10.378	14,9	-3.010	-10,2
GRÜNE	25.322	36,2	+12.565	+12,3
AfD	4.303	6,2	+692	-0,6
FDP	4.299	6,2	+1.725	+1,3
DIE LINKE	3.789	5,4	+368	-1,0
FREIE WÄHLER	555	0,8	+212	+0,2
PIRATEN	401	0,6	-849	-1,8
Tierschutzpartei	573	0,8	+111	-0,0
ÖDP	613	0,9	+300	+0,3
NPD	35	0,1	-104	-0,2
Die PARTEI	2.305	3,3	+1.768	+2,3
FAMILIE	129	0,2	-13	-0,1
Volksabstimmung	41	0,1	-16	-0,0
BP	36	0,1	+17	+0,0
MLPD	44	0,1	+15	+0,0
DKP	30	0,0	-6	-0,0
SGP	5	0,0	-7	-0,0
TIERSCHUTZ hier! Tierschutzallianz	93 65	0,1 0,1	+93 +65	+0,1 +0,1
Bündnis C	123	0,2	+123	+0,2
BIG	57	0,1	+57	+0,1
BGE	72	0,1	+72	+0,1
DIE DIREKTE!	29	0,0	+29	+0,0
DiEM25	644	0,9	+644	+0,9
III. Weg	9	0,0	+9	+0,0
Die Grauen	36	0,1	+36	+0,1
DIE RECHTE	12	0,0	+12	+0,0
DIE VIOLETTEN	39	0,1	+39	+0,1
LIEBE	26	0,0	+26	+0,0
DIE FRAUEN	72	0,1	+72	+0,1
Graue Panther	42	0,1	+42	+0,1
LKR	81	0,1	+81	+0,1
MENSCHLICHE WELT	43	0,1	+43	+0,1
NL	41	0,1	+41	+0,1
ÖkoLinX	110	0,2	+110	+0,2
Die Humanisten	249	0,4	+249	+0,4
PARTEI FÜR DIE TIERE	89	0,1	+89	+0,1
Gesundheitsfor- schung	42	0,1	+42	+0,1
Volt	2.027	2,9	+2.027	+2,9
Übrige	X	X	-297	-0,6
Nachrichtl.: Sonstige	2.165	3,1	+1.715	+2,3

Übrige: 2014: Übrige Parteien.

Sonstige: Parteien, die nach § 2 Europawahlgesetz keinen Sitz erhalten haben.

1 Vorläufige Wahlbeteiligung und Stimmabgabe bei der Europawahl 2019

1.3 Kreisergebnisse in Baden-Württemberg

08222 Mannheim, Universitätsstadt					08225 Neckar-Odenwald-Kreis				
Merkmal	2019		Differenz zu 2014		Merkmal	2019		Differenz zu 2014	
	Anzahl	%	Anzahl	%-Pkt.		Anzahl	%	Anzahl	%-Pkt.
Wahlberechtigte	199.916	X	-402	X	Wahlberechtigte	108.500	X	-1.300	X
Wähler/-innen, Wahlbeteiligung	116.583	58,3	+28.298	+14,2	Wähler/-innen, Wahlbeteiligung	68.927	63,5	+9.345	+9,3
davon:					davon:				
Ungültige Stimmen	1.488	1,3	+171	-0,2	Ungültige Stimmen	1.638	2,4	-325	-0,9
Gültige Stimmen	115.095	98,7	+28.127	+0,2	Gültige Stimmen	67.289	97,6	+9.670	+0,9
davon:					davon:				
CDU	24.961	21,7	+409	-6,5	CDU	25.663	38,1	-4.490	-14,2
SPD	20.937	18,2	-5.232	-11,9	SPD	9.899	14,7	-2.324	-6,5
GRÜNE	30.065	26,1	+17.706	+11,9	GRÜNE	10.520	15,6	+6.619	+8,9
AfD	12.286	10,7	+3.849	+1,0	AfD	7.937	11,8	+4.115	+5,2
FDP	7.260	6,3	+3.765	+2,3	FDP	3.722	5,5	+2.420	+3,3
DIE LINKE	5.356	4,7	+231	-1,2	DIE LINKE	1.600	2,4	+146	-0,1
FREIE WÄHLER	1.593	1,4	+745	+0,4	FREIE WÄHLER	2.652	3,9	+1.300	+1,6
PIRATEN	752	0,7	-733	-1,1	PIRATEN	319	0,5	-190	-0,4
Tierschutzpartei	1.656	1,4	+640	+0,3	Tierschutzpartei	807	1,2	+276	+0,3
ÖDP	577	0,5	+303	+0,2	ÖDP	511	0,8	+182	+0,2
NPD	216	0,2	-658	-0,8	NPD	176	0,3	-283	-0,5
Die PARTEI	3.869	3,4	+3.006	+2,4	Die PARTEI	890	1,3	+706	+1,0
FAMILIE	419	0,4	+123	+0,0	FAMILIE	458	0,7	+101	+0,1
Volksabstimmung	128	0,1	-83	-0,1	Volksabstimmung	98	0,1	-31	-0,1
BP	112	0,1	+68	+0,0	BP	86	0,1	+38	+0,0
MLPD	76	0,1	-2	-0,0	MLPD	20	0,0	-6	-0,0
DKP	68	0,1	-3	-0,0	DKP	15	0,0	-1	-0,0
SGP	14	0,0	-12	-0,0	SGP	5	0,0	-3	-0,0
TIERSCHUTZ hier!	329	0,3	+329	+0,3	TIERSCHUTZ hier!	172	0,3	+172	+0,3
Tierschutzallianz	162	0,1	+162	+0,1	Tierschutzallianz	116	0,2	+116	+0,2
Bündnis C	175	0,2	+175	+0,2	Bündnis C	165	0,2	+165	+0,2
BIG	478	0,4	+478	+0,4	BIG	52	0,1	+52	+0,1
BGE	105	0,1	+105	+0,1	BGE	49	0,1	+49	+0,1
DIE DIREKTE!	53	0,0	+53	+0,0	DIE DIREKTE!	27	0,0	+27	+0,0
DiEM25	539	0,5	+539	+0,5	DiEM25	85	0,1	+85	+0,1
III. Weg	34	0,0	+34	+0,0	III. Weg	14	0,0	+14	+0,0
Die Grauen	132	0,1	+132	+0,1	Die Grauen	86	0,1	+86	+0,1
DIE RECHTE	61	0,1	+61	+0,1	DIE RECHTE	43	0,1	+43	+0,1
DIE VIOLETTEN	77	0,1	+77	+0,1	DIE VIOLETTEN	42	0,1	+42	+0,1
LIEBE	48	0,0	+48	+0,0	LIEBE	41	0,1	+41	+0,1
DIE FRAUEN	149	0,1	+149	+0,1	DIE FRAUEN	91	0,1	+91	+0,1
Graue Panther	151	0,1	+151	+0,1	Graue Panther	82	0,1	+82	+0,1
LKR	151	0,1	+151	+0,1	LKR	72	0,1	+72	+0,1
MENSCHLICHE WELT	81	0,1	+81	+0,1	MENSCHLICHE WELT	66	0,1	+66	+0,1
NL	54	0,0	+54	+0,0	NL	18	0,0	+18	+0,0
ÖkoLinX	118	0,1	+118	+0,1	ÖkoLinX	25	0,0	+25	+0,0
Die Humanisten	235	0,2	+235	+0,2	Die Humanisten	63	0,1	+63	+0,1
PARTEI FÜR DIE TIERE	292	0,3	+292	+0,3	PARTEI FÜR DIE TIERE	210	0,3	+210	+0,3
Gesundheitsfor- schung	123	0,1	+123	+0,1	Gesundheitsfor- schung	114	0,2	+114	+0,2
Volt	1.203	1,0	+1.203	+1,0	Volt	278	0,4	+278	+0,4
Übrige	X	X	-745	-0,9	Übrige	X	X	-816	-1,4
Nachrichtl.: Sonstige	4.161	3,6	+2.986	+2,3	Nachrichtl.: Sonstige	2.033	3,0	+990	+1,2

Übrige: 2014: Übrige Parteien.

Sonstige: Parteien, die nach § 2 Europawahlgesetz keinen Sitz erhalten haben.

1 Vorläufige Wahlbeteiligung und Stimmabgabe bei der Europawahl 2019

1.3 Kreisergebnisse in Baden-Württemberg

08226 Rhein-Neckar-Kreis

Merkmal	2019		Differenz zu 2014	
	Anzahl	%	Anzahl	%-Pkt.
Wahlberechtigte	399.713	X	+57	X
Wähler/-innen, Wahlbeteiligung	263.458	65,9	+46.918	+11,7
davon:				
Ungültige Stimmen	5.438	2,1	-569	-0,7
Gültige Stimmen	258.020	97,9	+47.487	+0,7
davon:				
CDU	74.415	28,8	-2.809	-7,8
SPD	40.791	15,8	-14.776	-10,6
GRÜNE	58.981	22,9	+33.422	+10,7
AfD	27.712	10,7	+9.311	+2,0
FDP	16.595	6,4	+8.074	+2,4
DIE LINKE	7.952	3,1	+476	-0,5
FREIE WÄHLER	8.590	3,3	+3.591	+1,0
PIRATEN	1.519	0,6	-1.210	-0,7
Tierschutzpartei	3.629	1,4	+1.226	+0,3
ÖDP	1.422	0,6	+658	+0,2
NPD	594	0,2	-909	-0,5
Die PARTEI	5.323	2,1	+4.233	+1,5
FAMILIE	1.307	0,5	+218	-0,0
Volksabstimmung	331	0,1	-185	-0,1
BP	259	0,1	+122	+0,0
MLPD	48	0,0	-23	-0,0
DKP	71	0,0	-29	-0,0
SGP	28	0,0	-42	-0,0
TIERSCHUTZ hier!	736	0,3	+736	+0,3
Tierschutzallianz	433	0,2	+433	+0,2
Bündnis C	678	0,3	+678	+0,3
BIG	344	0,1	+344	+0,1
BGE	192	0,1	+192	+0,1
DIE DIREKTE!	114	0,0	+114	+0,0
DiEM25	605	0,2	+605	+0,2
III. Weg	58	0,0	+58	+0,0
Die Grauen	346	0,1	+346	+0,1
DIE RECHTE	147	0,1	+147	+0,1
DIE VIOLETTEN	162	0,1	+162	+0,1
LIEBE	136	0,1	+136	+0,1
DIE FRAUEN	293	0,1	+293	+0,1
Graue Panther	347	0,1	+347	+0,1
LKR	330	0,1	+330	+0,1
MENSCHLICHE WELT	227	0,1	+227	+0,1
NL	90	0,0	+90	+0,0
ÖkoLinX	128	0,0	+128	+0,0
Die Humanisten	394	0,2	+394	+0,2
PARTEI FÜR DIE TIERE	698	0,3	+698	+0,3
Gesundheitsfor- schung	291	0,1	+291	+0,1
Volt	1.704	0,7	+1.704	+0,7
Übrige	X	X	-2.314	-1,1
Nachrichtl.: Sonstige	8.080	3,1	+4.872	+1,6

08231 Pforzheim, Stadt

Merkmal	2019		Differenz zu 2014	
	Anzahl	%	Anzahl	%-Pkt.
Wahlberechtigte	75.907	X	-2.031	X
Wähler/-innen, Wahlbeteiligung	40.405	53,2	+10.668	+15,1
davon:				
Ungültige Stimmen	799	2,0	+280	+0,2
Gültige Stimmen	39.606	98,0	+10.388	-0,2
davon:				
CDU	10.657	26,9	+379	-8,3
SPD	5.515	13,9	-1.148	-8,9
GRÜNE	6.983	17,6	+4.099	+7,8
AfD	6.988	17,6	+2.756	+3,2
FDP	3.012	7,6	+1.668	+3,0
DIE LINKE	1.433	3,6	-110	-1,7
FREIE WÄHLER	874	2,2	+450	+0,8
PIRATEN	259	0,7	-74	-0,5
Tierschutzpartei	796	2,0	+475	+0,9
ÖDP	256	0,6	+171	+0,4
NPD	58	0,1	-167	-0,6
Die PARTEI	783	2,0	+621	+1,4
FAMILIE	237	0,6	+81	+0,1
Volksabstimmung	76	0,2	-4	-0,1
BP	84	0,2	+44	+0,1
MLPD	24	0,1	+4	-0,0
DKP	6	0,0	-9	-0,0
SGP	5	0,0	-5	-0,0
TIERSCHUTZ hier!	122	0,3	+122	+0,3
Tierschutzallianz	61	0,2	+61	+0,2
Bündnis C	154	0,4	+154	+0,4
BIG	58	0,1	+58	+0,1
BGE	37	0,1	+37	+0,1
DIE DIREKTE!	22	0,1	+22	+0,1
DiEM25	124	0,3	+124	+0,3
III. Weg	7	0,0	+7	+0,0
Die Grauen	48	0,1	+48	+0,1
DIE RECHTE	48	0,1	+48	+0,1
DIE VIOLETTEN	27	0,1	+27	+0,1
LIEBE	29	0,1	+29	+0,1
DIE FRAUEN	69	0,2	+69	+0,2
Graue Panther	66	0,2	+66	+0,2
LKR	79	0,2	+79	+0,2
MENSCHLICHE WELT	42	0,1	+42	+0,1
NL	13	0,0	+13	+0,0
ÖkoLinX	26	0,1	+26	+0,1
Die Humanisten	70	0,2	+70	+0,2
PARTEI FÜR DIE TIERE	130	0,3	+130	+0,3
Gesundheitsfor- schung	62	0,2	+62	+0,2
Volt	266	0,7	+266	+0,7
Übrige	X	X	-403	-1,4
Nachrichtl.: Sonstige	1.547	3,9	+979	+2,0

Übrige: 2014: Übrige Parteien.

Sonstige: Parteien, die nach § 2 Europawahlgesetz keinen Sitz erhalten haben.

1 Vorläufige Wahlbeteiligung und Stimmabgabe bei der Europawahl 2019

1.3 Kreisergebnisse in Baden-Württemberg

08235 Calw					08236 Enzkreis				
Merkmal	2019		Differenz zu 2014		Merkmal	2019		Differenz zu 2014	
	Anzahl	%	Anzahl	%-Pkt.		Anzahl	%	Anzahl	%-Pkt.
Wahlberechtigte	112.394	X	+1.536	X	Wahlberechtigte	143.293	X	+765	X
Wähler/-innen, Wahlbeteiligung	71.270	63,4	+13.817	+11,6	Wähler/-innen, Wahlbeteiligung	93.972	65,6	+17.537	+12,0
davon:					davon:				
Ungültige Stimmen	1.241	1,7	-140	-0,7	Ungültige Stimmen	1.656	1,8	-291	-0,8
Gültige Stimmen	70.029	98,3	+13.957	+0,7	Gültige Stimmen	92.316	98,2	+17.828	+0,8
davon:					davon:				
CDU	24.488	35,0	+90	-8,5	CDU	27.558	29,9	-645	-8,0
SPD	8.208	11,7	-2.911	-8,1	SPD	12.764	13,8	-4.778	-9,7
GRÜNE	12.377	17,7	+7.300	+8,6	GRÜNE	18.348	19,9	+10.365	+9,2
AfD	9.380	13,4	+3.619	+3,1	AfD	11.956	13,0	+3.418	+1,5
FDP	5.083	7,3	+2.304	+2,3	FDP	7.251	7,9	+4.063	+3,6
DIE LINKE	1.711	2,4	+122	-0,4	DIE LINKE	2.032	2,2	-82	-0,6
FREIE WÄHLER	2.186	3,1	+922	+0,9	FREIE WÄHLER	2.916	3,2	+1.254	+0,9
PIRATEN	342	0,5	-150	-0,4	PIRATEN	483	0,5	-253	-0,5
Tierschutzpartei	979	1,4	+369	+0,3	Tierschutzpartei	1.980	2,1	+1.074	+0,9
ÖDP	585	0,8	+331	+0,4	ÖDP	688	0,7	+346	+0,3
NPD	132	0,2	-269	-0,5	NPD	184	0,2	-417	-0,6
Die PARTEI	1.001	1,4	+795	+1,1	Die PARTEI	1.540	1,7	+1.199	+1,2
FAMILIE	461	0,7	+124	+0,1	FAMILIE	512	0,6	+101	+0,0
Volksabstimmung	131	0,2	-57	-0,1	Volksabstimmung	119	0,1	-107	-0,2
BP	119	0,2	+74	+0,1	BP	145	0,2	+66	+0,1
MLPD	28	0,0	+1	-0,0	MLPD	21	0,0	+1	-0,0
DKP	23	0,0	+5	+0,0	DKP	13	0,0	-13	-0,0
SGP	6	0,0	-12	-0,0	SGP	12	0,0	-8	-0,0
TIERSCHUTZ hier!	177	0,3	+177	+0,3	TIERSCHUTZ hier!	327	0,4	+327	+0,4
Tierschutzallianz	156	0,2	+156	+0,2	Tierschutzallianz	188	0,2	+188	+0,2
Bündnis C	655	0,9	+655	+0,9	Bündnis C	758	0,8	+758	+0,8
BIG	92	0,1	+92	+0,1	BIG	83	0,1	+83	+0,1
BGE	63	0,1	+63	+0,1	BGE	103	0,1	+103	+0,1
DIE DIREKTE!	39	0,1	+39	+0,1	DIE DIREKTE!	63	0,1	+63	+0,1
DiEM25	157	0,2	+157	+0,2	DiEM25	185	0,2	+185	+0,2
III. Weg	21	0,0	+21	+0,0	III. Weg	19	0,0	+19	+0,0
Die Grauen	103	0,1	+103	+0,1	Die Grauen	166	0,2	+166	+0,2
DIE RECHTE	58	0,1	+58	+0,1	DIE RECHTE	98	0,1	+98	+0,1
DIE VIOLETTEN	61	0,1	+61	+0,1	DIE VIOLETTEN	55	0,1	+55	+0,1
LIEBE	52	0,1	+52	+0,1	LIEBE	55	0,1	+55	+0,1
DIE FRAUEN	124	0,2	+124	+0,2	DIE FRAUEN	142	0,2	+142	+0,2
Graue Panther	140	0,2	+140	+0,2	Graue Panther	148	0,2	+148	+0,2
LKR	98	0,1	+98	+0,1	LKR	179	0,2	+179	+0,2
MENSCHLICHE WELT	57	0,1	+57	+0,1	MENSCHLICHE WELT	79	0,1	+79	+0,1
NL	13	0,0	+13	+0,0	NL	28	0,0	+28	+0,0
ÖkoLinX	36	0,1	+36	+0,1	ÖkoLinX	36	0,0	+36	+0,0
Die Humanisten	67	0,1	+67	+0,1	Die Humanisten	94	0,1	+94	+0,1
PARTEI FÜR DIE TIERE	196	0,3	+196	+0,3	PARTEI FÜR DIE TIERE	332	0,4	+332	+0,4
Gesundheitsfor- schung	116	0,2	+116	+0,2	Gesundheitsfor- schung	148	0,2	+148	+0,2
Volt	308	0,4	+308	+0,4	Volt	508	0,6	+508	+0,6
Übrige	X	X	-1.489	-2,7	Übrige	X	X	-1.550	-2,1
Nachrichtl.: Sonstige	2.920	4,2	+1.135	+1,0	Nachrichtl.: Sonstige	3.780	4,1	+1.859	+1,5

Übrige: 2014: Übrige Parteien.

Sonstige: Parteien, die nach § 2 Europawahlgesetz keinen Sitz erhalten haben.

1 Vorläufige Wahlbeteiligung und Stimmabgabe bei der Europawahl 2019

1.3 Kreisergebnisse in Baden-Württemberg

08237 Freudenstadt

Merkmal	2019		Differenz zu 2014	
	Anzahl	%	Anzahl	%-Pkt.
Wahlberechtigte	86.402	X	-422	X
Wähler/-innen, Wahlbeteiligung	52.901	61,2	+8.456	+10,0
davon:				
Ungültige Stimmen	1.074	2,0	-37	-0,5
Gültige Stimmen	51.827	98,0	+8.493	+0,5
davon:				
CDU	18.652	36,0	+658	-5,5
SPD	5.868	11,3	-1.957	-6,7
GRÜNE	8.870	17,1	+5.412	+9,1
AfD	6.572	12,7	+3.093	+4,7
FDP	4.750	9,2	-893	-3,9
DIE LINKE	1.201	2,3	+161	-0,1
FREIE WÄHLER	1.323	2,6	+532	+0,7
PIRATEN	288	0,6	-57	-0,2
Tierschutzpartei	709	1,4	+283	+0,4
ÖDP	450	0,9	+227	+0,4
NPD	102	0,2	-196	-0,5
Die PARTEI	647	1,2	+519	+1,0
FAMILIE	326	0,6	+31	-0,1
Volksabstimmung	81	0,2	-15	-0,1
BP	88	0,2	+65	+0,1
MLPD	14	0,0	+3	+0,0
DKP	8	0,0	+2	+0,0
SGP	5	0,0	-5	-0,0
TIERSCHUTZ hier!	136	0,3	+136	+0,3
Tierschutzallianz	106	0,2	+106	+0,2
Bündnis C	390	0,8	+390	+0,8
BIG	48	0,1	+48	+0,1
BGE	41	0,1	+41	+0,1
DIE DIREKTE!	35	0,1	+35	+0,1
DiEM25	93	0,2	+93	+0,2
III. Weg	12	0,0	+12	+0,0
Die Grauen	68	0,1	+68	+0,1
DIE RECHTE	29	0,1	+29	+0,1
DIE VIOLETTEN	33	0,1	+33	+0,1
LIEBE	32	0,1	+32	+0,1
DIE FRAUEN	129	0,2	+129	+0,2
Graue Panther	81	0,2	+81	+0,2
LKR	60	0,1	+60	+0,1
MENSCHLICHE WELT	52	0,1	+52	+0,1
NL	14	0,0	+14	+0,0
ÖkoLinX	28	0,1	+28	+0,1
Die Humanisten	53	0,1	+53	+0,1
PARTEI FÜR DIE TIERE	145	0,3	+145	+0,3
Gesundheitsfor- schung	92	0,2	+92	+0,2
Volt	196	0,4	+196	+0,4
Übrige	X	X	-1.243	-2,9
Nachrichtl.: Sonstige	1.975	3,8	+586	+0,6

08311 Freiburg im Breisgau, Stadt

Merkmal	2019		Differenz zu 2014	
	Anzahl	%	Anzahl	%-Pkt.
Wahlberechtigte	157.789	X	+2.340	X
Wähler/-innen, Wahlbeteiligung	106.341	67,4	+20.793	+12,4
davon:				
Ungültige Stimmen	991	0,9	+161	-0,0
Gültige Stimmen	105.350	99,1	+20.632	+0,0
davon:				
CDU	17.110	16,2	-1.228	-5,4
SPD	14.617	13,9	-6.240	-10,7
GRÜNE	40.610	38,5	+17.144	+10,8
AfD	5.580	5,3	+755	-0,4
FDP	4.567	4,3	+1.746	+1,0
DIE LINKE	6.992	6,6	-265	-1,9
FREIE WÄHLER	1.332	1,3	+285	+0,0
PIRATEN	627	0,6	-1.168	-1,5
Tierschutzpartei	1.391	1,3	+347	+0,1
ÖDP	1.514	1,4	+765	+0,6
NPD	80	0,1	-126	-0,2
Die PARTEI	3.974	3,8	+2.986	+2,6
FAMILIE	247	0,2	-1	-0,1
Volksabstimmung	90	0,1	-87	-0,1
BP	68	0,1	+38	+0,0
MLPD	67	0,1	-6	-0,0
DKP	38	0,0	-33	-0,0
SGP	17	0,0	-11	-0,0
TIERSCHUTZ hier!	194	0,2	+194	+0,2
Tierschutzallianz	132	0,1	+132	+0,1
Bündnis C	226	0,2	+226	+0,2
BIG	55	0,1	+55	+0,1
BGE	229	0,2	+229	+0,2
DIE DIREKTE!	76	0,1	+76	+0,1
DiEM25	2.278	2,2	+2.278	+2,2
III. Weg	16	0,0	+16	+0,0
Die Grauen	90	0,1	+90	+0,1
DIE RECHTE	43	0,0	+43	+0,0
DIE VIOLETTEN	101	0,1	+101	+0,1
LIEBE	42	0,0	+42	+0,0
DIE FRAUEN	199	0,2	+199	+0,2
Graue Panther	104	0,1	+104	+0,1
LKR	158	0,1	+158	+0,1
MENSCHLICHE WELT	105	0,1	+105	+0,1
NL	75	0,1	+75	+0,1
ÖkoLinX	316	0,3	+316	+0,3
Die Humanisten	271	0,3	+271	+0,3
PARTEI FÜR DIE TIERE	185	0,2	+185	+0,2
Gesundheitsfor- schung	85	0,1	+85	+0,1
Volt	1.449	1,4	+1.449	+1,4
Übrige	X	X	-698	-0,8
Nachrichtl.: Sonstige	5.340	5,1	+4.263	+3,8

Übrige: 2014: Übrige Parteien.

Sonstige: Parteien, die nach § 2 Europawahlgesetz keinen Sitz erhalten haben.

1 Vorläufige Wahlbeteiligung und Stimmabgabe bei der Europawahl 2019

1.3 Kreisergebnisse in Baden-Württemberg

08315 Breisgau-Hochschwarzwald

Merkmal	2019		Differenz zu 2014	
	Anzahl	%	Anzahl	%-Pkt.
Wahlberechtigte	190.991	X	+702	X
Wähler/-innen, Wahlbeteiligung	130.032	68,1	+20.756	+10,7
davon:				
Ungültige Stimmen	2.902	2,2	+114	-0,3
Gültige Stimmen	127.130	97,8	+20.642	+0,3
davon:				
CDU	39.429	31,0	-1.419	-7,3
SPD	17.093	13,4	-7.456	-9,6
GRÜNE	34.984	27,5	+17.598	+11,2
AfD	9.630	7,6	+1.751	+0,2
FDP	7.695	6,1	+3.668	+2,3
DIE LINKE	3.556	2,8	+101	-0,4
FREIE WÄHLER	3.209	2,5	+1.090	+0,5
PIRATEN	602	0,5	-425	-0,5
Tierschutzpartei	1.983	1,6	+730	+0,4
ÖDP	1.192	0,9	+583	+0,4
NPD	139	0,1	-200	-0,2
Die PARTEI	2.129	1,7	+1.644	+1,2
FAMILIE	673	0,5	+86	-0,0
Volksabstimmung	210	0,2	-120	-0,1
BP	152	0,1	+87	+0,1
MLPD	35	0,0	+6	+0,0
DKP	24	0,0	-13	-0,0
SGP	12	0,0	-27	-0,0
TIERSCHUTZ hier!	337	0,3	+337	+0,3
Tierschutzallianz	249	0,2	+249	+0,2
Bündnis C	378	0,3	+378	+0,3
BIG	66	0,1	+66	+0,1
BGE	171	0,1	+171	+0,1
DIE DIREKTE!	74	0,1	+74	+0,1
DiEM25	608	0,5	+608	+0,5
III. Weg	18	0,0	+18	+0,0
Die Grauen	130	0,1	+130	+0,1
DIE RECHTE	71	0,1	+71	+0,1
DIE VIOLETTEN	103	0,1	+103	+0,1
LIEBE	79	0,1	+79	+0,1
DIE FRAUEN	186	0,1	+186	+0,1
Graue Panther	202	0,2	+202	+0,2
LKR	194	0,2	+194	+0,2
MENSCHLICHE WELT	117	0,1	+117	+0,1
NL	53	0,0	+53	+0,0
ÖkoLinX	109	0,1	+109	+0,1
Die Humanisten	131	0,1	+131	+0,1
PARTEI FÜR DIE TIERE	306	0,2	+306	+0,2
Gesundheitsfor- schung	143	0,1	+143	+0,1
Volt	658	0,5	+658	+0,5
Übrige	X	X	-1.425	-1,3
Nachrichtl.: Sonstige	4.297	3,4	+2.372	+1,6

08316 Emmendingen

Merkmal	2019		Differenz zu 2014	
	Anzahl	%	Anzahl	%-Pkt.
Wahlberechtigte	123.727	X	+1.870	X
Wähler/-innen, Wahlbeteiligung	80.735	65,3	+15.135	+11,4
davon:				
Ungültige Stimmen	1.875	2,3	-150	-0,8
Gültige Stimmen	78.860	97,7	+15.285	+0,8
davon:				
CDU	23.316	29,6	-141	-7,3
SPD	11.891	15,1	-3.946	-9,8
GRÜNE	20.076	25,5	+10.452	+10,3
AfD	6.446	8,2	+2.624	+2,2
FDP	4.651	5,9	+2.477	+2,5
DIE LINKE	2.199	2,8	+52	-0,6
FREIE WÄHLER	2.316	2,9	+682	+0,4
PIRATEN	564	0,7	-200	-0,5
Tierschutzpartei	1.285	1,6	+301	+0,1
ÖDP	1.374	1,7	+413	+0,2
NPD	73	0,1	-251	-0,4
Die PARTEI	1.451	1,8	+1.124	+1,3
FAMILIE	381	0,5	-12	-0,1
Volksabstimmung	123	0,2	-80	-0,2
BP	96	0,1	+51	+0,1
MLPD	16	0,0	-3	-0,0
DKP	12	0,0	-12	-0,0
SGP	6	0,0	-10	-0,0
TIERSCHUTZ hier!	238	0,3	+238	+0,3
Tierschutzallianz	135	0,2	+135	+0,2
Bündnis C	164	0,2	+164	+0,2
BIG	39	0,0	+39	+0,0
BGE	99	0,1	+99	+0,1
DIE DIREKTE!	36	0,0	+36	+0,0
DiEM25	259	0,3	+259	+0,3
III. Weg	11	0,0	+11	+0,0
Die Grauen	111	0,1	+111	+0,1
DIE RECHTE	64	0,1	+64	+0,1
DIE VIOLETTEN	80	0,1	+80	+0,1
LIEBE	52	0,1	+52	+0,1
DIE FRAUEN	118	0,1	+118	+0,1
Graue Panther	109	0,1	+109	+0,1
LKR	110	0,1	+110	+0,1
MENSCHLICHE WELT	97	0,1	+97	+0,1
NL	29	0,0	+29	+0,0
ÖkoLinX	49	0,1	+49	+0,1
Die Humanisten	103	0,1	+103	+0,1
PARTEI FÜR DIE TIERE	238	0,3	+238	+0,3
Gesundheitsfor- schung	105	0,1	+105	+0,1
Volt	338	0,4	+338	+0,4
Übrige	X	X	-820	-1,3
Nachrichtl.: Sonstige	2.572	3,3	+1.445	+1,5

Übrige: 2014: Übrige Parteien.

Sonstige: Parteien, die nach § 2 Europawahlgesetz keinen Sitz erhalten haben.

1 Vorläufige Wahlbeteiligung und Stimmabgabe bei der Europawahl 2019

1.3 Kreisergebnisse in Baden-Württemberg

08317 Ortenaukreis

Merkmal	2019		Differenz zu 2014	
	Anzahl	%	Anzahl	%-Pkt.
Wahlberechtigte	317.094	X	+791	X
Wähler/-innen, Wahlbeteiligung	192.872	60,8	+31.660	+9,9
davon:				
Ungültige Stimmen	4.425	2,3	-1.314	-1,3
Gültige Stimmen	188.447	97,7	+32.974	+1,3
davon:				
CDU	64.810	34,4	-1.334	-8,2
SPD	24.574	13,0	-12.360	-10,7
GRÜNE	42.823	22,7	+24.182	+10,7
AfD	18.844	10,0	+7.760	+2,9
FDP	10.222	5,4	+5.591	+2,4
DIE LINKE	4.346	2,3	+39	-0,5
FREIE WÄHLER	7.407	3,9	+2.869	+1,0
PIRATEN	968	0,5	-513	-0,4
Tierschutzpartei	2.591	1,4	+826	+0,2
ÖDP	1.293	0,7	+602	+0,2
NPD	234	0,1	-562	-0,4
Die PARTEI	2.779	1,5	+2.138	+1,1
FAMILIE	1.056	0,6	-81	-0,2
Volksabstimmung	324	0,2	-140	-0,1
BP	227	0,1	+135	+0,1
MLPD	24	0,0	-21	-0,0
DKP	30	0,0	-50	-0,0
SGP	19	0,0	-27	-0,0
TIERSCHUTZ hier! Tierschutzallianz	580 392	0,3 0,2	+580 +392	+0,3 +0,2
Bündnis C	441	0,2	+441	+0,2
BIG	111	0,1	+111	+0,1
BGE	173	0,1	+173	+0,1
DIE DIREKTE!	96	0,1	+96	+0,1
DiEM25	350	0,2	+350	+0,2
III. Weg	25	0,0	+25	+0,0
Die Grauen	231	0,1	+231	+0,1
DIE RECHTE	111	0,1	+111	+0,1
DIE VIOLETTEN	117	0,1	+117	+0,1
LIEBE	108	0,1	+108	+0,1
DIE FRAUEN	297	0,2	+297	+0,2
Graue Panther	282	0,1	+282	+0,1
LKR	279	0,1	+279	+0,1
MENSCHLICHE WELT	173	0,1	+173	+0,1
NL	63	0,0	+63	+0,0
ÖkoLinX	114	0,1	+114	+0,1
Die Humanisten	221	0,1	+221	+0,1
PARTEI FÜR DIE TIERE	568	0,3	+568	+0,3
Gesundheitsfor- schung	290	0,2	+290	+0,2
Volt	854	0,5	+854	+0,5
Übrige	X	X	-1.956	-1,3
Nachrichtl.: Sonstige	5.880	3,1	+3.197	+1,4

08325 Rottweil

Merkmal	2019		Differenz zu 2014	
	Anzahl	%	Anzahl	%-Pkt.
Wahlberechtigte	102.914	X	-281	X
Wähler/-innen, Wahlbeteiligung	63.551	61,8	+10.391	+10,2
davon:				
Ungültige Stimmen	1.405	2,2	-401	-1,2
Gültige Stimmen	62.146	97,8	+10.792	+1,2
davon:				
CDU	23.174	37,3	-942	-9,7
SPD	6.911	11,1	-2.820	-7,8
GRÜNE	10.693	17,2	+6.581	+9,2
AfD	7.201	11,6	+2.659	+2,7
FDP	4.738	7,6	+2.322	+2,9
DIE LINKE	1.260	2,0	+86	-0,3
FREIE WÄHLER	1.948	3,1	+842	+1,0
PIRATEN	279	0,4	-140	-0,4
Tierschutzpartei	772	1,2	+265	+0,3
ÖDP	1.662	2,7	+536	+0,5
NPD	106	0,2	-330	-0,7
Die PARTEI	812	1,3	+633	+1,0
FAMILIE	430	0,7	+64	-0,0
Volksabstimmung	136	0,2	-40	-0,1
BP	95	0,2	+58	+0,1
MLPD	7	0,0	-6	-0,0
DKP	7	0,0	-5	-0,0
SGP	3	0,0	-12	-0,0
TIERSCHUTZ hier! Tierschutzallianz	173 123	0,3 0,2	+173 +123	+0,3 +0,2
Bündnis C	182	0,3	+182	+0,3
BIG	48	0,1	+48	+0,1
BGE	32	0,1	+32	+0,1
DIE DIREKTE!	36	0,1	+36	+0,1
DiEM25	125	0,2	+125	+0,2
III. Weg	10	0,0	+10	+0,0
Die Grauen	87	0,1	+87	+0,1
DIE RECHTE	48	0,1	+48	+0,1
DIE VIOLETTEN	34	0,1	+34	+0,1
LIEBE	51	0,1	+51	+0,1
DIE FRAUEN	100	0,2	+100	+0,2
Graue Panther	94	0,2	+94	+0,2
LKR	88	0,1	+88	+0,1
MENSCHLICHE WELT	60	0,1	+60	+0,1
NL	17	0,0	+17	+0,0
ÖkoLinX	23	0,0	+23	+0,0
Die Humanisten	66	0,1	+66	+0,1
PARTEI FÜR DIE TIERE	169	0,3	+169	+0,3
Gesundheitsfor- schung	96	0,2	+96	+0,2
Volt	250	0,4	+250	+0,4
Übrige	X	X	-871	-1,7
Nachrichtl.: Sonstige	2.016	3,2	+892	+1,1

Übrige: 2014: Übrige Parteien.

Sonstige: Parteien, die nach § 2 Europawahlgesetz keinen Sitz erhalten haben.

1 Vorläufige Wahlbeteiligung und Stimmabgabe bei der Europawahl 2019

1.3 Kreisergebnisse in Baden-Württemberg

08326 Schwarzwald-Baar-Kreis

Merkmal	2019		Differenz zu 2014	
	Anzahl	%	Anzahl	%-Pkt.
Wahlberechtigte	147.396	X	-3.145	X
Wähler/-innen, Wahlbeteiligung	87.192	59,2	+13.100	+9,9
davon:				
Ungültige Stimmen	1.822	2,1	-166	-0,6
Gültige Stimmen	85.370	97,9	+13.266	+0,6
davon:				
CDU	31.196	36,5	-1.329	-8,6
SPD	9.872	11,6	-4.904	-8,9
GRÜNE	17.944	21,0	+10.143	+10,2
AfD	8.409	9,9	+2.484	+1,6
FDP	6.121	7,2	+3.235	+3,2
DIE LINKE	1.963	2,3	+63	-0,3
FREIE WÄHLER	2.767	3,2	+911	+0,7
PIRATEN	447	0,5	-229	-0,4
Tierschutzpartei	1.011	1,2	+250	+0,1
ÖDP	598	0,7	+341	+0,3
NPD	249	0,3	-399	-0,6
Die PARTEI	1.208	1,4	+954	+1,1
FAMILIE	452	0,5	+82	+0,0
Volksabstimmung	150	0,2	-86	-0,2
BP	142	0,2	+73	+0,1
MLPD	35	0,0	-10	-0,0
DKP	16	0,0	-16	-0,0
SGP	11	0,0	-16	-0,0
TIERSCHUTZ hier!	195	0,2	+195	+0,2
Tierschutzallianz	205	0,2	+205	+0,2
Bündnis C	290	0,3	+290	+0,3
BIG	80	0,1	+80	+0,1
BGE	90	0,1	+90	+0,1
DIE DIREKTE!	53	0,1	+53	+0,1
DiEM25	161	0,2	+161	+0,2
III. Weg	30	0,0	+30	+0,0
Die Grauen	107	0,1	+107	+0,1
DIE RECHTE	64	0,1	+64	+0,1
DIE VIOLETTEN	55	0,1	+55	+0,1
LIEBE	52	0,1	+52	+0,1
DIE FRAUEN	119	0,1	+119	+0,1
Graue Panther	128	0,1	+128	+0,1
LKR	139	0,2	+139	+0,2
MENSCHLICHE WELT	78	0,1	+78	+0,1
NL	32	0,0	+32	+0,0
ÖkoLinX	49	0,1	+49	+0,1
Die Humanisten	120	0,1	+120	+0,1
PARTEI FÜR DIE TIERE	225	0,3	+225	+0,3
Gesundheitsfor- schung	108	0,1	+108	+0,1
Volt	399	0,5	+399	+0,5
Übrige	X	X	-1.060	-1,5
Nachrichtl.: Sonstige	2.983	3,5	+1.514	+1,5

08327 Tuttlingen

Merkmal	2019		Differenz zu 2014	
	Anzahl	%	Anzahl	%-Pkt.
Wahlberechtigte	95.326	X	-717	X
Wähler/-innen, Wahlbeteiligung	57.775	60,6	+9.174	+10,0
davon:				
Ungültige Stimmen	1.516	2,6	-124	-0,8
Gültige Stimmen	56.259	97,4	+9.298	+0,8
davon:				
CDU	21.356	38,0	-1.905	-11,6
SPD	5.825	10,4	-2.780	-8,0
GRÜNE	10.298	18,3	+5.988	+9,1
AfD	6.120	10,9	+2.734	+3,7
FDP	4.531	8,1	+2.298	+3,3
DIE LINKE	1.247	2,2	+41	-0,4
FREIE WÄHLER	1.703	3,0	+622	+0,7
PIRATEN	303	0,5	-113	-0,3
Tierschutzpartei	780	1,4	+300	+0,4
ÖDP	425	0,8	+213	+0,3
NPD	138	0,2	-197	-0,5
Die PARTEI	829	1,5	+655	+1,1
FAMILIE	340	0,6	+7	-0,1
Volksabstimmung	110	0,2	-47	-0,1
BP	83	0,1	+42	+0,1
MLPD	12	0,0	-14	-0,0
DKP	8	0,0	-9	-0,0
SGP	6	0,0	-10	-0,0
TIERSCHUTZ hier!	165	0,3	+165	+0,3
Tierschutzallianz	321	0,6	+321	+0,6
Bündnis C	219	0,4	+219	+0,4
BIG	120	0,2	+120	+0,2
BGE	44	0,1	+44	+0,1
DIE DIREKTE!	32	0,1	+32	+0,1
DiEM25	107	0,2	+107	+0,2
III. Weg	13	0,0	+13	+0,0
Die Grauen	71	0,1	+71	+0,1
DIE RECHTE	44	0,1	+44	+0,1
DIE VIOLETTEN	49	0,1	+49	+0,1
LIEBE	56	0,1	+56	+0,1
DIE FRAUEN	86	0,2	+86	+0,2
Graue Panther	85	0,2	+85	+0,2
LKR	80	0,1	+80	+0,1
MENSCHLICHE WELT	48	0,1	+48	+0,1
NL	19	0,0	+19	+0,0
ÖkoLinX	22	0,0	+22	+0,0
Die Humanisten	58	0,1	+58	+0,1
PARTEI FÜR DIE TIERE	163	0,3	+163	+0,3
Gesundheitsfor- schung	93	0,2	+93	+0,2
Volt	250	0,4	+250	+0,4
Übrige	X	X	-672	-1,4
Nachrichtl.: Sonstige	2.252	4,0	+1.323	+2,0

Übrige: 2014: Übrige Parteien.

Sonstige: Parteien, die nach § 2 Europawahlgesetz keinen Sitz erhalten haben.

1 Vorläufige Wahlbeteiligung und Stimmabgabe bei der Europawahl 2019

1.3 Kreisergebnisse in Baden-Württemberg

08335 Konstanz

Merkmal	2019		Differenz zu 2014	
	Anzahl	%	Anzahl	%-Pkt.
Wahlberechtigte	205.416	X	+2.505	X
Wähler/-innen, Wahlbeteiligung	129.897	63,2	+27.058	+12,6
davon:				
Ungültige Stimmen	2.205	1,7	-20	-0,5
Gültige Stimmen	127.692	98,3	+27.078	+0,5
davon:				
CDU	37.498	29,4	-638	-8,5
SPD	15.082	11,8	-7.401	-10,5
GRÜNE	36.199	28,3	+20.053	+12,3
AfD	10.238	8,0	+3.268	+1,1
FDP	8.545	6,7	+3.966	+2,1
DIE LINKE	4.360	3,4	+494	-0,4
FREIE WÄHLER	3.728	2,9	+1.335	+0,5
PIRATEN	713	0,6	-563	-0,7
Tierschutzpartei	1.572	1,2	+446	+0,1
ÖDP	1.061	0,8	+519	+0,3
NPD	141	0,1	-310	-0,3
Die PARTEI	2.865	2,2	+2.301	+1,7
FAMILIE	566	0,4	+94	-0,0
Volksabstimmung	226	0,2	-100	-0,1
BP	174	0,1	+110	+0,1
MLPD	20	0,0	-24	-0,0
DKP	26	0,0	-11	-0,0
SGP	13	0,0	-32	-0,0
TIERSCHUTZ hier!	290	0,2	+290	+0,2
Tierschutzallianz	217	0,2	+217	+0,2
Bündnis C	340	0,3	+340	+0,3
BIG	89	0,1	+89	+0,1
BGE	168	0,1	+168	+0,1
DIE DIREKTE!	97	0,1	+97	+0,1
DiEM25	479	0,4	+479	+0,4
III. Weg	45	0,0	+45	+0,0
Die Grauen	157	0,1	+157	+0,1
DIE RECHTE	92	0,1	+92	+0,1
DIE VIOLETTEN	102	0,1	+102	+0,1
LIEBE	70	0,1	+70	+0,1
DIE FRAUEN	194	0,2	+194	+0,2
Graue Panther	166	0,1	+166	+0,1
LKR	248	0,2	+248	+0,2
MENSCHLICHE WELT	119	0,1	+119	+0,1
NL	64	0,1	+64	+0,1
ÖkoLinX	107	0,1	+107	+0,1
Die Humanisten	203	0,2	+203	+0,2
PARTEI FÜR DIE TIERE	283	0,2	+283	+0,2
Gesundheitsfor- schung	129	0,1	+129	+0,1
Volt	1.006	0,8	+1.006	+0,8
Übrige	X	X	-1.094	-1,1
Nachrichtl.: Sonstige	4.259	3,3	+2.649	+1,7

08336 Lörrach

Merkmal	2019		Differenz zu 2014	
	Anzahl	%	Anzahl	%-Pkt.
Wahlberechtigte	161.423	X	-1.294	X
Wähler/-innen, Wahlbeteiligung	97.238	60,2	+18.319	+11,7
davon:				
Ungültige Stimmen	1.962	2,0	-70	-0,6
Gültige Stimmen	95.276	98,0	+18.389	+0,6
davon:				
CDU	26.394	27,7	-421	-7,2
SPD	14.848	15,6	-5.691	-11,1
GRÜNE	24.319	25,5	+12.997	+10,8
AfD	8.605	9,0	+3.302	+2,1
FDP	6.029	6,3	+3.134	+2,6
DIE LINKE	3.037	3,2	+420	-0,2
FREIE WÄHLER	3.372	3,5	+1.335	+0,9
PIRATEN	681	0,7	-214	-0,4
Tierschutzpartei	1.267	1,3	+417	+0,2
ÖDP	621	0,7	+285	+0,2
NPD	135	0,1	-497	-0,7
Die PARTEI	1.599	1,7	+1.251	+1,2
FAMILIE	477	0,5	+54	-0,0
Volksabstimmung	226	0,2	-108	-0,2
BP	115	0,1	+44	+0,0
MLPD	62	0,1	+16	+0,0
DKP	13	0,0	-18	-0,0
SGP	9	0,0	-11	-0,0
TIERSCHUTZ hier!	291	0,3	+291	+0,3
Tierschutzallianz	202	0,2	+202	+0,2
Bündnis C	414	0,4	+414	+0,4
BIG	73	0,1	+73	+0,1
BGE	126	0,1	+126	+0,1
DIE DIREKTE!	66	0,1	+66	+0,1
DiEM25	301	0,3	+301	+0,3
III. Weg	24	0,0	+24	+0,0
Die Grauen	108	0,1	+108	+0,1
DIE RECHTE	68	0,1	+68	+0,1
DIE VIOLETTEN	70	0,1	+70	+0,1
LIEBE	54	0,1	+54	+0,1
DIE FRAUEN	143	0,2	+143	+0,2
Graue Panther	175	0,2	+175	+0,2
LKR	145	0,2	+145	+0,2
MENSCHLICHE WELT	113	0,1	+113	+0,1
NL	18	0,0	+18	+0,0
ÖkoLinX	69	0,1	+69	+0,1
Die Humanisten	130	0,1	+130	+0,1
PARTEI FÜR DIE TIERE	272	0,3	+272	+0,3
Gesundheitsfor- schung	110	0,1	+110	+0,1
Volt	495	0,5	+495	+0,5
Übrige	X	X	-1.373	-1,8
Nachrichtl.: Sonstige	3.532	3,7	+1.657	+1,3

Übrige: 2014: Übrige Parteien.

Sonstige: Parteien, die nach § 2 Europawahlgesetz keinen Sitz erhalten haben.

1 Vorläufige Wahlbeteiligung und Stimmabgabe bei der Europawahl 2019

1.3 Kreisergebnisse in Baden-Württemberg

08337 Waldshut

Merkmal	2019		Differenz zu 2014	
	Anzahl	%	Anzahl	%-Pkt.
Wahlberechtigte	119.122	X	-17	X
Wähler/-innen, Wahlbeteiligung	73.429	61,6	+11.737	+9,9
davon:				
Ungültige Stimmen	1.445	2,0	-227	-0,7
Gültige Stimmen	71.984	98,0	+11.964	+0,7
davon:				
CDU	25.682	35,7	-996	-8,8
SPD	8.851	12,3	-4.443	-9,9
GRÜNE	16.553	23,0	+9.693	+11,6
AfD	6.469	9,0	+2.669	+2,7
FDP	4.223	5,9	+2.161	+2,4
DIE LINKE	1.763	2,4	+62	-0,4
FREIE WÄHLER	2.769	3,8	+897	+0,7
PIRATEN	354	0,5	-209	-0,4
Tierschutzpartei	857	1,2	+268	+0,2
ÖDP	538	0,7	+177	+0,1
NPD	95	0,1	-324	-0,6
Die PARTEI	927	1,3	+730	+1,0
FAMILIE	376	0,5	+68	+0,0
Volksabstimmung	159	0,2	-81	-0,2
BP	92	0,1	+61	+0,1
MLPD	14	0,0	-11	-0,0
DKP	21	0,0	-	-0,0
SGP	11	0,0	-7	-0,0
TIERSCHUTZ hier!	176	0,2	+176	+0,2
Tierschutzallianz	132	0,2	+132	+0,2
Bündnis C	222	0,3	+222	+0,3
BIG	74	0,1	+74	+0,1
BGE	66	0,1	+66	+0,1
DIE DIREKTE!	36	0,1	+36	+0,1
DiEM25	153	0,2	+153	+0,2
III. Weg	12	0,0	+12	+0,0
Die Grauen	79	0,1	+79	+0,1
DIE RECHTE	38	0,1	+38	+0,1
DIE VIOLETTEN	45	0,1	+45	+0,1
LIEBE	36	0,1	+36	+0,1
DIE FRAUEN	113	0,2	+113	+0,2
Graue Panther	123	0,2	+123	+0,2
LKR	83	0,1	+83	+0,1
MENSCHLICHE WELT	79	0,1	+79	+0,1
NL	26	0,0	+26	+0,0
ÖkoLinX	38	0,1	+38	+0,1
Die Humanisten	66	0,1	+66	+0,1
PARTEI FÜR DIE TIERE	207	0,3	+207	+0,3
Gesundheitsfor- schung	107	0,1	+107	+0,1
Volt	319	0,4	+319	+0,4
Übrige	X	X	-981	-1,6
Nachrichtl.: Sonstige	2.303	3,2	+987	+1,0

08415 Reutlingen

Merkmal	2019		Differenz zu 2014	
	Anzahl	%	Anzahl	%-Pkt.
Wahlberechtigte	200.223	X	+288	X
Wähler/-innen, Wahlbeteiligung	124.187	62,0	+23.974	+11,9
davon:				
Ungültige Stimmen	1.743	1,4	-293	-0,6
Gültige Stimmen	122.444	98,6	+24.267	+0,6
davon:				
CDU	37.279	30,4	-2.009	-9,6
SPD	15.557	12,7	-5.689	-8,9
GRÜNE	27.491	22,5	+14.568	+9,3
AfD	13.140	10,7	+4.514	+1,9
FDP	12.040	9,8	+7.567	+5,3
DIE LINKE	3.697	3,0	+236	-0,5
FREIE WÄHLER	3.072	2,5	+1.033	+0,4
PIRATEN	706	0,6	-328	-0,5
Tierschutzpartei	1.306	1,1	+350	+0,1
ÖDP	949	0,8	+469	+0,3
NPD	169	0,1	-432	-0,5
Die PARTEI	1.923	1,6	+1.430	+1,1
FAMILIE	618	0,5	+114	-0,0
Volksabstimmung	182	0,1	-133	-0,2
BP	181	0,1	+90	+0,1
MLPD	58	0,0	-18	-0,0
DKP	32	0,0	-4	-0,0
SGP	8	0,0	-13	-0,0
TIERSCHUTZ hier!	292	0,2	+292	+0,2
Tierschutzallianz	185	0,2	+185	+0,2
Bündnis C	613	0,5	+613	+0,5
BIG	171	0,1	+171	+0,1
BGE	109	0,1	+109	+0,1
DIE DIREKTE!	88	0,1	+88	+0,1
DiEM25	282	0,2	+282	+0,2
III. Weg	40	0,0	+40	+0,0
Die Grauen	126	0,1	+126	+0,1
DIE RECHTE	68	0,1	+68	+0,1
DIE VIOLETTEN	71	0,1	+71	+0,1
LIEBE	65	0,1	+65	+0,1
DIE FRAUEN	141	0,1	+141	+0,1
Graue Panther	143	0,1	+143	+0,1
LKR	254	0,2	+254	+0,2
MENSCHLICHE WELT	103	0,1	+103	+0,1
NL	51	0,0	+51	+0,0
ÖkoLinX	71	0,1	+71	+0,1
Die Humanisten	209	0,2	+209	+0,2
PARTEI FÜR DIE TIERE	235	0,2	+235	+0,2
Gesundheitsfor- schung	133	0,1	+133	+0,1
Volt	586	0,5	+586	+0,5
Übrige	X	X	-1.514	-1,5
Nachrichtl.: Sonstige	4.080	3,3	+2.027	+1,2

Übrige: 2014: Übrige Parteien.

Sonstige: Parteien, die nach § 2 Europawahlgesetz keinen Sitz erhalten haben.

1 Vorläufige Wahlbeteiligung und Stimmabgabe bei der Europawahl 2019

1.3 Kreisergebnisse in Baden-Württemberg

08416 Tübingen

Merkmal	2019		Differenz zu 2014	
	Anzahl	%	Anzahl	%-Pkt.
Wahlberechtigte	161.993	X	+3.986	X
Wähler/-innen, Wahlbeteiligung	113.209	69,9	+21.990	+12,2
davon:				
Ungültige Stimmen	1.340	1,2	-7	-0,3
Gültige Stimmen	111.869	98,8	+21.997	+0,3
davon:				
CDU	27.289	24,4	-1.211	-7,3
SPD	15.039	13,4	-5.304	-9,2
GRÜNE	35.361	31,6	+17.030	+11,2
AfD	8.198	7,3	+1.574	-0,0
FDP	6.600	5,9	+3.003	+1,9
DIE LINKE	5.936	5,3	+483	-0,8
FREIE WÄHLER	1.833	1,6	+641	+0,3
PIRATEN	750	0,7	-635	-0,9
Tierschutzpartei	1.252	1,1	+442	+0,2
ÖDP	1.289	1,2	+639	+0,4
NPD	109	0,1	-255	-0,3
Die PARTEI	2.927	2,6	+2.188	+1,8
FAMILIE	401	0,4	+43	-0,0
Volksabstimmung	116	0,1	-87	-0,1
BP	101	0,1	+58	+0,0
MLPD	71	0,1	-9	-0,0
DKP	56	0,1	-15	-0,0
SGP	12	0,0	-21	-0,0
TIERSCHUTZ hier!	193	0,2	+193	+0,2
Tierschutzallianz	122	0,1	+122	+0,1
Bündnis C	521	0,5	+521	+0,5
BIG	114	0,1	+114	+0,1
BGE	126	0,1	+126	+0,1
DIE DIREKTE!	54	0,0	+54	+0,0
DiEM25	761	0,7	+761	+0,7
III. Weg	12	0,0	+12	+0,0
Die Grauen	101	0,1	+101	+0,1
DIE RECHTE	73	0,1	+73	+0,1
DIE VIOLETTEN	53	0,0	+53	+0,0
LIEBE	52	0,0	+52	+0,0
DIE FRAUEN	137	0,1	+137	+0,1
Graue Panther	94	0,1	+94	+0,1
LKR	214	0,2	+214	+0,2
MENSCHLICHE WELT	73	0,1	+73	+0,1
NL	64	0,1	+64	+0,1
ÖkoLinX	155	0,1	+155	+0,1
Die Humanisten	271	0,2	+271	+0,2
PARTEI FÜR DIE TIERE	195	0,2	+195	+0,2
Gesundheitsfor- schung	96	0,1	+96	+0,1
Volt	1.048	0,9	+1.048	+0,9
Übrige	X	X	-1.096	-1,2
Nachrichtl.: Sonstige	3.946	3,5	+2.420	+1,8

08417 Zollernalbkreis

Merkmal	2019		Differenz zu 2014	
	Anzahl	%	Anzahl	%-Pkt.
Wahlberechtigte	137.835	X	-1.619	X
Wähler/-innen, Wahlbeteiligung	82.291	59,7	+14.101	+10,8
davon:				
Ungültige Stimmen	1.797	2,2	-213	-0,8
Gültige Stimmen	80.494	97,8	+14.314	+0,8
davon:				
CDU	28.627	35,6	-1.478	-9,9
SPD	9.259	11,5	-3.912	-8,4
GRÜNE	14.376	17,9	+8.324	+8,7
AfD	10.149	12,6	+4.519	+4,1
FDP	6.407	8,0	+3.472	+3,5
DIE LINKE	2.016	2,5	-15	-0,6
FREIE WÄHLER	2.519	3,1	+910	+0,7
PIRATEN	428	0,5	-250	-0,5
Tierschutzpartei	1.074	1,3	+337	+0,2
ÖDP	537	0,7	+260	+0,2
NPD	153	0,2	-491	-0,8
Die PARTEI	1.197	1,5	+942	+1,1
FAMILIE	545	0,7	+38	-0,1
Volksabstimmung	128	0,2	-119	-0,2
BP	145	0,2	+86	+0,1
MLPD	104	0,1	+9	-0,0
DKP	13	0,0	-9	-0,0
SGP	9	0,0	-18	-0,0
TIERSCHUTZ hier!	236	0,3	+236	+0,3
Tierschutzallianz	156	0,2	+156	+0,2
Bündnis C	272	0,3	+272	+0,3
BIG	109	0,1	+109	+0,1
BGE	80	0,1	+80	+0,1
DIE DIREKTE!	42	0,1	+42	+0,1
DiEM25	105	0,1	+105	+0,1
III. Weg	16	0,0	+16	+0,0
Die Grauen	144	0,2	+144	+0,2
DIE RECHTE	70	0,1	+70	+0,1
DIE VIOLETTEN	61	0,1	+61	+0,1
LIEBE	65	0,1	+65	+0,1
DIE FRAUEN	126	0,2	+126	+0,2
Graue Panther	114	0,1	+114	+0,1
LKR	126	0,2	+126	+0,2
MENSCHLICHE WELT	86	0,1	+86	+0,1
NL	26	0,0	+26	+0,0
ÖkoLinX	49	0,1	+49	+0,1
Die Humanisten	117	0,1	+117	+0,1
PARTEI FÜR DIE TIERE	339	0,4	+339	+0,4
Gesundheitsfor- schung	135	0,2	+135	+0,2
Volt	334	0,4	+334	+0,4
Übrige	X	X	-1.099	-1,7
Nachrichtl.: Sonstige	3.026	3,8	+1.477	+1,4

Übrige: 2014: Übrige Parteien.

Sonstige: Parteien, die nach § 2 Europawahlgesetz keinen Sitz erhalten haben.

1 Vorläufige Wahlbeteiligung und Stimmabgabe bei der Europawahl 2019

1.3 Kreisergebnisse in Baden-Württemberg

08421 Ulm, Universitätsstadt

Merkmal	2019		Differenz zu 2014	
	Anzahl	%	Anzahl	%-Pkt.
Wahlberechtigte	83.482	X	+891	X
Wähler/-innen, Wahlbeteiligung	53.579	64,2	+12.355	+14,3
davon:				
Ungültige Stimmen	547	1,0	+126	-0,0
Gültige Stimmen	53.032	99,0	+12.229	+0,0
davon:				
CDU	13.373	25,2	+312	-6,8
SPD	7.492	14,1	-3.318	-12,4
GRÜNE	16.340	30,8	+9.098	+13,1
AfD	3.774	7,1	+1.036	+0,4
FDP	3.286	6,2	+1.526	+1,9
DIE LINKE	1.864	3,5	+28	-1,0
FREIE WÄHLER	1.024	1,9	+453	+0,5
PIRATEN	609	1,1	-220	-0,9
Tierschutzpartei	613	1,2	+157	+0,0
ÖDP	649	1,2	+382	+0,6
NPD	69	0,1	-77	-0,2
Die PARTEI	1.553	2,9	+1.275	+2,2
FAMILIE	193	0,4	+13	-0,1
Volksabstimmung	59	0,1	-39	-0,1
BP	95	0,2	+69	+0,1
MLPD	60	0,1	+15	+0,0
DKP	23	0,0	+15	+0,0
SGP	5	0,0	-48	-0,1
TIERSCHUTZ hier!	94	0,2	+94	+0,2
Tierschutzallianz	77	0,1	+77	+0,1
Bündnis C	112	0,2	+112	+0,2
BIG	79	0,1	+79	+0,1
BGE	68	0,1	+68	+0,1
DIE DIREKTE!	35	0,1	+35	+0,1
DiEM25	259	0,5	+259	+0,5
III. Weg	7	0,0	+7	+0,0
Die Grauen	70	0,1	+70	+0,1
DIE RECHTE	25	0,0	+25	+0,0
DIE VIOLETTEN	39	0,1	+39	+0,1
LIEBE	23	0,0	+23	+0,0
DIE FRAUEN	65	0,1	+65	+0,1
Graue Panther	73	0,1	+73	+0,1
LKR	86	0,2	+86	+0,2
MENSCHLICHE WELT	51	0,1	+51	+0,1
NL	21	0,0	+21	+0,0
ÖkoLinX	41	0,1	+41	+0,1
Die Humanisten	148	0,3	+148	+0,3
PARTEI FÜR DIE TIERE	74	0,1	+74	+0,1
Gesundheitsfor- schung	66	0,1	+66	+0,1
Volt	438	0,8	+438	+0,8
Übrige	X	X	-399	-1,0
Nachrichtl.: Sonstige	1.824	3,4	+1.195	+1,9

08425 Alb-Donau-Kreis

Merkmal	2019		Differenz zu 2014	
	Anzahl	%	Anzahl	%-Pkt.
Wahlberechtigte	140.124	X	+1.163	X
Wähler/-innen, Wahlbeteiligung	93.880	67,0	+13.969	+9,5
davon:				
Ungültige Stimmen	1.734	1,8	-222	-0,6
Gültige Stimmen	92.146	98,2	+14.191	+0,6
davon:				
CDU	36.095	39,2	-1.821	-9,5
SPD	10.052	10,9	-5.064	-8,5
GRÜNE	18.793	20,4	+10.359	+9,6
AfD	9.143	9,9	+3.922	+3,2
FDP	5.424	5,9	+3.270	+3,1
DIE LINKE	1.772	1,9	-138	-0,5
FREIE WÄHLER	3.101	3,4	+1.175	+0,9
PIRATEN	517	0,6	-284	-0,5
Tierschutzpartei	1.021	1,1	+264	+0,1
ÖDP	935	1,0	+357	+0,3
NPD	207	0,2	-285	-0,4
Die PARTEI	1.254	1,4	+962	+1,0
FAMILIE	627	0,7	+69	-0,0
Volksabstimmung	148	0,2	-73	-0,1
BP	157	0,2	+84	+0,1
MLPD	38	0,0	-3	-0,0
DKP	10	0,0	-25	-0,0
SGP	11	0,0	-9	-0,0
TIERSCHUTZ hier!	197	0,2	+197	+0,2
Tierschutzallianz	130	0,1	+130	+0,1
Bündnis C	383	0,4	+383	+0,4
BIG	103	0,1	+103	+0,1
BGE	69	0,1	+69	+0,1
DIE DIREKTE!	64	0,1	+64	+0,1
DiEM25	164	0,2	+164	+0,2
III. Weg	22	0,0	+22	+0,0
Die Grauen	138	0,1	+138	+0,1
DIE RECHTE	53	0,1	+53	+0,1
DIE VIOLETTEN	59	0,1	+59	+0,1
LIEBE	51	0,1	+51	+0,1
DIE FRAUEN	151	0,2	+151	+0,2
Graue Panther	137	0,1	+137	+0,1
LKR	122	0,1	+122	+0,1
MENSCHLICHE WELT	83	0,1	+83	+0,1
NL	36	0,0	+36	+0,0
ÖkoLinX	41	0,0	+41	+0,0
Die Humanisten	127	0,1	+127	+0,1
PARTEI FÜR DIE TIERE	241	0,3	+241	+0,3
Gesundheitsfor- schung	126	0,1	+126	+0,1
Volt	344	0,4	+344	+0,4
Übrige	X	X	-1.410	-1,8
Nachrichtl.: Sonstige	3.068	3,3	+1.268	+1,0

Übrige: 2014: Übrige Parteien.

Sonstige: Parteien, die nach § 2 Europawahlgesetz keinen Sitz erhalten haben.

1 Vorläufige Wahlbeteiligung und Stimmabgabe bei der Europawahl 2019

1.3 Kreisergebnisse in Baden-Württemberg

08426 Biberach

Merkmal	2019		Differenz zu 2014	
	Anzahl	%	Anzahl	%-Pkt.
Wahlberechtigte	146.243	X	+3.138	X
Wähler/-innen, Wahlbeteiligung	93.896	64,2	+16.489	+10,1
davon:				
Ungültige Stimmen	1.839	2,0	-320	-0,8
Gültige Stimmen	92.057	98,0	+16.809	+0,8
davon:				
CDU	37.175	40,4	-2.069	-11,8
SPD	8.214	8,9	-3.878	-7,1
GRÜNE	18.917	20,5	+11.054	+10,1
AfD	8.561	9,3	+4.102	+3,4
FDP	5.430	5,9	+3.072	+2,8
DIE LINKE	1.761	1,9	+84	-0,3
FREIE WÄHLER	2.977	3,2	+956	+0,5
PIRATEN	574	0,6	-146	-0,3
Tierschutzpartei	987	1,1	+263	+0,1
ÖDP	2.054	2,2	+994	+0,8
NPD	166	0,2	-175	-0,3
Die PARTEI	1.233	1,3	+989	+1,0
FAMILIE	652	0,7	+66	-0,1
Volksabstimmung	158	0,2	-110	-0,2
BP	192	0,2	+103	+0,1
MLPD	14	0,0	-12	-0,0
DKP	10	0,0	-5	-0,0
SGP	5	0,0	-15	-0,0
TIERSCHUTZ hier!	215	0,2	+215	+0,2
Tierschutzallianz	149	0,2	+149	+0,2
Bündnis C	273	0,3	+273	+0,3
BIG	72	0,1	+72	+0,1
BGE	89	0,1	+89	+0,1
DIE DIREKTE!	56	0,1	+56	+0,1
DiEM25	150	0,2	+150	+0,2
III. Weg	25	0,0	+25	+0,0
Die Grauen	161	0,2	+161	+0,2
DIE RECHTE	67	0,1	+67	+0,1
DIE VIOLETTEN	55	0,1	+55	+0,1
LIEBE	66	0,1	+66	+0,1
DIE FRAUEN	303	0,3	+303	+0,3
Graue Panther	158	0,2	+158	+0,2
LKR	111	0,1	+111	+0,1
MENSCHLICHE WELT	110	0,1	+110	+0,1
NL	35	0,0	+35	+0,0
ÖkoLinX	53	0,1	+53	+0,1
Die Humanisten	101	0,1	+101	+0,1
PARTEI FÜR DIE TIERE	201	0,2	+201	+0,2
Gesundheitsfor- schung	135	0,1	+135	+0,1
Volt	392	0,4	+392	+0,4
Übrige	X	X	-1.441	-1,9
Nachrichtl.: Sonstige	3.130	3,4	+1.271	+0,9

08435 Bodenseekreis

Merkmal	2019		Differenz zu 2014	
	Anzahl	%	Anzahl	%-Pkt.
Wahlberechtigte	158.275	X	+1.755	X
Wähler/-innen, Wahlbeteiligung	105.625	66,7	+20.195	+12,2
davon:				
Ungültige Stimmen	1.555	1,5	-3	-0,4
Gültige Stimmen	104.070	98,5	+20.198	+0,4
davon:				
CDU	34.244	32,9	-666	-8,7
SPD	11.611	11,2	-5.534	-9,3
GRÜNE	26.803	25,8	+14.190	+10,7
AfD	8.964	8,6	+3.334	+1,9
FDP	7.113	6,8	+3.669	+2,7
DIE LINKE	2.734	2,6	-7	-0,6
FREIE WÄHLER	3.444	3,3	+1.046	+0,5
PIRATEN	504	0,5	-368	-0,6
Tierschutzpartei	1.132	1,1	+249	+0,0
ÖDP	1.397	1,3	+629	+0,4
NPD	113	0,1	-231	-0,3
Die PARTEI	1.696	1,6	+1.337	+1,2
FAMILIE	474	0,5	+81	-0,0
Volksabstimmung	151	0,1	-113	-0,2
BP	166	0,2	+101	+0,1
MLPD	33	0,0	-10	-0,0
DKP	17	0,0	-18	-0,0
SGP	6	0,0	-14	-0,0
TIERSCHUTZ hier!	228	0,2	+228	+0,2
Tierschutzallianz	178	0,2	+178	+0,2
Bündnis C	249	0,2	+249	+0,2
BIG	84	0,1	+84	+0,1
BGE	147	0,1	+147	+0,1
DIE DIREKTE!	51	0,0	+51	+0,0
DiEM25	284	0,3	+284	+0,3
III. Weg	15	0,0	+15	+0,0
Die Grauen	114	0,1	+114	+0,1
DIE RECHTE	53	0,1	+53	+0,1
DIE VIOLETTEN	95	0,1	+95	+0,1
LIEBE	53	0,1	+53	+0,1
DIE FRAUEN	149	0,1	+149	+0,1
Graue Panther	148	0,1	+148	+0,1
LKR	171	0,2	+171	+0,2
MENSCHLICHE WELT	127	0,1	+127	+0,1
NL	36	0,0	+36	+0,0
ÖkoLinX	70	0,1	+70	+0,1
Die Humanisten	128	0,1	+128	+0,1
PARTEI FÜR DIE TIERE	245	0,2	+245	+0,2
Gesundheitsfor- schung	114	0,1	+114	+0,1
Volt	729	0,7	+729	+0,7
Übrige	X	X	-945	-1,1
Nachrichtl.: Sonstige	3.225	3,1	+1.853	+1,5

Übrige: 2014: Übrige Parteien.

Sonstige: Parteien, die nach § 2 Europawahlgesetz keinen Sitz erhalten haben.

1 Vorläufige Wahlbeteiligung und Stimmabgabe bei der Europawahl 2019

1.3 Kreisergebnisse in Baden-Württemberg

08436 Ravensburg

Merkmal	2019		Differenz zu 2014	
	Anzahl	%	Anzahl	%-Pkt.
Wahlberechtigte	208.837	X	+2.587	X
Wähler/-innen, Wahlbeteiligung	133.626	64,0	+26.803	+12,2
davon:				
Ungültige Stimmen	2.010	1,5	-228	-0,6
Gültige Stimmen	131.616	98,5	+27.031	+0,6
davon:				
CDU	46.679	35,5	-722	-9,9
SPD	12.370	9,4	-5.560	-7,7
GRÜNE	33.758	25,6	+18.731	+11,3
AfD	9.961	7,6	+4.075	+1,9
FDP	7.419	5,6	+4.166	+2,5
DIE LINKE	3.357	2,6	+13	-0,6
FREIE WÄHLER	4.894	3,7	+1.581	+0,6
PIRATEN	635	0,5	-375	-0,5
Tierschutzpartei	1.448	1,1	+467	+0,2
ÖDP	3.566	2,7	+841	+0,1
NPD	150	0,1	-305	-0,3
Die PARTEI	2.136	1,6	+1.704	+1,2
FAMILIE	756	0,6	+40	-0,1
Volksabstimmung	188	0,1	-128	-0,2
BP	214	0,2	+110	+0,1
MLPD	41	0,0	-8	-0,0
DKP	18	0,0	-10	-0,0
SGP	9	0,0	-46	-0,0
TIERSCHUTZ hier!	251	0,2	+251	+0,2
Tierschutzallianz	178	0,1	+178	+0,1
Bündnis C	352	0,3	+352	+0,3
BIG	136	0,1	+136	+0,1
BGE	153	0,1	+153	+0,1
DIE DIREKTE!	94	0,1	+94	+0,1
DiEM25	296	0,2	+296	+0,2
III. Weg	14	0,0	+14	+0,0
Die Grauen	132	0,1	+132	+0,1
DIE RECHTE	74	0,1	+74	+0,1
DIE VIOLETTEN	104	0,1	+104	+0,1
LIEBE	70	0,1	+70	+0,1
DIE FRAUEN	188	0,1	+188	+0,1
Graue Panther	162	0,1	+162	+0,1
LKR	164	0,1	+164	+0,1
MENSCHLICHE WELT	247	0,2	+247	+0,2
NL	44	0,0	+44	+0,0
ÖkoLinX	88	0,1	+88	+0,1
Die Humanisten	153	0,1	+153	+0,1
PARTEI FÜR DIE TIERE	243	0,2	+243	+0,2
Gesundheitsfor- schung	133	0,1	+133	+0,1
Volt	741	0,6	+741	+0,6
Übrige	X	X	-1.560	-1,5
Nachrichtl.: Sonstige	3.896	3,0	+1.784	+0,9

08437 Sigmaringen

Merkmal	2019		Differenz zu 2014	
	Anzahl	%	Anzahl	%-Pkt.
Wahlberechtigte	96.801	X	+358	X
Wähler/-innen, Wahlbeteiligung	61.134	63,2	+9.255	+9,4
davon:				
Ungültige Stimmen	1.299	2,1	-370	-1,1
Gültige Stimmen	59.835	97,9	+9.625	+1,1
davon:				
CDU	24.484	40,9	-1.673	-11,2
SPD	5.285	8,8	-2.579	-6,8
GRÜNE	12.274	20,5	+6.749	+9,5
AfD	6.115	10,2	+2.772	+3,6
FDP	3.654	6,1	+2.145	+3,1
DIE LINKE	1.190	2,0	+26	-0,3
FREIE WÄHLER	2.121	3,5	+595	+0,5
PIRATEN	297	0,5	-145	-0,4
Tierschutzpartei	756	1,3	+235	+0,2
ÖDP	468	0,8	+174	+0,2
NPD	114	0,2	-183	-0,4
Die PARTEI	725	1,2	+562	+0,9
FAMILIE	366	0,6	-7	-0,1
Volksabstimmung	94	0,2	-54	-0,1
BP	85	0,1	+43	+0,1
MLPD	10	0,0	-10	-0,0
DKP	12	0,0	-1	-0,0
SGP	11	0,0	-11	-0,0
TIERSCHUTZ hier!	166	0,3	+166	+0,3
Tierschutzallianz	111	0,2	+111	+0,2
Bündnis C	123	0,2	+123	+0,2
BIG	70	0,1	+70	+0,1
BGE	53	0,1	+53	+0,1
DIE DIREKTE!	38	0,1	+38	+0,1
DiEM25	97	0,2	+97	+0,2
III. Weg	18	0,0	+18	+0,0
Die Grauen	77	0,1	+77	+0,1
DIE RECHTE	59	0,1	+59	+0,1
DIE VIOLETTEN	45	0,1	+45	+0,1
LIEBE	35	0,1	+35	+0,1
DIE FRAUEN	81	0,1	+81	+0,1
Graue Panther	85	0,1	+85	+0,1
LKR	74	0,1	+74	+0,1
MENSCHLICHE WELT	65	0,1	+65	+0,1
NL	10	0,0	+10	+0,0
ÖkoLinX	30	0,1	+30	+0,1
Die Humanisten	85	0,1	+85	+0,1
PARTEI FÜR DIE TIERE	160	0,3	+160	+0,3
Gesundheitsfor- schung	75	0,1	+75	+0,1
Volt	217	0,4	+217	+0,4
Übrige	X	X	-787	-1,6
Nachrichtl.: Sonstige	1.883	3,1	+851	+1,1

Übrige: 2014: Übrige Parteien.

Sonstige: Parteien, die nach § 2 Europawahlgesetz keinen Sitz erhalten haben.

1 Vorläufige Wahlbeteiligung und Stimmabgabe bei der Europawahl 2019

1.3 Kreisergebnisse in Bayern

09161 Ingolstadt, Stadt

Merkmal	2019		Differenz zu 2014	
	Anzahl	%	Anzahl	%-Pkt.
Wahlberechtigte	91.126	X	+443	X
Wähler/-innen, Wahlbeteiligung	48.307	53,0	+17.640	+19,2
davon:				
Ungültige Stimmen	191	0,4	+91	+0,1
Gültige Stimmen	48.116	99,6	+17.549	-0,1
davon:				
CSU	18.180	37,8	+5.734	-2,9
SPD	4.212	8,8	-1.954	-11,4
GRÜNE	9.086	18,9	+5.667	+7,7
AfD	5.198	10,8	+2.550	+2,1
FREIE WÄHLER	1.959	4,1	+1.044	+1,1
FDP	2.170	4,5	+1.209	+1,4
DIE LINKE	1.369	2,8	+214	-0,9
ÖDP	1.763	3,7	+730	+0,3
BP	398	0,8	+111	-0,1
PIRATEN	375	0,8	-64	-0,7
Tierschutzpartei	480	1,0	+239	+0,2
NPD	57	0,1	-116	-0,4
Die PARTEI	1.181	2,5	+1.008	+1,9
FAMILIE	146	0,3	+81	+0,1
Volksabstimmung	48	0,1	-23	-0,1
DKP	5	0,0	-4	-0,0
MLPD	9	0,0	-3	-0,0
SGP	4	0,0	-4	-0,0
TIERSCHUTZ hier!	62	0,1	+62	+0,1
Tierschutzallianz	52	0,1	+52	+0,1
Bündnis C	67	0,1	+67	+0,1
BIG	84	0,2	+84	+0,2
BGE	22	0,0	+22	+0,0
DIE DIREKTE!	24	0,0	+24	+0,0
DiEM25	152	0,3	+152	+0,3
III. Weg	9	0,0	+9	+0,0
Die Grauen	69	0,1	+69	+0,1
DIE RECHTE	15	0,0	+15	+0,0
DIE VIOLETTEN	39	0,1	+39	+0,1
LIEBE	21	0,0	+21	+0,0
DIE FRAUEN	59	0,1	+59	+0,1
Graue Panther	51	0,1	+51	+0,1
LKR	61	0,1	+61	+0,1
MENSCHLICHE WELT	39	0,1	+39	+0,1
NL	21	0,0	+21	+0,0
ÖkoLinX	26	0,1	+26	+0,1
Die Humanisten	142	0,3	+142	+0,3
PARTEI FÜR DIE TIERE	74	0,2	+74	+0,2
Gesundheitsfor- schung	67	0,1	+67	+0,1
Volt	320	0,7	+320	+0,7
Übrige	X	X	-346	-1,1
Nachrichtl.: Sonstige	1.677	3,5	+944	+1,1

09162 München, Landeshauptstadt

Merkmal	2019		Differenz zu 2014	
	Anzahl	%	Anzahl	%-Pkt.
Wahlberechtigte	928.067	X	+4.062	X
Wähler/-innen, Wahlbeteiligung	607.187	65,4	+184.444	+19,7
davon:				
Ungültige Stimmen	952	0,2	+2	-0,1
Gültige Stimmen	606.235	99,8	+184.442	+0,1
davon:				
CSU	163.314	26,9	+49.839	+0,0
SPD	69.366	11,4	-39.283	-14,3
GRÜNE	189.160	31,2	+106.314	+11,6
AfD	36.274	6,0	+3.405	-1,8
FREIE WÄHLER	14.713	2,4	+7.014	+0,6
FDP	32.116	5,3	+9.813	+0,0
DIE LINKE	19.206	3,2	+2.149	-0,9
ÖDP	21.945	3,6	+10.585	+0,9
BP	2.998	0,5	-500	-0,3
PIRATEN	3.752	0,6	-4.334	-1,3
Tierschutzpartei	6.357	1,0	+1.498	-0,1
NPD	368	0,1	-755	-0,2
Die PARTEI	16.139	2,7	+13.179	+2,0
FAMILIE	1.109	0,2	+345	+0,0
Volksabstimmung	323	0,1	-303	-0,1
DKP	230	0,0	-62	-0,0
MLPD	171	0,0	+3	-0,0
SGP	52	0,0	-28	-0,0
TIERSCHUTZ hier!	760	0,1	+760	+0,1
Tierschutzallianz	621	0,1	+621	+0,1
Bündnis C	458	0,1	+458	+0,1
BIG	948	0,2	+948	+0,2
BGE	559	0,1	+559	+0,1
DIE DIREKTE!	321	0,1	+321	+0,1
DiEM25	4.300	0,7	+4.300	+0,7
III. Weg	80	0,0	+80	+0,0
Die Grauen	533	0,1	+533	+0,1
DIE RECHTE	156	0,0	+156	+0,0
DIE VIOLETTEN	369	0,1	+369	+0,1
LIEBE	271	0,0	+271	+0,0
DIE FRAUEN	640	0,1	+640	+0,1
Graue Panther	688	0,1	+688	+0,1
LKR	926	0,2	+926	+0,2
MENSCHLICHE WELT	393	0,1	+393	+0,1
NL	345	0,1	+345	+0,1
ÖkoLinX	688	0,1	+688	+0,1
Die Humanisten	1.361	0,2	+1.361	+0,2
PARTEI FÜR DIE TIERE	617	0,1	+617	+0,1
Gesundheitsfor- schung	496	0,1	+496	+0,1
Volt	13.112	2,2	+13.112	+2,2
Übrige	X	X	-3.079	-0,7
Nachrichtl.: Sonstige	19.672	3,2	+11.929	+1,4

Übrige: 2014: Übrige Parteien.

Sonstige: Parteien, die nach § 2 Europawahlgesetz keinen Sitz erhalten haben.

1 Vorläufige Wahlbeteiligung und Stimmabgabe bei der Europawahl 2019

1.3 Kreisergebnisse in Bayern

09163 Rosenheim, Stadt

Merkmal	2019		Differenz zu 2014	
	Anzahl	%	Anzahl	%-Pkt.
Wahlberechtigte	41.410	X	-186	X
Wähler/-innen, Wahlbeteiligung	23.741	57,3	+8.112	+19,8
davon:				
Ungültige Stimmen	85	0,4	+34	+0,0
Gültige Stimmen	23.656	99,6	+8.078	-0,0
davon:				
CSU	8.477	35,8	+2.719	-1,1
SPD	2.226	9,4	-387	-7,4
GRÜNE	5.185	21,9	+2.947	+7,6
AfD	2.241	9,5	+545	-1,4
FREIE WÄHLER	930	3,9	+485	+1,1
FDP	882	3,7	+381	+0,5
DIE LINKE	575	2,4	+78	-0,8
ÖDP	813	3,4	+352	+0,5
BP	367	1,6	-5	-0,8
PIRATEN	142	0,6	-68	-0,7
Tierschutzpartei	294	1,2	+100	-0,0
NPD	17	0,1	-31	-0,2
Die PARTEI	570	2,4	+465	+1,7
FAMILIE	93	0,4	+51	+0,1
Volksabstimmung	19	0,1	-6	-0,1
DKP	10	0,0	-7	-0,1
MLPD	2	0,0	-2	-0,0
SGP	1	0,0	-3	-0,0
TIERSCHUTZ hier! Tierschutzallianz	41 57	0,2 0,2	+41 +57	+0,2 +0,2
Bündnis C	31	0,1	+31	+0,1
BIG	31	0,1	+31	+0,1
BGE	21	0,1	+21	+0,1
DIE DIREKTE!	14	0,1	+14	+0,1
DiEM25	81	0,3	+81	+0,3
III. Weg	12	0,1	+12	+0,1
Die Grauen	31	0,1	+31	+0,1
DIE RECHTE	11	0,0	+11	+0,0
DIE VIOLETTEN	20	0,1	+20	+0,1
LIEBE	16	0,1	+16	+0,1
DIE FRAUEN	32	0,1	+32	+0,1
Graue Panther	32	0,1	+32	+0,1
LKR	19	0,1	+19	+0,1
MENSCHLICHE WELT	15	0,1	+15	+0,1
NL	19	0,1	+19	+0,1
ÖkoLinX	21	0,1	+21	+0,1
Die Humanisten	53	0,2	+53	+0,2
PARTEI FÜR DIE TIERE	51	0,2	+51	+0,2
Gesundheitsfor- schung	29	0,1	+29	+0,1
Volt	175	0,7	+175	+0,7
Übrige	X	X	-348	-2,2
Nachrichtl.: Sonstige	1.053	4,5	+283	-0,5

09171 Altötting

Merkmal	2019		Differenz zu 2014	
	Anzahl	%	Anzahl	%-Pkt.
Wahlberechtigte	82.914	X	-67	X
Wähler/-innen, Wahlbeteiligung	46.337	55,9	+15.658	+18,9
davon:				
Ungültige Stimmen	151	0,3	+48	-0,0
Gültige Stimmen	46.186	99,7	+15.610	+0,0
davon:				
CSU	22.899	49,6	+8.021	+0,9
SPD	3.589	7,8	-1.239	-8,0
GRÜNE	6.449	14,0	+3.767	+5,2
AfD	4.050	8,8	+1.718	+1,1
FREIE WÄHLER	2.286	4,9	+1.052	+0,9
FDP	1.150	2,5	+426	+0,1
DIE LINKE	859	1,9	+107	-0,6
ÖDP	1.323	2,9	+270	-0,6
BP	603	1,3	-6	-0,7
PIRATEN	180	0,4	-95	-0,5
Tierschutzpartei	542	1,2	+204	+0,1
NPD	67	0,1	-56	-0,3
Die PARTEI	845	1,8	+724	+1,4
FAMILIE	176	0,4	+94	+0,1
Volksabstimmung	69	0,1	+21	-0,0
DKP	5	0,0	-10	-0,0
MLPD	6	0,0	-1	-0,0
SGP	4	0,0	-5	-0,0
TIERSCHUTZ hier! Tierschutzallianz	85 70	0,2 0,2	+85 +70	+0,2 +0,2
Bündnis C	35	0,1	+35	+0,1
BIG	21	0,0	+21	+0,0
BGE	31	0,1	+31	+0,1
DIE DIREKTE!	22	0,0	+22	+0,0
DiEM25	78	0,2	+78	+0,2
III. Weg	16	0,0	+16	+0,0
Die Grauen	62	0,1	+62	+0,1
DIE RECHTE	25	0,1	+25	+0,1
DIE VIOLETTEN	34	0,1	+34	+0,1
LIEBE	34	0,1	+34	+0,1
DIE FRAUEN	29	0,1	+29	+0,1
Graue Panther	61	0,1	+61	+0,1
LKR	90	0,2	+90	+0,2
MENSCHLICHE WELT	34	0,1	+34	+0,1
NL	15	0,0	+15	+0,0
ÖkoLinX	32	0,1	+32	+0,1
Die Humanisten	32	0,1	+32	+0,1
PARTEI FÜR DIE TIERE	71	0,2	+71	+0,2
Gesundheitsfor- schung	42	0,1	+42	+0,1
Volt	165	0,4	+165	+0,4
Übrige	X	X	-466	-1,5
Nachrichtl.: Sonstige	1.673	3,6	+519	-0,2

Übrige: 2014: Übrige Parteien.

Sonstige: Parteien, die nach § 2 Europawahlgesetz keinen Sitz erhalten haben.

1 Vorläufige Wahlbeteiligung und Stimmabgabe bei der Europawahl 2019

1.3 Kreisergebnisse in Bayern

09172 Berchtesgadener Land

Merkmal	2019		Differenz zu 2014	
	Anzahl	%	Anzahl	%-Pkt.
Wahlberechtigte	75.243	X	+395	X
Wähler/-innen, Wahlbeteiligung	43.489	57,8	+16.061	+21,2
davon:				
Ungültige Stimmen	188	0,4	+80	+0,0
Gültige Stimmen	43.301	99,6	+15.981	-0,0
davon:				
CSU	20.329	46,9	+7.895	+1,4
SPD	3.178	7,3	-1.245	-8,9
GRÜNE	7.176	16,6	+3.875	+4,5
AfD	3.801	8,8	+1.608	+0,8
FREIE WÄHLER	2.326	5,4	+1.345	+1,8
FDP	1.104	2,5	+401	-0,0
DIE LINKE	848	2,0	+238	-0,3
ÖDP	1.180	2,7	+293	-0,5
BP	747	1,7	+308	+0,1
PIRATEN	143	0,3	-50	-0,4
Tierschutzpartei	526	1,2	+248	+0,2
NPD	63	0,1	-62	-0,3
Die PARTEI	617	1,4	+543	+1,2
FAMILIE	137	0,3	+70	+0,1
Volksabstimmung	36	0,1	-17	-0,1
DKP	10	0,0	+1	-0,0
MLPD	3	0,0	-4	-0,0
SGP	5	0,0	+2	+0,0
TIERSCHUTZ hier!	79	0,2	+79	+0,2
Tierschutzallianz	63	0,1	+63	+0,1
Bündnis C	89	0,2	+89	+0,2
BIG	8	0,0	+8	+0,0
BGE	29	0,1	+29	+0,1
DIE DIREKTE!	20	0,0	+20	+0,0
DiEM25	113	0,3	+113	+0,3
III. Weg	8	0,0	+8	+0,0
Die Grauen	53	0,1	+53	+0,1
DIE RECHTE	20	0,0	+20	+0,0
DIE VIOLETTEN	28	0,1	+28	+0,1
LIEBE	23	0,1	+23	+0,1
DIE FRAUEN	28	0,1	+28	+0,1
Graue Panther	55	0,1	+55	+0,1
LKR	68	0,2	+68	+0,2
MENSCHLICHE WELT	34	0,1	+34	+0,1
NL	11	0,0	+11	+0,0
ÖkoLinX	25	0,1	+25	+0,1
Die Humanisten	48	0,1	+48	+0,1
PARTEI FÜR DIE TIERE	65	0,2	+65	+0,2
Gesundheitsfor- schung	53	0,1	+53	+0,1
Volt	152	0,4	+152	+0,4
Übrige	X	X	-540	-2,0
Nachrichtl.: Sonstige	1.784	4,1	+733	+0,3

09173 Bad Tölz-Wolfratshausen

Merkmal	2019		Differenz zu 2014	
	Anzahl	%	Anzahl	%-Pkt.
Wahlberechtigte	93.112	X	+776	X
Wähler/-innen, Wahlbeteiligung	59.005	63,4	+18.569	+19,6
davon:				
Ungültige Stimmen	178	0,3	-13	-0,2
Gültige Stimmen	58.827	99,7	+18.582	+0,2
davon:				
CSU	25.114	42,7	+8.486	+1,4
SPD	4.172	7,1	-1.967	-8,2
GRÜNE	11.572	19,7	+6.249	+6,4
AfD	4.547	7,7	+332	-2,7
FREIE WÄHLER	3.353	5,7	+1.270	+0,5
FDP	2.101	3,6	+696	+0,1
DIE LINKE	1.208	2,1	+302	-0,2
ÖDP	2.072	3,5	+1.210	+1,4
BP	985	1,7	-20	-0,8
PIRATEN	245	0,4	-144	-0,6
Tierschutzpartei	636	1,1	+181	-0,0
NPD	38	0,1	-82	-0,2
Die PARTEI	859	1,5	+735	+1,2
FAMILIE	213	0,4	+106	+0,1
Volksabstimmung	55	0,1	-22	-0,1
DKP	6	0,0	-4	-0,0
MLPD	5	0,0	-	-0,0
SGP	38	0,1	+25	+0,0
TIERSCHUTZ hier!	103	0,2	+103	+0,2
Tierschutzallianz	59	0,1	+59	+0,1
Bündnis C	48	0,1	+48	+0,1
BIG	22	0,0	+22	+0,0
BGE	31	0,1	+31	+0,1
DIE DIREKTE!	35	0,1	+35	+0,1
DiEM25	168	0,3	+168	+0,3
III. Weg	10	0,0	+10	+0,0
Die Grauen	57	0,1	+57	+0,1
DIE RECHTE	25	0,0	+25	+0,0
DIE VIOLETTEN	70	0,1	+70	+0,1
LIEBE	46	0,1	+46	+0,1
DIE FRAUEN	67	0,1	+67	+0,1
Graue Panther	74	0,1	+74	+0,1
LKR	81	0,1	+81	+0,1
MENSCHLICHE WELT	47	0,1	+47	+0,1
NL	30	0,1	+30	+0,1
ÖkoLinX	29	0,0	+29	+0,0
Die Humanisten	92	0,2	+92	+0,2
PARTEI FÜR DIE TIERE	75	0,1	+75	+0,1
Gesundheitsfor- schung	56	0,1	+56	+0,1
Volt	383	0,7	+383	+0,7
Übrige	X	X	-379	-0,9
Nachrichtl.: Sonstige	2.352	4,0	+863	+0,3

Übrige: 2014: Übrige Parteien.

Sonstige: Parteien, die nach § 2 Europawahlgesetz keinen Sitz erhalten haben.

1 Vorläufige Wahlbeteiligung und Stimmabgabe bei der Europawahl 2019

1.3 Kreisergebnisse in Bayern

09174 Dachau

Merkmal	2019		Differenz zu 2014	
	Anzahl	%	Anzahl	%-Pkt.
Wahlberechtigte	105.723	X	+3.083	X
Wähler/-innen, Wahlbeteiligung	68.840	65,1	+24.166	+21,6
davon:				
Ungültige Stimmen	181	0,3	+59	-0,0
Gültige Stimmen	68.659	99,7	+24.107	+0,0
davon:				
CSU	27.851	40,6	+9.301	-1,1
SPD	5.416	7,9	-2.752	-10,4
GRÜNE	12.866	18,7	+8.006	+7,8
AfD	5.770	8,4	+1.691	-0,8
FREIE WÄHLER	4.298	6,3	+2.213	+1,6
FDP	2.467	3,6	+1.386	+1,2
DIE LINKE	1.143	1,7	+120	-0,6
ÖDP	3.078	4,5	+1.299	+0,5
BP	910	1,3	-42	-0,8
PIRATEN	365	0,5	-130	-0,6
Tierschutzpartei	861	1,3	+381	+0,2
NPD	74	0,1	-68	-0,2
Die PARTEI	1.189	1,7	+1.021	+1,4
FAMILIE	303	0,4	+164	+0,1
Volksabstimmung	71	0,1	-13	-0,1
DKP	8	0,0	-9	-0,0
MLPD	24	0,0	+14	+0,0
SGP	2	0,0	-12	-0,0
TIERSCHUTZ hier!	108	0,2	+108	+0,2
Tierschutzallianz	112	0,2	+112	+0,2
Bündnis C	67	0,1	+67	+0,1
BIG	39	0,1	+39	+0,1
BGE	29	0,0	+29	+0,0
DIE DIREKTE!	47	0,1	+47	+0,1
DiEM25	221	0,3	+221	+0,3
III. Weg	21	0,0	+21	+0,0
Die Grauen	94	0,1	+94	+0,1
DIE RECHTE	22	0,0	+22	+0,0
DIE VIOLETTEN	54	0,1	+54	+0,1
LIEBE	26	0,0	+26	+0,0
DIE FRAUEN	57	0,1	+57	+0,1
Graue Panther	91	0,1	+91	+0,1
LKR	77	0,1	+77	+0,1
MENSCHLICHE WELT	49	0,1	+49	+0,1
NL	27	0,0	+27	+0,0
ÖkoLinX	48	0,1	+48	+0,1
Die Humanisten	104	0,2	+104	+0,2
PARTEI FÜR DIE TIERE	114	0,2	+114	+0,2
Gesundheitsfor- schung	91	0,1	+91	+0,1
Volt	465	0,7	+465	+0,7
Übrige	X	X	-426	-1,0
Nachrichtl.: Sonstige	2.587	3,8	+1.084	+0,4

09175 Ebersberg

Merkmal	2019		Differenz zu 2014	
	Anzahl	%	Anzahl	%-Pkt.
Wahlberechtigte	100.417	X	+3.235	X
Wähler/-innen, Wahlbeteiligung	69.005	68,7	+22.718	+21,1
davon:				
Ungültige Stimmen	169	0,2	+34	-0,0
Gültige Stimmen	68.836	99,8	+22.684	+0,0
davon:				
CSU	26.847	39,0	+9.244	+0,9
SPD	5.907	8,6	-2.478	-9,6
GRÜNE	15.693	22,8	+8.524	+7,3
AfD	4.798	7,0	+766	-1,8
FREIE WÄHLER	3.280	4,8	+1.636	+1,2
FDP	2.839	4,1	+1.095	+0,3
DIE LINKE	1.289	1,9	+239	-0,4
ÖDP	2.462	3,6	+1.176	+0,8
BP	882	1,3	-298	-1,3
PIRATEN	381	0,6	-236	-0,8
Tierschutzpartei	788	1,1	+306	+0,1
NPD	43	0,1	-74	-0,2
Die PARTEI	1.282	1,9	+1.088	+1,4
FAMILIE	245	0,4	+100	+0,0
Volksabstimmung	54	0,1	-18	-0,1
DKP	13	0,0	-8	-0,0
MLPD	4	0,0	-4	-0,0
SGP	4	0,0	-10	-0,0
TIERSCHUTZ hier!	121	0,2	+121	+0,2
Tierschutzallianz	79	0,1	+79	+0,1
Bündnis C	66	0,1	+66	+0,1
BIG	24	0,0	+24	+0,0
BGE	51	0,1	+51	+0,1
DIE DIREKTE!	43	0,1	+43	+0,1
DiEM25	230	0,3	+230	+0,3
III. Weg	14	0,0	+14	+0,0
Die Grauen	84	0,1	+84	+0,1
DIE RECHTE	22	0,0	+22	+0,0
DIE VIOLETTEN	44	0,1	+44	+0,1
LIEBE	41	0,1	+41	+0,1
DIE FRAUEN	59	0,1	+59	+0,1
Graue Panther	84	0,1	+84	+0,1
LKR	104	0,2	+104	+0,2
MENSCHLICHE WELT	56	0,1	+56	+0,1
NL	27	0,0	+27	+0,0
ÖkoLinX	31	0,0	+31	+0,0
Die Humanisten	91	0,1	+91	+0,1
PARTEI FÜR DIE TIERE	83	0,1	+83	+0,1
Gesundheitsfor- schung	65	0,1	+65	+0,1
Volt	606	0,9	+606	+0,9
Übrige	X	X	-389	-0,8
Nachrichtl.: Sonstige	2.419	3,5	+735	-0,1

Übrige: 2014: Übrige Parteien.

Sonstige: Parteien, die nach § 2 Europawahlgesetz keinen Sitz erhalten haben.

1 Vorläufige Wahlbeteiligung und Stimmabgabe bei der Europawahl 2019

1.3 Kreisergebnisse in Bayern

09176 Eichstätt

Merkmal	2019		Differenz zu 2014	
	Anzahl	%	Anzahl	%-Pkt.
Wahlberechtigte	98.064	X	+1.817	X
Wähler/-innen, Wahlbeteiligung	62.391	63,6	+19.908	+19,5
davon:				
Ungültige Stimmen	172	0,3	+35	-0,0
Gültige Stimmen	62.219	99,7	+19.873	+0,0
davon:				
CSU	30.148	48,5	+9.505	-0,3
SPD	4.816	7,7	-2.387	-9,3
GRÜNE	7.698	12,4	+4.468	+4,7
AfD	6.022	9,7	+3.176	+3,0
FREIE WÄHLER	4.075	6,5	+1.422	+0,3
FDP	1.659	2,7	+841	+0,7
DIE LINKE	1.008	1,6	+114	-0,5
ÖDP	2.487	4,0	+807	+0,0
BP	835	1,3	+237	-0,1
PIRATEN	237	0,4	-102	-0,4
Tierschutzpartei	614	1,0	+305	+0,3
NPD	85	0,1	-195	-0,5
Die PARTEI	979	1,6	+812	+1,2
FAMILIE	209	0,3	+81	+0,0
Volksabstimmung	57	0,1	-44	-0,1
DKP	10	0,0	-3	-0,0
MLPD	7	0,0	+1	-0,0
SGP	2	0,0	-5	-0,0
TIERSCHUTZ hier!	91	0,1	+91	+0,1
Tierschutzallianz	53	0,1	+53	+0,1
Bündnis C	59	0,1	+59	+0,1
BIG	46	0,1	+46	+0,1
BGE	20	0,0	+20	+0,0
DIE DIREKTE!	28	0,0	+28	+0,0
DiEM25	124	0,2	+124	+0,2
III. Weg	16	0,0	+16	+0,0
Die Grauen	86	0,1	+86	+0,1
DIE RECHTE	15	0,0	+15	+0,0
DIE VIOLETTEN	34	0,1	+34	+0,1
LIEBE	26	0,0	+26	+0,0
DIE FRAUEN	50	0,1	+50	+0,1
Graue Panther	61	0,1	+61	+0,1
LKR	42	0,1	+42	+0,1
MENSCHLICHE WELT	32	0,1	+32	+0,1
NL	17	0,0	+17	+0,0
ÖkoLinX	25	0,0	+25	+0,0
Die Humanisten	68	0,1	+68	+0,1
PARTEI FÜR DIE TIERE	60	0,1	+60	+0,1
Gesundheitsfor- schung	76	0,1	+76	+0,1
Volt	242	0,4	+242	+0,4
Übrige	X	X	-431	-1,0
Nachrichtl.: Sonstige	2.025	3,3	+869	+0,5

09177 Erding

Merkmal	2019		Differenz zu 2014	
	Anzahl	%	Anzahl	%-Pkt.
Wahlberechtigte	99.997	X	+3.163	X
Wähler/-innen, Wahlbeteiligung	63.276	63,3	+22.456	+21,1
davon:				
Ungültige Stimmen	183	0,3	+17	-0,1
Gültige Stimmen	63.093	99,7	+22.439	+0,1
davon:				
CSU	26.175	41,5	+8.871	-1,1
SPD	4.116	6,5	-1.750	-7,9
GRÜNE	11.159	17,7	+6.550	+6,3
AfD	5.797	9,2	+2.072	+0,0
FREIE WÄHLER	4.589	7,3	+2.216	+1,4
FDP	2.017	3,2	+1.042	+0,8
DIE LINKE	1.207	1,9	+217	-0,5
ÖDP	2.678	4,2	+1.070	+0,3
BP	1.030	1,6	+11	-0,9
PIRATEN	331	0,5	-65	-0,4
Tierschutzpartei	761	1,2	+236	-0,1
NPD	60	0,1	-82	-0,3
Die PARTEI	1.127	1,8	+953	+1,4
FAMILIE	256	0,4	+134	+0,1
Volksabstimmung	53	0,1	-32	-0,1
DKP	9	0,0	-12	-0,0
MLPD	10	0,0	-6	-0,0
SGP	7	0,0	-4	-0,0
TIERSCHUTZ hier!	136	0,2	+136	+0,2
Tierschutzallianz	85	0,1	+85	+0,1
Bündnis C	63	0,1	+63	+0,1
BIG	34	0,1	+34	+0,1
BGE	33	0,1	+33	+0,1
DIE DIREKTE!	32	0,1	+32	+0,1
DiEM25	153	0,2	+153	+0,2
III. Weg	12	0,0	+12	+0,0
Die Grauen	108	0,2	+108	+0,2
DIE RECHTE	21	0,0	+21	+0,0
DIE VIOLETTEN	41	0,1	+41	+0,1
LIEBE	41	0,1	+41	+0,1
DIE FRAUEN	72	0,1	+72	+0,1
Graue Panther	70	0,1	+70	+0,1
LKR	87	0,1	+87	+0,1
MENSCHLICHE WELT	36	0,1	+36	+0,1
NL	22	0,0	+22	+0,0
ÖkoLinX	28	0,0	+28	+0,0
Die Humanisten	100	0,2	+100	+0,2
PARTEI FÜR DIE TIERE	101	0,2	+101	+0,2
Gesundheitsfor- schung	92	0,1	+92	+0,1
Volt	344	0,5	+344	+0,5
Übrige	X	X	-693	-1,7
Nachrichtl.: Sonstige	2.536	4,0	+691	-0,5

Übrige: 2014: Übrige Parteien.

Sonstige: Parteien, die nach § 2 Europawahlgesetz keinen Sitz erhalten haben.

1 Vorläufige Wahlbeteiligung und Stimmabgabe bei der Europawahl 2019

1.3 Kreisergebnisse in Bayern

09178 Freising

Merkmal	2019		Differenz zu 2014	
	Anzahl	%	Anzahl	%-Pkt.
Wahlberechtigte	121.726	X	+2.003	X
Wähler/-innen, Wahlbeteiligung	77.571	63,7	+25.627	+20,3
davon:				
Ungültige Stimmen	261	0,3	+14	-0,1
Gültige Stimmen	77.310	99,7	+25.613	+0,1
davon:				
CSU	28.109	36,4	+9.581	+0,5
SPD	5.738	7,4	-2.358	-8,2
GRÜNE	16.737	21,6	+8.270	+5,3
AfD	6.413	8,3	+1.415	-1,4
FREIE WÄHLER	5.650	7,3	+2.270	+0,8
FDP	2.737	3,5	+1.281	+0,7
DIE LINKE	1.748	2,3	+189	-0,8
ÖDP	3.002	3,9	+1.330	+0,6
BP	792	1,0	-114	-0,7
PIRATEN	516	0,7	-120	-0,6
Tierschutzpartei	925	1,2	+286	-0,0
NPD	94	0,1	-149	-0,3
Die PARTEI	1.883	2,4	+1.563	+1,8
FAMILIE	275	0,4	+74	-0,0
Volksabstimmung	73	0,1	-35	-0,1
DKP	17	0,0	-3	-0,0
MLPD	15	0,0	+2	-0,0
SGP	15	0,0	+5	+0,0
TIERSCHUTZ hier!	148	0,2	+148	+0,2
Tierschutzallianz	89	0,1	+89	+0,1
Bündnis C	62	0,1	+62	+0,1
BIG	143	0,2	+143	+0,2
BGE	61	0,1	+61	+0,1
DIE DIREKTE!	54	0,1	+54	+0,1
DiEM25	288	0,4	+288	+0,4
III. Weg	22	0,0	+22	+0,0
Die Grauen	77	0,1	+77	+0,1
DIE RECHTE	28	0,0	+28	+0,0
DIE VIOLETTEN	40	0,1	+40	+0,1
LIEBE	49	0,1	+49	+0,1
DIE FRAUEN	73	0,1	+73	+0,1
Graue Panther	127	0,2	+127	+0,2
LKR	112	0,1	+112	+0,1
MENSCHLICHE WELT	49	0,1	+49	+0,1
NL	40	0,1	+40	+0,1
ÖkoLinX	42	0,1	+42	+0,1
Die Humanisten	212	0,3	+212	+0,3
PARTEI FÜR DIE TIERE	103	0,1	+103	+0,1
Gesundheitsfor- schung	88	0,1	+88	+0,1
Volt	664	0,9	+664	+0,9
Übrige	X	X	-445	-0,9
Nachrichtl.: Sonstige	2.913	3,8	+1.411	+0,9

09179 Fürstentfeldbruck

Merkmal	2019		Differenz zu 2014	
	Anzahl	%	Anzahl	%-Pkt.
Wahlberechtigte	155.179	X	+144	X
Wähler/-innen, Wahlbeteiligung	104.616	67,4	+32.639	+21,0
davon:				
Ungültige Stimmen	328	0,3	+123	+0,0
Gültige Stimmen	104.288	99,7	+32.516	-0,0
davon:				
CSU	39.133	37,5	+12.974	+1,1
SPD	9.798	9,4	-5.246	-11,6
GRÜNE	23.606	22,6	+13.233	+8,2
AfD	7.694	7,4	+1.103	-1,8
FREIE WÄHLER	5.550	5,3	+2.587	+1,2
FDP	4.130	4,0	+1.558	+0,4
DIE LINKE	2.102	2,0	+268	-0,5
ÖDP	3.603	3,5	+1.727	+0,8
BP	973	0,9	+80	-0,3
PIRATEN	673	0,6	-405	-0,9
Tierschutzpartei	1.261	1,2	+440	+0,1
NPD	105	0,1	-122	-0,2
Die PARTEI	1.990	1,9	+1.695	+1,5
FAMILIE	362	0,3	+168	+0,1
Volksabstimmung	86	0,1	-41	-0,1
DKP	18	0,0	-6	-0,0
MLPD	14	0,0	-2	-0,0
SGP	5	0,0	-16	-0,0
TIERSCHUTZ hier!	162	0,2	+162	+0,2
Tierschutzallianz	158	0,2	+158	+0,2
Bündnis C	136	0,1	+136	+0,1
BIG	102	0,1	+102	+0,1
BGE	68	0,1	+68	+0,1
DIE DIREKTE!	52	0,0	+52	+0,0
DiEM25	336	0,3	+336	+0,3
III. Weg	21	0,0	+21	+0,0
Die Grauen	133	0,1	+133	+0,1
DIE RECHTE	32	0,0	+32	+0,0
DIE VIOLETTEN	75	0,1	+75	+0,1
LIEBE	52	0,0	+52	+0,0
DIE FRAUEN	83	0,1	+83	+0,1
Graue Panther	145	0,1	+145	+0,1
LKR	146	0,1	+146	+0,1
MENSCHLICHE WELT	80	0,1	+80	+0,1
NL	42	0,0	+42	+0,0
ÖkoLinX	53	0,1	+53	+0,1
Die Humanisten	204	0,2	+204	+0,2
PARTEI FÜR DIE TIERE	177	0,2	+177	+0,2
Gesundheitsfor- schung	97	0,1	+97	+0,1
Volt	831	0,8	+831	+0,8
Übrige	X	X	-664	-0,9
Nachrichtl.: Sonstige	3.555	3,4	+1.810	+1,0

Übrige: 2014: Übrige Parteien.

Sonstige: Parteien, die nach § 2 Europawahlgesetz keinen Sitz erhalten haben.

1 Vorläufige Wahlbeteiligung und Stimmabgabe bei der Europawahl 2019

1.3 Kreisergebnisse in Bayern

09180 Garmisch-Partenkirchen

Merkmal	2019		Differenz zu 2014	
	Anzahl	%	Anzahl	%-Pkt.
Wahlberechtigte	65.722	X	+100	X
Wähler/-innen, Wahlbeteiligung	41.530	63,2	+13.469	+20,4
davon:				
Ungültige Stimmen	221	0,5	+129	+0,2
Gültige Stimmen	41.309	99,5	+13.340	-0,2
davon:				
CSU	19.280	46,7	+6.681	+1,6
SPD	2.514	6,1	-1.060	-6,7
GRÜNE	6.785	16,4	+4.200	+7,2
AfD	3.532	8,6	+453	-2,5
FREIE WÄHLER	2.498	6,0	+1.083	+1,0
FDP	1.418	3,4	+447	-0,0
DIE LINKE	658	1,6	+104	-0,4
ÖDP	1.837	4,4	+355	-0,9
BP	585	1,4	-86	-1,0
PIRATEN	114	0,3	-42	-0,3
Tierschutzpartei	424	1,0	+102	-0,1
NPD	47	0,1	-55	-0,3
Die PARTEI	434	1,1	+357	+0,8
FAMILIE	127	0,3	+61	+0,1
Volksabstimmung	52	0,1	-36	-0,2
DKP	8	0,0	+3	+0,0
MLPD	2	0,0	-6	-0,0
SGP	1	0,0	-11	-0,0
TIERSCHUTZ hier!	78	0,2	+78	+0,2
Tierschutzallianz	51	0,1	+51	+0,1
Bündnis C	35	0,1	+35	+0,1
BIG	12	0,0	+12	+0,0
BGE	23	0,1	+23	+0,1
DIE DIREKTE!	25	0,1	+25	+0,1
DiEM25	111	0,3	+111	+0,3
III. Weg	10	0,0	+10	+0,0
Die Grauen	33	0,1	+33	+0,1
DIE RECHTE	12	0,0	+12	+0,0
DIE VIOLETTEN	26	0,1	+26	+0,1
LIEBE	33	0,1	+33	+0,1
DIE FRAUEN	44	0,1	+44	+0,1
Graue Panther	41	0,1	+41	+0,1
LKR	48	0,1	+48	+0,1
MENSCHLICHE WELT	22	0,1	+22	+0,1
NL	8	0,0	+8	+0,0
ÖkoLinX	38	0,1	+38	+0,1
Die Humanisten	44	0,1	+44	+0,1
PARTEI FÜR DIE TIERE	66	0,2	+66	+0,2
Gesundheitsfor- schung	37	0,1	+37	+0,1
Volt	196	0,5	+196	+0,5
Übrige	X	X	-203	-0,7
Nachrichtl.: Sonstige	1.492	3,6	+505	+0,1

09181 Landsberg am Lech

Merkmal	2019		Differenz zu 2014	
	Anzahl	%	Anzahl	%-Pkt.
Wahlberechtigte	90.788	X	+2.683	X
Wähler/-innen, Wahlbeteiligung	60.379	66,5	+21.836	+22,8
davon:				
Ungültige Stimmen	153	0,3	+41	-0,0
Gültige Stimmen	60.226	99,7	+21.795	+0,0
davon:				
CSU	23.196	38,5	+7.994	-1,0
SPD	4.363	7,2	-1.978	-9,3
GRÜNE	14.416	23,9	+8.280	+8,0
AfD	4.381	7,3	+1.256	-0,9
FREIE WÄHLER	2.650	4,4	+1.382	+1,1
FDP	2.118	3,5	+925	+0,4
DIE LINKE	1.269	2,1	+269	-0,5
ÖDP	2.697	4,5	+1.149	+0,5
BP	808	1,3	-91	-1,0
PIRATEN	323	0,5	-37	-0,4
Tierschutzpartei	720	1,2	+253	-0,0
NPD	60	0,1	-71	-0,2
Die PARTEI	1.170	1,9	+1.032	+1,6
FAMILIE	220	0,4	+92	+0,0
Volksabstimmung	48	0,1	-25	-0,1
DKP	7	0,0	-7	-0,0
MLPD	2	0,0	-4	-0,0
SGP	9	0,0	+3	-0,0
TIERSCHUTZ hier!	108	0,2	+108	+0,2
Tierschutzallianz	71	0,1	+71	+0,1
Bündnis C	79	0,1	+79	+0,1
BIG	18	0,0	+18	+0,0
BGE	49	0,1	+49	+0,1
DIE DIREKTE!	34	0,1	+34	+0,1
DiEM25	225	0,4	+225	+0,4
III. Weg	6	0,0	+6	+0,0
Die Grauen	72	0,1	+72	+0,1
DIE RECHTE	15	0,0	+15	+0,0
DIE VIOLETTEN	50	0,1	+50	+0,1
LIEBE	30	0,0	+30	+0,0
DIE FRAUEN	47	0,1	+47	+0,1
Graue Panther	82	0,1	+82	+0,1
LKR	89	0,1	+89	+0,1
MENSCHLICHE WELT	54	0,1	+54	+0,1
NL	20	0,0	+20	+0,0
ÖkoLinX	39	0,1	+39	+0,1
Die Humanisten	101	0,2	+101	+0,2
PARTEI FÜR DIE TIERE	85	0,1	+85	+0,1
Gesundheitsfor- schung	63	0,1	+63	+0,1
Volt	432	0,7	+432	+0,7
Übrige	X	X	-396	-1,0
Nachrichtl.: Sonstige	2.271	3,8	+877	+0,1

Übrige: 2014: Übrige Parteien.

Sonstige: Parteien, die nach § 2 Europawahlgesetz keinen Sitz erhalten haben.

1 Vorläufige Wahlbeteiligung und Stimmabgabe bei der Europawahl 2019

1.3 Kreisergebnisse in Bayern

09182 Miesbach

Merkmal	2019		Differenz zu 2014	
	Anzahl	%	Anzahl	%-Pkt.
Wahlberechtigte	73.529	X	+957	X
Wähler/-innen, Wahlbeteiligung	47.878	65,1	+17.383	+23,1
davon:				
Ungültige Stimmen	141	0,3	+35	-0,1
Gültige Stimmen	47.737	99,7	+17.348	+0,1
davon:				
CSU	21.483	45,0	+8.875	+3,5
SPD	3.434	7,2	-1.071	-7,6
GRÜNE	8.519	17,8	+4.235	+3,7
AfD	3.538	7,4	+486	-2,6
FREIE WÄHLER	2.788	5,8	+1.472	+1,5
FDP	1.907	4,0	+559	-0,4
DIE LINKE	751	1,6	+204	-0,2
ÖDP	1.507	3,2	+805	+0,8
BP	815	1,7	+1	-1,0
PIRATEN	192	0,4	-47	-0,4
Tierschutzpartei	556	1,2	+183	-0,1
NPD	52	0,1	-40	-0,2
Die PARTEI	651	1,4	+552	+1,0
FAMILIE	138	0,3	+57	+0,0
Volksabstimmung	46	0,1	-21	-0,1
DKP	7	0,0	-2	-0,0
MLPD	3	0,0	-4	-0,0
SGP	5	0,0	-1	-0,0
TIERSCHUTZ hier!	70	0,1	+70	+0,1
Tierschutzallianz	75	0,2	+75	+0,2
Bündnis C	41	0,1	+41	+0,1
BIG	13	0,0	+13	+0,0
BGE	30	0,1	+30	+0,1
DIE DIREKTE!	27	0,1	+27	+0,1
DiEM25	158	0,3	+158	+0,3
III. Weg	10	0,0	+10	+0,0
Die Grauen	53	0,1	+53	+0,1
DIE RECHTE	19	0,0	+19	+0,0
DIE VIOLETTEN	41	0,1	+41	+0,1
LIEBE	42	0,1	+42	+0,1
DIE FRAUEN	49	0,1	+49	+0,1
Graue Panther	64	0,1	+64	+0,1
LKR	68	0,1	+68	+0,1
MENSCHLICHE WELT	51	0,1	+51	+0,1
NL	19	0,0	+19	+0,0
ÖkoLinX	13	0,0	+13	+0,0
Die Humanisten	52	0,1	+52	+0,1
PARTEI FÜR DIE TIERE	92	0,2	+92	+0,2
Gesundheitsfor- schung	43	0,1	+43	+0,1
Volt	315	0,7	+315	+0,7
Übrige	X	X	-240	-0,8
Nachrichtl.: Sonstige	1.958	4,1	+815	+0,3

09183 Mühldorf a.Inn

Merkmal	2019		Differenz zu 2014	
	Anzahl	%	Anzahl	%-Pkt.
Wahlberechtigte	85.802	X	+1.195	X
Wähler/-innen, Wahlbeteiligung	48.898	57,0	+17.344	+19,7
davon:				
Ungültige Stimmen	154	0,3	+41	-0,0
Gültige Stimmen	48.744	99,7	+17.303	+0,0
davon:				
CSU	23.591	48,4	+8.514	+0,4
SPD	2.845	5,8	-1.210	-7,1
GRÜNE	6.372	13,1	+3.468	+3,8
AfD	5.008	10,3	+2.278	+1,6
FREIE WÄHLER	2.871	5,9	+1.414	+1,3
FDP	1.298	2,7	+563	+0,3
DIE LINKE	846	1,7	+109	-0,6
ÖDP	1.818	3,7	+436	-0,7
BP	905	1,9	-21	-1,1
PIRATEN	203	0,4	-34	-0,3
Tierschutzpartei	563	1,2	+217	+0,1
NPD	59	0,1	-93	-0,4
Die PARTEI	865	1,8	+766	+1,5
FAMILIE	187	0,4	+78	+0,0
Volksabstimmung	51	0,1	-8	-0,1
DKP	11	0,0	-2	-0,0
MLPD	5	0,0	-	-0,0
SGP	1	0,0	-5	-0,0
TIERSCHUTZ hier!	94	0,2	+94	+0,2
Tierschutzallianz	93	0,2	+93	+0,2
Bündnis C	58	0,1	+58	+0,1
BIG	37	0,1	+37	+0,1
BGE	43	0,1	+43	+0,1
DIE DIREKTE!	22	0,0	+22	+0,0
DiEM25	107	0,2	+107	+0,2
III. Weg	9	0,0	+9	+0,0
Die Grauen	74	0,2	+74	+0,2
DIE RECHTE	24	0,0	+24	+0,0
DIE VIOLETTEN	34	0,1	+34	+0,1
LIEBE	17	0,0	+17	+0,0
DIE FRAUEN	55	0,1	+55	+0,1
Graue Panther	54	0,1	+54	+0,1
LKR	62	0,1	+62	+0,1
MENSCHLICHE WELT	33	0,1	+33	+0,1
NL	7	0,0	+7	+0,0
ÖkoLinX	17	0,0	+17	+0,0
Die Humanisten	65	0,1	+65	+0,1
PARTEI FÜR DIE TIERE	83	0,2	+83	+0,2
Gesundheitsfor- schung	61	0,1	+61	+0,1
Volt	196	0,4	+196	+0,4
Übrige	X	X	-412	-1,3
Nachrichtl.: Sonstige	2.081	4,3	+660	-0,3

Übrige: 2014: Übrige Parteien.

Sonstige: Parteien, die nach § 2 Europawahlgesetz keinen Sitz erhalten haben.

1 Vorläufige Wahlbeteiligung und Stimmabgabe bei der Europawahl 2019

1.3 Kreisergebnisse in Bayern

09184 München

Merkmal	2019		Differenz zu 2014	
	Anzahl	%	Anzahl	%-Pkt.
Wahlberechtigte	238.218	X	+2.929	X
Wähler/-innen, Wahlbeteiligung	168.561	70,8	+52.471	+21,4
davon:				
Ungültige Stimmen	422	0,3	+62	-0,1
Gültige Stimmen	168.139	99,7	+52.409	+0,1
davon:				
CSU	63.226	37,6	+21.454	+1,5
SPD	16.816	10,0	-9.439	-12,7
GRÜNE	39.976	23,8	+23.605	+9,6
AfD	11.246	6,7	+999	-2,2
FREIE WÄHLER	6.397	3,8	+3.298	+1,1
FDP	8.665	5,2	+2.734	+0,0
DIE LINKE	3.015	1,8	+293	-0,6
ÖDP	5.590	3,3	+2.616	+0,8
BP	1.224	0,7	-41	-0,4
PIRATEN	947	0,6	-568	-0,7
Tierschutzpartei	1.993	1,2	+717	+0,1
NPD	86	0,1	-195	-0,2
Die PARTEI	3.011	1,8	+2.523	+1,4
FAMILIE	482	0,3	+179	+0,0
Volksabstimmung	111	0,1	-57	-0,1
DKP	27	0,0	-6	-0,0
MLPD	22	0,0	+4	-0,0
SGP	9	0,0	-9	-0,0
TIERSCHUTZ hier!	278	0,2	+278	+0,2
Tierschutzallianz	191	0,1	+191	+0,1
Bündnis C	124	0,1	+124	+0,1
BIG	154	0,1	+154	+0,1
BGE	88	0,1	+88	+0,1
DIE DIREKTE!	90	0,1	+90	+0,1
DiEM25	597	0,4	+597	+0,4
III. Weg	32	0,0	+32	+0,0
Die Grauen	189	0,1	+189	+0,1
DIE RECHTE	38	0,0	+38	+0,0
DIE VIOLETTEN	86	0,1	+86	+0,1
LIEBE	78	0,0	+78	+0,0
DIE FRAUEN	130	0,1	+130	+0,1
Graue Panther	199	0,1	+199	+0,1
LKR	253	0,2	+253	+0,2
MENSCHLICHE WELT	99	0,1	+99	+0,1
NL	64	0,0	+64	+0,0
ÖkoLinX	72	0,0	+72	+0,0
Die Humanisten	335	0,2	+335	+0,2
PARTEI FÜR DIE TIERE	227	0,1	+227	+0,1
Gesundheitsfor- schung	148	0,1	+148	+0,1
Volt	1.824	1,1	+1.824	+1,1
Übrige	X	X	-994	-0,9
Nachrichtl.: Sonstige	4.951	2,9	+2.455	+0,8

09185 Neuburg-Schrobenhausen

Merkmal	2019		Differenz zu 2014	
	Anzahl	%	Anzahl	%-Pkt.
Wahlberechtigte	72.036	X	+1.158	X
Wähler/-innen, Wahlbeteiligung	39.977	55,5	+10.024	+13,2
davon:				
Ungültige Stimmen	103	0,3	-42	-0,2
Gültige Stimmen	39.874	99,7	+10.066	+0,2
davon:				
CSU	19.694	49,4	+4.344	-2,1
SPD	2.427	6,1	-1.664	-7,6
GRÜNE	4.974	12,5	+2.847	+5,3
AfD	3.669	9,2	+1.155	+0,8
FREIE WÄHLER	3.787	9,5	+1.639	+2,3
FDP	962	2,4	+358	+0,4
DIE LINKE	640	1,6	+19	-0,5
ÖDP	1.000	2,5	+488	+0,8
BP	471	1,2	-13	-0,4
PIRATEN	184	0,5	-78	-0,4
Tierschutzpartei	366	0,9	+52	-0,1
NPD	63	0,2	-111	-0,4
Die PARTEI	628	1,6	+521	+1,2
FAMILIE	120	0,3	+22	-0,0
Volksabstimmung	31	0,1	-43	-0,2
DKP	6	0,0	-6	-0,0
MLPD	4	0,0	-2	-0,0
SGP	3	0,0	-	-0,0
TIERSCHUTZ hier!	53	0,1	+53	+0,1
Tierschutzallianz	65	0,2	+65	+0,2
Bündnis C	25	0,1	+25	+0,1
BIG	27	0,1	+27	+0,1
BGE	17	0,0	+17	+0,0
DIE DIREKTE!	16	0,0	+16	+0,0
DiEM25	55	0,1	+55	+0,1
III. Weg	17	0,0	+17	+0,0
Die Grauen	38	0,1	+38	+0,1
DIE RECHTE	16	0,0	+16	+0,0
DIE VIOLETTEN	33	0,1	+33	+0,1
LIEBE	19	0,0	+19	+0,0
DIE FRAUEN	37	0,1	+37	+0,1
Graue Panther	50	0,1	+50	+0,1
LKR	37	0,1	+37	+0,1
MENSCHLICHE WELT	35	0,1	+35	+0,1
NL	11	0,0	+11	+0,0
ÖkoLinX	12	0,0	+12	+0,0
Die Humanisten	63	0,2	+63	+0,2
PARTEI FÜR DIE TIERE	45	0,1	+45	+0,1
Gesundheitsfor- schung	45	0,1	+45	+0,1
Volt	129	0,3	+129	+0,3
Übrige	X	X	-307	-1,0
Nachrichtl.: Sonstige	1.294	3,2	+408	+0,3

Übrige: 2014: Übrige Parteien.

Sonstige: Parteien, die nach § 2 Europawahlgesetz keinen Sitz erhalten haben.

1 Vorläufige Wahlbeteiligung und Stimmabgabe bei der Europawahl 2019

1.3 Kreisergebnisse in Bayern

09186 Pfaffenhofen a.d.Ilm

Merkmal	2019		Differenz zu 2014	
	Anzahl	%	Anzahl	%-Pkt.
Wahlberechtigte	93.530	X	+2.319	X
Wähler/-innen, Wahlbeteiligung	55.841	59,7	+15.931	+15,9
davon:				
Ungültige Stimmen	163	0,3	-34	-0,2
Gültige Stimmen	55.678	99,7	+15.965	+0,2
davon:				
CSU	24.951	44,8	+6.480	-1,7
SPD	4.107	7,4	-2.713	-9,8
GRÜNE	8.225	14,8	+4.681	+5,8
AfD	5.752	10,3	+2.552	+2,3
FREIE WÄHLER	3.382	6,1	+1.479	+1,3
FDP	1.790	3,2	+834	+0,8
DIE LINKE	947	1,7	+61	-0,5
ÖDP	2.154	3,9	+966	+0,9
BP	805	1,4	+108	-0,3
PIRATEN	330	0,6	-70	-0,4
Tierschutzpartei	602	1,1	+190	+0,0
NPD	73	0,1	-200	-0,6
Die PARTEI	898	1,6	+693	+1,1
FAMILIE	203	0,4	+43	-0,0
Volksabstimmung	49	0,1	-81	-0,2
DKP	5	0,0	-12	-0,0
MLPD	12	0,0	+6	+0,0
SGP	4	0,0	-6	-0,0
TIERSCHUTZ hier! Tierschutzallianz	85 61	0,2 0,1	+85 +61	+0,2 +0,1
Bündnis C	41	0,1	+41	+0,1
BIG	38	0,1	+38	+0,1
BGE	33	0,1	+33	+0,1
DIE DIREKTE!	30	0,1	+30	+0,1
DiEM25	122	0,2	+122	+0,2
III. Weg	23	0,0	+23	+0,0
Die Grauen	86	0,2	+86	+0,2
DIE RECHTE	19	0,0	+19	+0,0
DIE VIOLETTEN	31	0,1	+31	+0,1
LIEBE	26	0,0	+26	+0,0
DIE FRAUEN	46	0,1	+46	+0,1
Graue Panther	73	0,1	+73	+0,1
LKR	54	0,1	+54	+0,1
MENSCHLICHE WELT	43	0,1	+43	+0,1
NL	21	0,0	+21	+0,0
ÖkoLinX	23	0,0	+23	+0,0
Die Humanisten	79	0,1	+79	+0,1
PARTEI FÜR DIE TIERE	99	0,2	+99	+0,2
Gesundheitsfor- schung	71	0,1	+71	+0,1
Volt	285	0,5	+285	+0,5
Übrige	X	X	-435	-1,1
Nachrichtl.: Sonstige	2.052	3,7	+757	+0,4

09187 Rosenheim

Merkmal	2019		Differenz zu 2014	
	Anzahl	%	Anzahl	%-Pkt.
Wahlberechtigte	195.791	X	+4.728	X
Wähler/-innen, Wahlbeteiligung	123.560	63,1	+43.825	+21,4
davon:				
Ungültige Stimmen	336	0,3	+88	-0,0
Gültige Stimmen	123.224	99,7	+43.737	+0,0
davon:				
CSU	53.762	43,6	+19.596	+0,6
SPD	8.768	7,1	-2.399	-6,9
GRÜNE	22.753	18,5	+12.677	+5,8
AfD	10.273	8,3	+2.882	-1,0
FREIE WÄHLER	6.260	5,1	+3.295	+1,4
FDP	4.078	3,3	+1.768	+0,4
DIE LINKE	2.020	1,6	+179	-0,7
ÖDP	4.917	4,0	+1.999	+0,3
BP	2.692	2,2	-213	-1,5
PIRATEN	528	0,4	-188	-0,5
Tierschutzpartei	1.428	1,2	+587	+0,1
NPD	123	0,1	-141	-0,2
Die PARTEI	1.715	1,4	+1.443	+1,0
FAMILIE	401	0,3	+188	+0,1
Volksabstimmung	131	0,1	-13	-0,1
DKP	26	0,0	-7	-0,0
MLPD	19	0,0	+3	-0,0
SGP	3	0,0	-13	-0,0
TIERSCHUTZ hier! Tierschutzallianz	211 204	0,2 0,2	+211 +204	+0,2 +0,2
Bündnis C	137	0,1	+137	+0,1
BIG	47	0,0	+47	+0,0
BGE	115	0,1	+115	+0,1
DIE DIREKTE!	57	0,0	+57	+0,0
DiEM25	356	0,3	+356	+0,3
III. Weg	24	0,0	+24	+0,0
Die Grauen	166	0,1	+166	+0,1
DIE RECHTE	48	0,0	+48	+0,0
DIE VIOLETTEN	91	0,1	+91	+0,1
LIEBE	73	0,1	+73	+0,1
DIE FRAUEN	102	0,1	+102	+0,1
Graue Panther	166	0,1	+166	+0,1
LKR	156	0,1	+156	+0,1
MENSCHLICHE WELT	110	0,1	+110	+0,1
NL	34	0,0	+34	+0,0
ÖkoLinX	79	0,1	+79	+0,1
Die Humanisten	146	0,1	+146	+0,1
PARTEI FÜR DIE TIERE	241	0,2	+241	+0,2
Gesundheitsfor- schung	129	0,1	+129	+0,1
Volt	635	0,5	+635	+0,5
Übrige	X	X	-1.233	-1,6
Nachrichtl.: Sonstige	5.686	4,6	+1.339	-0,9

Übrige: 2014: Übrige Parteien.

Sonstige: Parteien, die nach § 2 Europawahlgesetz keinen Sitz erhalten haben.

1 Vorläufige Wahlbeteiligung und Stimmabgabe bei der Europawahl 2019

1.3 Kreisergebnisse in Bayern

09188 Starnberg

Merkmal	2019		Differenz zu 2014	
	Anzahl	%	Anzahl	%-Pkt.
Wahlberechtigte	97.203	X	+743	X
Wähler/-innen, Wahlbeteiligung	69.874	71,9	+20.020	+20,2
davon:				
Ungültige Stimmen	128	0,2	+2	-0,1
Gültige Stimmen	69.746	99,8	+20.018	+0,1
davon:				
CSU	25.952	37,2	+8.204	+1,5
SPD	6.003	8,6	-3.417	-10,3
GRÜNE	18.032	25,9	+9.847	+9,4
AfD	4.492	6,4	-7	-2,6
FREIE WÄHLER	2.684	3,8	+1.269	+1,0
FDP	4.038	5,8	+675	-1,0
DIE LINKE	1.224	1,8	+95	-0,5
ÖDP	2.253	3,2	+940	+0,6
BP	564	0,8	-85	-0,5
PIRATEN	338	0,5	-213	-0,6
Tierschutzpartei	759	1,1	+153	-0,1
NPD	51	0,1	-67	-0,2
Die PARTEI	1.056	1,5	+881	+1,2
FAMILIE	132	0,2	+8	-0,1
Volksabstimmung	44	0,1	-25	-0,1
DKP	7	0,0	-6	-0,0
MLPD	11	0,0	+3	-0,0
SGP	5	0,0	-4	-0,0
TIERSCHUTZ hier! Tierschutzallianz	114	0,2	+114	+0,2
Bündnis C	42	0,1	+42	+0,1
BIG	18	0,0	+18	+0,0
BGE	54	0,1	+54	+0,1
DIE DIREKTE!	29	0,0	+29	+0,0
DiEM25	262	0,4	+262	+0,4
III. Weg	8	0,0	+8	+0,0
Die Grauen	54	0,1	+54	+0,1
DIE RECHTE	21	0,0	+21	+0,0
DIE VIOLETTEN	38	0,1	+38	+0,1
LIEBE	45	0,1	+45	+0,1
DIE FRAUEN	59	0,1	+59	+0,1
Graue Panther	76	0,1	+76	+0,1
LKR	119	0,2	+119	+0,2
MENSCHLICHE WELT	38	0,1	+38	+0,1
NL	24	0,0	+24	+0,0
ÖkoLinX	45	0,1	+45	+0,1
Die Humanisten	87	0,1	+87	+0,1
PARTEI FÜR DIE TIERE	89	0,1	+89	+0,1
Gesundheitsfor- schung	56	0,1	+56	+0,1
Volt	738	1,1	+738	+1,1
Übrige	X	X	-334	-0,7
Nachrichtl.: Sonstige	2.045	2,9	+963	+0,8

09189 Traunstein

Merkmal	2019		Differenz zu 2014	
	Anzahl	%	Anzahl	%-Pkt.
Wahlberechtigte	134.120	X	+1.194	X
Wähler/-innen, Wahlbeteiligung	79.726	59,4	+27.173	+19,9
davon:				
Ungültige Stimmen	251	0,3	+94	+0,0
Gültige Stimmen	79.475	99,7	+27.079	-0,0
davon:				
CSU	35.970	45,3	+13.719	+2,8
SPD	6.081	7,7	-1.989	-7,8
GRÜNE	14.772	18,6	+6.810	+3,4
AfD	6.002	7,6	+2.458	+0,8
FREIE WÄHLER	3.988	5,0	+1.987	+1,2
FDP	2.035	2,6	+728	+0,1
DIE LINKE	1.558	2,0	+270	-0,5
ÖDP	2.629	3,3	+626	-0,5
BP	1.717	2,2	+73	-1,0
PIRATEN	272	0,3	-108	-0,4
Tierschutzpartei	940	1,2	+411	+0,2
NPD	91	0,1	-114	-0,3
Die PARTEI	1.163	1,5	+1.008	+1,2
FAMILIE	232	0,3	+101	+0,0
Volksabstimmung	88	0,1	-10	-0,1
DKP	9	0,0	-1	-0,0
MLPD	7	0,0	-4	-0,0
SGP	4	0,0	-7	-0,0
TIERSCHUTZ hier! Tierschutzallianz	130	0,2	+130	+0,2
Bündnis C	135	0,2	+135	+0,2
BIG	18	0,0	+18	+0,0
BGE	57	0,1	+57	+0,1
DIE DIREKTE!	40	0,1	+40	+0,1
DiEM25	190	0,2	+190	+0,2
III. Weg	13	0,0	+13	+0,0
Die Grauen	100	0,1	+100	+0,1
DIE RECHTE	24	0,0	+24	+0,0
DIE VIOLETTEN	66	0,1	+66	+0,1
LIEBE	57	0,1	+57	+0,1
DIE FRAUEN	63	0,1	+63	+0,1
Graue Panther	83	0,1	+83	+0,1
LKR	104	0,1	+104	+0,1
MENSCHLICHE WELT	61	0,1	+61	+0,1
NL	23	0,0	+23	+0,0
ÖkoLinX	42	0,1	+42	+0,1
Die Humanisten	85	0,1	+85	+0,1
PARTEI FÜR DIE TIERE	123	0,2	+123	+0,2
Gesundheitsfor- schung	80	0,1	+80	+0,1
Volt	326	0,4	+326	+0,4
Übrige	X	X	-796	-1,5
Nachrichtl.: Sonstige	3.507	4,4	+937	-0,5

Übrige: 2014: Übrige Parteien.

Sonstige: Parteien, die nach § 2 Europawahlgesetz keinen Sitz erhalten haben.

1 Vorläufige Wahlbeteiligung und Stimmabgabe bei der Europawahl 2019

1.3 Kreisergebnisse in Bayern

09190 Weilheim-Schongau

Merkmal	2019		Differenz zu 2014	
	Anzahl	%	Anzahl	%-Pkt.
Wahlberechtigte	102.661	X	+2.007	X
Wähler/-innen, Wahlbeteiligung	65.636	63,9	+21.148	+19,7
davon:				
Ungültige Stimmen	216	0,3	+75	+0,0
Gültige Stimmen	65.420	99,7	+21.073	-0,0
davon:				
CSU	26.812	41,0	+9.612	+2,2
SPD	5.273	8,1	-1.994	-8,3
GRÜNE	11.958	18,3	+6.400	+5,7
AfD	4.847	7,4	+275	-2,9
FREIE WÄHLER	3.868	5,9	+1.867	+1,4
FDP	1.992	3,0	+654	+0,0
DIE LINKE	1.378	2,1	+214	-0,5
ÖDP	3.955	6,0	+1.815	+1,2
BP	997	1,5	-181	-1,1
PIRATEN	275	0,4	-139	-0,5
Tierschutzpartei	737	1,1	+249	+0,0
NPD	103	0,2	-39	-0,2
Die PARTEI	1.046	1,6	+918	+1,3
FAMILIE	297	0,5	+128	+0,1
Volksabstimmung	50	0,1	-64	-0,2
DKP	14	0,0	-5	-0,0
MLPD	9	0,0	+2	-0,0
SGP	12	0,0	+2	-0,0
TIERSCHUTZ hier! Tierschutzallianz	116	0,2	+116	+0,2
Bündnis C	67	0,1	+67	+0,1
BIG	39	0,1	+39	+0,1
BGE	49	0,1	+49	+0,1
DIE DIREKTE!	35	0,1	+35	+0,1
DiEM25	187	0,3	+187	+0,3
III. Weg	13	0,0	+13	+0,0
Die Grauen	78	0,1	+78	+0,1
DIE RECHTE	28	0,0	+28	+0,0
DIE VIOLETTEN	45	0,1	+45	+0,1
LIEBE	43	0,1	+43	+0,1
DIE FRAUEN	78	0,1	+78	+0,1
Graue Panther	106	0,2	+106	+0,2
LKR	81	0,1	+81	+0,1
MENSCHLICHE WELT	46	0,1	+46	+0,1
NL	17	0,0	+17	+0,0
ÖkoLinX	41	0,1	+41	+0,1
Die Humanisten	82	0,1	+82	+0,1
PARTEI FÜR DIE TIERE	108	0,2	+108	+0,2
Gesundheitsfor- schung	70	0,1	+70	+0,1
Volt	372	0,6	+372	+0,6
Übrige	X	X	-438	-1,0
Nachrichtl.: Sonstige	2.610	4,0	+844	+0,0

09261 Landshut, Stadt

Merkmal	2019		Differenz zu 2014	
	Anzahl	%	Anzahl	%-Pkt.
Wahlberechtigte	49.256	X	+434	X
Wähler/-innen, Wahlbeteiligung	28.802	58,5	+10.314	+20,6
davon:				
Ungültige Stimmen	73	0,3	+16	-0,1
Gültige Stimmen	28.729	99,7	+10.298	+0,1
davon:				
CSU	11.819	41,1	+4.713	+2,6
SPD	2.158	7,5	-1.069	-10,0
GRÜNE	5.668	19,7	+2.965	+5,1
AfD	2.552	8,9	+1.027	+0,6
FREIE WÄHLER	1.224	4,3	+459	+0,1
FDP	1.139	4,0	+518	+0,6
DIE LINKE	733	2,6	+73	-1,0
ÖDP	973	3,4	+372	+0,1
BP	267	0,9	+13	-0,4
PIRATEN	166	0,6	-76	-0,7
Tierschutzpartei	394	1,4	+112	-0,2
NPD	38	0,1	-44	-0,3
Die PARTEI	606	2,1	+494	+1,5
FAMILIE	86	0,3	+44	+0,1
Volksabstimmung	17	0,1	-22	-0,2
DKP	13	0,0	-3	-0,0
MLPD	11	0,0	+4	+0,0
SGP	5	0,0	+1	-0,0
TIERSCHUTZ hier! Tierschutzallianz	45	0,2	+45	+0,2
Bündnis C	30	0,1	+30	+0,1
BIG	33	0,1	+33	+0,1
BGE	19	0,1	+19	+0,1
DIE DIREKTE!	13	0,0	+13	+0,0
DiEM25	113	0,4	+113	+0,4
III. Weg	7	0,0	+7	+0,0
Die Grauen	28	0,1	+28	+0,1
DIE RECHTE	8	0,0	+8	+0,0
DIE VIOLETTEN	27	0,1	+27	+0,1
LIEBE	27	0,1	+27	+0,1
DIE FRAUEN	25	0,1	+25	+0,1
Graue Panther	34	0,1	+34	+0,1
LKR	31	0,1	+31	+0,1
MENSCHLICHE WELT	38	0,1	+38	+0,1
NL	9	0,0	+9	+0,0
ÖkoLinX	30	0,1	+30	+0,1
Die Humanisten	39	0,1	+39	+0,1
PARTEI FÜR DIE TIERE	44	0,2	+44	+0,2
Gesundheitsfor- schung	34	0,1	+34	+0,1
Volt	174	0,6	+174	+0,6
Übrige	X	X	-143	-0,8
Nachrichtl.: Sonstige	1.037	3,6	+574	+1,1

Übrige: 2014: Übrige Parteien.

Sonstige: Parteien, die nach § 2 Europawahlgesetz keinen Sitz erhalten haben.

1 Vorläufige Wahlbeteiligung und Stimmabgabe bei der Europawahl 2019

1.3 Kreisergebnisse in Bayern

09262 Passau, Stadt

Merkmal	2019		Differenz zu 2014	
	Anzahl	%	Anzahl	%-Pkt.
Wahlberechtigte	38.257	X	-211	X
Wähler/-innen, Wahlbeteiligung	22.466	58,7	+7.976	+21,1
davon:				
Ungültige Stimmen	56	0,2	+8	-0,1
Gültige Stimmen	22.410	99,8	+7.968	+0,1
davon:				
CSU	9.306	41,5	+3.903	+4,1
SPD	1.932	8,6	-1.031	-11,9
GRÜNE	4.524	20,2	+2.544	+6,5
AfD	1.824	8,1	+668	+0,1
FREIE WÄHLER	402	1,8	+137	-0,0
FDP	806	3,6	+210	-0,5
DIE LINKE	614	2,7	+1	-1,5
ÖDP	997	4,4	+344	-0,1
BP	201	0,9	+71	-0,0
PIRATEN	106	0,5	-96	-0,9
Tierschutzpartei	255	1,1	+97	+0,0
NPD	19	0,1	-48	-0,4
Die PARTEI	494	2,2	+402	+1,6
FAMILIE	58	0,3	+23	+0,0
Volksabstimmung	16	0,1	-1	-0,0
DKP	2	0,0	-4	-0,0
MLPD	-	-	-6	-0,0
SGP	4	0,0	+1	-0,0
TIERSCHUTZ hier!	26	0,1	+26	+0,1
Tierschutzallianz	32	0,1	+32	+0,1
Bündnis C	26	0,1	+26	+0,1
BIG	6	0,0	+6	+0,0
BGE	20	0,1	+20	+0,1
DIE DIREKTE!	9	0,0	+9	+0,0
DiEM25	78	0,3	+78	+0,3
III. Weg	4	0,0	+4	+0,0
Die Grauen	21	0,1	+21	+0,1
DIE RECHTE	7	0,0	+7	+0,0
DIE VIOLETTEN	15	0,1	+15	+0,1
LIEBE	9	0,0	+9	+0,0
DIE FRAUEN	14	0,1	+14	+0,1
Graue Panther	19	0,1	+19	+0,1
LKR	35	0,2	+35	+0,2
MENSCHLICHE WELT	15	0,1	+15	+0,1
NL	9	0,0	+9	+0,0
ÖkoLinX	29	0,1	+29	+0,1
Die Humanisten	36	0,2	+36	+0,2
PARTEI FÜR DIE TIERE	25	0,1	+25	+0,1
Gesundheitsfor- schung	19	0,1	+19	+0,1
Volt	396	1,8	+396	+1,8
Übrige	X	X	-97	-0,7
Nachrichtl.: Sonstige	696	3,1	+437	+1,3

09263 Straubing, Stadt

Merkmal	2019		Differenz zu 2014	
	Anzahl	%	Anzahl	%-Pkt.
Wahlberechtigte	34.121	X	-546	X
Wähler/-innen, Wahlbeteiligung	17.094	50,1	+6.065	+18,3
davon:				
Ungültige Stimmen	72	0,4	+21	-0,0
Gültige Stimmen	17.022	99,6	+6.044	+0,0
davon:				
CSU	8.662	50,9	+3.212	+1,2
SPD	1.132	6,7	-664	-9,7
GRÜNE	1.982	11,6	+1.257	+5,0
AfD	1.991	11,7	+1.187	+4,4
FREIE WÄHLER	619	3,6	+311	+0,8
FDP	408	2,4	+128	-0,2
DIE LINKE	409	2,4	+88	-0,5
ÖDP	631	3,7	+84	-1,3
BP	162	1,0	-17	-0,7
PIRATEN	81	0,5	-6	-0,3
Tierschutzpartei	201	1,2	+80	+0,1
NPD	39	0,2	-104	-1,1
Die PARTEI	275	1,6	+234	+1,2
FAMILIE	56	0,3	+36	+0,1
Volksabstimmung	23	0,1	-15	-0,2
DKP	1	0,0	-3	-0,0
MLPD	7	0,0	-	-0,0
SGP	2	0,0	-4	-0,0
TIERSCHUTZ hier!	28	0,2	+28	+0,2
Tierschutzallianz	23	0,1	+23	+0,1
Bündnis C	10	0,1	+10	+0,1
BIG	8	0,0	+8	+0,0
BGE	8	0,0	+8	+0,0
DIE DIREKTE!	6	0,0	+6	+0,0
DiEM25	33	0,2	+33	+0,2
III. Weg	3	0,0	+3	+0,0
Die Grauen	15	0,1	+15	+0,1
DIE RECHTE	5	0,0	+5	+0,0
DIE VIOLETTEN	12	0,1	+12	+0,1
LIEBE	13	0,1	+13	+0,1
DIE FRAUEN	14	0,1	+14	+0,1
Graue Panther	13	0,1	+13	+0,1
LKR	11	0,1	+11	+0,1
MENSCHLICHE WELT	10	0,1	+10	+0,1
NL	3	0,0	+3	+0,0
ÖkoLinX	4	0,0	+4	+0,0
Die Humanisten	12	0,1	+12	+0,1
PARTEI FÜR DIE TIERE	26	0,2	+26	+0,2
Gesundheitsfor- schung	22	0,1	+22	+0,1
Volt	62	0,4	+62	+0,4
Übrige	X	X	-101	-0,9
Nachrichtl.: Sonstige	513	3,0	+178	-0,0

Übrige: 2014: Übrige Parteien.

Sonstige: Parteien, die nach § 2 Europawahlgesetz keinen Sitz erhalten haben.

1 Vorläufige Wahlbeteiligung und Stimmabgabe bei der Europawahl 2019

1.3 Kreisergebnisse in Bayern

09271 Deggendorf

Merkmal	2019		Differenz zu 2014	
	Anzahl	%	Anzahl	%-Pkt.
Wahlberechtigte	91.964	X	+546	X
Wähler/-innen, Wahlbeteiligung	47.125	51,2	+19.555	+21,1
davon:				
Ungültige Stimmen	132	0,3	+39	-0,1
Gültige Stimmen	46.993	99,7	+19.516	+0,1
davon:				
CSU	25.300	53,8	+11.133	+2,3
SPD	2.907	6,2	-942	-7,8
GRÜNE	4.657	9,9	+2.900	+3,5
AfD	5.359	11,4	+3.011	+2,9
FREIE WÄHLER	2.522	5,4	+830	-0,8
FDP	1.062	2,3	+531	+0,3
DIE LINKE	735	1,6	+66	-0,9
ÖDP	1.211	2,6	+497	-0,0
BP	789	1,7	+301	-0,1
PIRATEN	188	0,4	+1	-0,3
Tierschutzpartei	481	1,0	+181	-0,1
NPD	72	0,2	-173	-0,7
Die PARTEI	547	1,2	+477	+0,9
FAMILIE	145	0,3	+70	+0,0
Volksabstimmung	51	0,1	-18	-0,1
DKP	7	0,0	+2	-0,0
MLPD	3	0,0	-4	-0,0
SGP	4	0,0	+2	+0,0
TIERSCHUTZ hier! Tierschutzallianz	78	0,2	+78	+0,2
Bündnis C	22	0,0	+22	+0,0
BIG	26	0,1	+26	+0,1
BGE	20	0,0	+20	+0,0
DIE DIREKTE!	17	0,0	+17	+0,0
DiEM25	77	0,2	+77	+0,2
III. Weg	18	0,0	+18	+0,0
Die Grauen	42	0,1	+42	+0,1
DIE RECHTE	31	0,1	+31	+0,1
DIE VIOLETTEN	33	0,1	+33	+0,1
LIEBE	25	0,1	+25	+0,1
DIE FRAUEN	44	0,1	+44	+0,1
Graue Panther	35	0,1	+35	+0,1
LKR	85	0,2	+85	+0,2
MENSCHLICHE WELT	18	0,0	+18	+0,0
NL	6	0,0	+6	+0,0
ÖkoLinX	20	0,0	+20	+0,0
Die Humanisten	41	0,1	+41	+0,1
PARTEI FÜR DIE TIERE	72	0,2	+72	+0,2
Gesundheitsfor- schung	53	0,1	+53	+0,1
Volt	128	0,3	+128	+0,3
Übrige	X	X	-302	-1,1
Nachrichtl.: Sonstige	1.751	3,7	+878	+0,5

09272 Freyung-Grafenau

Merkmal	2019		Differenz zu 2014	
	Anzahl	%	Anzahl	%-Pkt.
Wahlberechtigte	63.757	X	+48	X
Wähler/-innen, Wahlbeteiligung	31.734	49,8	+14.859	+23,3
davon:				
Ungültige Stimmen	94	0,3	+36	-0,0
Gültige Stimmen	31.640	99,7	+14.823	+0,0
davon:				
CSU	18.113	57,2	+9.298	+4,8
SPD	1.842	5,8	-662	-9,1
GRÜNE	2.447	7,7	+1.464	+1,9
AfD	3.627	11,5	+2.392	+4,1
FREIE WÄHLER	1.660	5,2	+764	-0,1
FDP	571	1,8	+282	+0,1
DIE LINKE	448	1,4	+68	-0,8
ÖDP	889	2,8	+451	+0,2
BP	711	2,2	+145	-1,1
PIRATEN	89	0,3	-12	-0,3
Tierschutzpartei	282	0,9	+124	-0,0
NPD	47	0,1	-110	-0,8
Die PARTEI	245	0,8	+207	+0,5
FAMILIE	65	0,2	+27	-0,0
Volksabstimmung	24	0,1	-13	-0,1
DKP	6	0,0	-1	-0,0
MLPD	2	0,0	-2	-0,0
SGP	1	0,0	-2	-0,0
TIERSCHUTZ hier! Tierschutzallianz	55	0,2	+55	+0,2
Bündnis C	9	0,0	+9	+0,0
BIG	2	0,0	+2	+0,0
BGE	12	0,0	+12	+0,0
DIE DIREKTE!	11	0,0	+11	+0,0
DiEM25	57	0,2	+57	+0,2
III. Weg	8	0,0	+8	+0,0
Die Grauen	24	0,1	+24	+0,1
DIE RECHTE	15	0,0	+15	+0,0
DIE VIOLETTEN	13	0,0	+13	+0,0
LIEBE	16	0,1	+16	+0,1
DIE FRAUEN	20	0,1	+20	+0,1
Graue Panther	25	0,1	+25	+0,1
LKR	43	0,1	+43	+0,1
MENSCHLICHE WELT	10	0,0	+10	+0,0
NL	7	0,0	+7	+0,0
ÖkoLinX	9	0,0	+9	+0,0
Die Humanisten	39	0,1	+39	+0,1
PARTEI FÜR DIE TIERE	47	0,1	+47	+0,1
Gesundheitsfor- schung	40	0,1	+40	+0,1
Volt	69	0,2	+69	+0,2
Übrige	X	X	-168	-1,0
Nachrichtl.: Sonstige	1.293	4,1	+508	-0,6

Übrige: 2014: Übrige Parteien.

Sonstige: Parteien, die nach § 2 Europawahlgesetz keinen Sitz erhalten haben.

1 Vorläufige Wahlbeteiligung und Stimmabgabe bei der Europawahl 2019

1.3 Kreisergebnisse in Bayern

09273 Kelheim

Merkmal	2019		Differenz zu 2014	
	Anzahl	%	Anzahl	%-Pkt.
Wahlberechtigte	88.551	X	+1.199	X
Wähler/-innen, Wahlbeteiligung	53.158	60,0	+20.333	+22,5
davon:				
Ungültige Stimmen	168	0,3	+60	-0,0
Gültige Stimmen	52.990	99,7	+20.273	+0,0
davon:				
CSU	29.890	56,4	+12.771	+4,1
SPD	3.150	5,9	-2.011	-9,8
GRÜNE	5.521	10,4	+3.133	+3,1
AfD	4.731	8,9	+2.709	+2,7
FREIE WÄHLER	2.382	4,5	+984	+0,2
FDP	1.028	1,9	+437	+0,1
DIE LINKE	814	1,5	+167	-0,4
ÖDP	1.857	3,5	+525	-0,6
BP	777	1,5	+31	-0,8
PIRATEN	216	0,4	-57	-0,4
Tierschutzpartei	570	1,1	+266	+0,1
NPD	96	0,2	-150	-0,6
Die PARTEI	658	1,2	+581	+1,0
FAMILIE	126	0,2	+37	-0,0
Volksabstimmung	49	0,1	-6	-0,1
DKP	7	0,0	-9	-0,0
MLPD	10	0,0	+7	+0,0
SGP	4	0,0	-2	-0,0
TIERSCHUTZ hier!	90	0,2	+90	+0,2
Tierschutzallianz	58	0,1	+58	+0,1
Bündnis C	35	0,1	+35	+0,1
BIG	42	0,1	+42	+0,1
BGE	30	0,1	+30	+0,1
DIE DIREKTE!	19	0,0	+19	+0,0
DiEM25	115	0,2	+115	+0,2
III. Weg	23	0,0	+23	+0,0
Die Grauen	50	0,1	+50	+0,1
DIE RECHTE	28	0,1	+28	+0,1
DIE VIOLETTEN	35	0,1	+35	+0,1
LIEBE	35	0,1	+35	+0,1
DIE FRAUEN	54	0,1	+54	+0,1
Graue Panther	50	0,1	+50	+0,1
LKR	42	0,1	+42	+0,1
MENSCHLICHE WELT	26	0,0	+26	+0,0
NL	14	0,0	+14	+0,0
ÖkoLinX	21	0,0	+21	+0,0
Die Humanisten	51	0,1	+51	+0,1
PARTEI FÜR DIE TIERE	85	0,2	+85	+0,2
Gesundheitsfor- schung	46	0,1	+46	+0,1
Volt	155	0,3	+155	+0,3
Übrige	X	X	-244	-0,7
Nachrichtl.: Sonstige	1.892	3,6	+822	+0,3

09274 Landshut

Merkmal	2019		Differenz zu 2014	
	Anzahl	%	Anzahl	%-Pkt.
Wahlberechtigte	118.913	X	+2.616	X
Wähler/-innen, Wahlbeteiligung	73.251	61,6	+26.860	+21,7
davon:				
Ungültige Stimmen	180	0,2	+53	-0,0
Gültige Stimmen	73.071	99,8	+26.807	+0,0
davon:				
CSU	37.043	50,7	+14.966	+3,0
SPD	3.965	5,4	-1.986	-7,4
GRÜNE	8.644	11,8	+4.314	+2,5
AfD	7.140	9,8	+4.255	+3,5
FREIE WÄHLER	5.926	8,1	+1.333	-1,8
FDP	1.882	2,6	+865	+0,4
DIE LINKE	1.086	1,5	+198	-0,4
ÖDP	2.337	3,2	+760	-0,2
BP	1.037	1,4	+7	-0,8
PIRATEN	303	0,4	-128	-0,5
Tierschutzpartei	862	1,2	+376	+0,1
NPD	83	0,1	-140	-0,4
Die PARTEI	872	1,2	+742	+0,9
FAMILIE	238	0,3	+110	+0,0
Volksabstimmung	62	0,1	-16	-0,1
DKP	9	0,0	-4	-0,0
MLPD	6	0,0	+1	-0,0
SGP	3	0,0	-8	-0,0
TIERSCHUTZ hier!	125	0,2	+125	+0,2
Tierschutzallianz	75	0,1	+75	+0,1
Bündnis C	75	0,1	+75	+0,1
BIG	27	0,0	+27	+0,0
BGE	35	0,0	+35	+0,0
DIE DIREKTE!	34	0,0	+34	+0,0
DiEM25	134	0,2	+134	+0,2
III. Weg	18	0,0	+18	+0,0
Die Grauen	77	0,1	+77	+0,1
DIE RECHTE	28	0,0	+28	+0,0
DIE VIOLETTEN	72	0,1	+72	+0,1
LIEBE	36	0,0	+36	+0,0
DIE FRAUEN	66	0,1	+66	+0,1
Graue Panther	63	0,1	+63	+0,1
LKR	64	0,1	+64	+0,1
MENSCHLICHE WELT	47	0,1	+47	+0,1
NL	12	0,0	+12	+0,0
ÖkoLinX	28	0,0	+28	+0,0
Die Humanisten	80	0,1	+80	+0,1
PARTEI FÜR DIE TIERE	128	0,2	+128	+0,2
Gesundheitsfor- schung	86	0,1	+86	+0,1
Volt	263	0,4	+263	+0,4
Übrige	X	X	-411	-0,9
Nachrichtl.: Sonstige	2.510	3,4	+962	+0,1

Übrige: 2014: Übrige Parteien.

Sonstige: Parteien, die nach § 2 Europawahlgesetz keinen Sitz erhalten haben.

1 Vorläufige Wahlbeteiligung und Stimmabgabe bei der Europawahl 2019

1.3 Kreisergebnisse in Bayern

09275 Passau

Merkmal	2019		Differenz zu 2014	
	Anzahl	%	Anzahl	%-Pkt.
Wahlberechtigte	150.646	X	+1.361	X
Wähler/-innen, Wahlbeteiligung	79.643	52,9	+33.681	+22,1
davon:				
Ungültige Stimmen	196	0,2	+34	-0,1
Gültige Stimmen	79.447	99,8	+33.647	+0,1
davon:				
CSU	43.161	54,3	+19.903	+3,5
SPD	5.523	7,0	-1.637	-8,7
GRÜNE	7.714	9,7	+4.460	+2,6
AfD	8.401	10,6	+4.776	+2,7
FREIE WÄHLER	3.573	4,5	+1.776	+0,6
FDP	1.777	2,2	+789	+0,1
DIE LINKE	1.285	1,6	+29	-1,1
ÖDP	2.673	3,4	+1.102	-0,1
BP	1.235	1,6	+348	-0,4
PIRATEN	261	0,3	-66	-0,4
Tierschutzpartei	896	1,1	+362	-0,0
NPD	118	0,1	-195	-0,5
Die PARTEI	805	1,0	+701	+0,8
FAMILIE	284	0,4	+178	+0,1
Volksabstimmung	82	0,1	-51	-0,2
DKP	5	0,0	-8	-0,0
MLPD	4	0,0	-5	-0,0
SGP	1	0,0	-8	-0,0
TIERSCHUTZ hier!	154	0,2	+154	+0,2
Tierschutzallianz	104	0,1	+104	+0,1
Bündnis C	69	0,1	+69	+0,1
BIG	17	0,0	+17	+0,0
BGE	38	0,0	+38	+0,0
DIE DIREKTE!	22	0,0	+22	+0,0
DiEM25	118	0,1	+118	+0,1
III. Weg	37	0,0	+37	+0,0
Die Grauen	100	0,1	+100	+0,1
DIE RECHTE	28	0,0	+28	+0,0
DIE VIOLETTEN	41	0,1	+41	+0,1
LIEBE	52	0,1	+52	+0,1
DIE FRAUEN	58	0,1	+58	+0,1
Graue Panther	70	0,1	+70	+0,1
LKR	121	0,2	+121	+0,2
MENSCHLICHE WELT	50	0,1	+50	+0,1
NL	11	0,0	+11	+0,0
ÖkoLinX	30	0,0	+30	+0,0
Die Humanisten	71	0,1	+71	+0,1
PARTEI FÜR DIE TIERE	120	0,2	+120	+0,2
Gesundheitsfor- schung	95	0,1	+95	+0,1
Volt	243	0,3	+243	+0,3
Übrige	X	X	-456	-1,0
Nachrichtl.: Sonstige	2.851	3,6	+1.344	+0,3

09276 Regen

Merkmal	2019		Differenz zu 2014	
	Anzahl	%	Anzahl	%-Pkt.
Wahlberechtigte	62.104	X	-506	X
Wähler/-innen, Wahlbeteiligung	29.571	47,6	+13.073	+21,3
davon:				
Ungültige Stimmen	74	0,3	+5	-0,2
Gültige Stimmen	29.497	99,7	+13.068	+0,2
davon:				
CSU	16.146	54,7	+7.710	+3,4
SPD	1.955	6,6	-482	-8,2
GRÜNE	2.303	7,8	+1.374	+2,2
AfD	3.936	13,3	+2.435	+4,2
FREIE WÄHLER	1.286	4,4	+419	-0,9
FDP	576	2,0	+262	+0,0
DIE LINKE	460	1,6	+74	-0,8
ÖDP	819	2,8	+281	-0,5
BP	511	1,7	+210	-0,1
PIRATEN	114	0,4	-5	-0,3
Tierschutzpartei	286	1,0	+125	-0,0
NPD	34	0,1	-102	-0,7
Die PARTEI	362	1,2	+327	+1,0
FAMILIE	73	0,2	+31	-0,0
Volksabstimmung	30	0,1	-3	-0,1
DKP	2	0,0	-4	-0,0
MLPD	2	0,0	-	-0,0
SGP	2	0,0	-4	-0,0
TIERSCHUTZ hier!	66	0,2	+66	+0,2
Tierschutzallianz	39	0,1	+39	+0,1
Bündnis C	25	0,1	+25	+0,1
BIG	2	0,0	+2	+0,0
BGE	20	0,1	+20	+0,1
DIE DIREKTE!	5	0,0	+5	+0,0
DiEM25	35	0,1	+35	+0,1
III. Weg	33	0,1	+33	+0,1
Die Grauen	28	0,1	+28	+0,1
DIE RECHTE	10	0,0	+10	+0,0
DIE VIOLETTEN	16	0,1	+16	+0,1
LIEBE	23	0,1	+23	+0,1
DIE FRAUEN	26	0,1	+26	+0,1
Graue Panther	20	0,1	+20	+0,1
LKR	46	0,2	+46	+0,2
MENSCHLICHE WELT	15	0,1	+15	+0,1
NL	3	0,0	+3	+0,0
ÖkoLinX	12	0,0	+12	+0,0
Die Humanisten	33	0,1	+33	+0,1
PARTEI FÜR DIE TIERE	46	0,2	+46	+0,2
Gesundheitsfor- schung	35	0,1	+35	+0,1
Volt	62	0,2	+62	+0,2
Übrige	X	X	-180	-1,1
Nachrichtl.: Sonstige	1.119	3,8	+591	+0,6

Übrige: 2014: Übrige Parteien.

Sonstige: Parteien, die nach § 2 Europawahlgesetz keinen Sitz erhalten haben.

1 Vorläufige Wahlbeteiligung und Stimmabgabe bei der Europawahl 2019

1.3 Kreisergebnisse in Bayern

09277 Rottal-Inn					09278 Straubing-Bogen				
Merkmal	2019		Differenz zu 2014		Merkmal	2019		Differenz zu 2014	
	Anzahl	%	Anzahl	%-Pkt.		Anzahl	%	Anzahl	%-Pkt.
Wahlberechtigte	92.036	X	+90	X	Wahlberechtigte	77.829	X	+1.162	X
Wähler/-innen, Wahlbeteiligung	50.128	54,5	+19.695	+21,4	Wähler/-innen, Wahlbeteiligung	45.798	58,8	+15.432	+19,2
davon:					davon:				
Ungültige Stimmen	151	0,3	+10	-0,2	Ungültige Stimmen	120	0,3	+30	-0,0
Gültige Stimmen	49.977	99,7	+19.685	+0,2	Gültige Stimmen	45.678	99,7	+15.402	+0,0
davon:					davon:				
CSU	27.867	55,8	+11.379	+1,3	CSU	26.820	58,7	+9.646	+2,0
SPD	2.762	5,5	-827	-6,3	SPD	2.028	4,4	-1.439	-7,0
GRÜNE	5.147	10,3	+3.028	+3,3	GRÜNE	3.601	7,9	+2.264	+3,5
AfD	4.664	9,3	+2.433	+2,0	AfD	4.828	10,6	+3.032	+4,6
FREIE WÄHLER	2.556	5,1	+1.378	+1,2	FREIE WÄHLER	2.703	5,9	+867	-0,1
FDP	1.095	2,2	+464	+0,1	FDP	810	1,8	+251	-0,1
DIE LINKE	756	1,5	+141	-0,5	DIE LINKE	559	1,2	+142	-0,2
ÖDP	1.731	3,5	+307	-1,2	ÖDP	1.710	3,7	-110	-2,3
BP	845	1,7	+122	-0,7	BP	589	1,3	-41	-0,8
PIRATEN	163	0,3	-63	-0,4	PIRATEN	155	0,3	-1	-0,2
Tierschutzpartei	548	1,1	+171	-0,1	Tierschutzpartei	391	0,9	+142	+0,0
NPD	43	0,1	-155	-0,6	NPD	108	0,2	-229	-0,9
Die PARTEI	538	1,1	+454	+0,8	Die PARTEI	454	1,0	+384	+0,8
FAMILIE	140	0,3	+67	+0,0	FAMILIE	126	0,3	+54	+0,0
Volksabstimmung	35	0,1	-18	-0,1	Volksabstimmung	40	0,1	-24	-0,1
DKP	6	0,0	-3	-0,0	DKP	9	0,0	-2	-0,0
MLPD	8	0,0	+2	-0,0	MLPD	3	0,0	-5	-0,0
SGP	2	0,0	-2	-0,0	SGP	4	0,0	-5	-0,0
TIERSCHUTZ hier!	96	0,2	+96	+0,2	TIERSCHUTZ hier!	56	0,1	+56	+0,1
Tierschutzallianz	78	0,2	+78	+0,2	Tierschutzallianz	42	0,1	+42	+0,1
Bündnis C	21	0,0	+21	+0,0	Bündnis C	16	0,0	+16	+0,0
BIG	6	0,0	+6	+0,0	BIG	6	0,0	+6	+0,0
BGE	27	0,1	+27	+0,1	BGE	19	0,0	+19	+0,0
DIE DIREKTE!	21	0,0	+21	+0,0	DIE DIREKTE!	25	0,1	+25	+0,1
DiEM25	89	0,2	+89	+0,2	DiEM25	54	0,1	+54	+0,1
III. Weg	18	0,0	+18	+0,0	III. Weg	14	0,0	+14	+0,0
Die Grauen	62	0,1	+62	+0,1	Die Grauen	58	0,1	+58	+0,1
DIE RECHTE	17	0,0	+17	+0,0	DIE RECHTE	14	0,0	+14	+0,0
DIE VIOLETTEN	29	0,1	+29	+0,1	DIE VIOLETTEN	14	0,0	+14	+0,0
LIEBE	26	0,1	+26	+0,1	LIEBE	22	0,0	+22	+0,0
DIE FRAUEN	38	0,1	+38	+0,1	DIE FRAUEN	32	0,1	+32	+0,1
Graue Panther	45	0,1	+45	+0,1	Graue Panther	39	0,1	+39	+0,1
LKR	67	0,1	+67	+0,1	LKR	22	0,0	+22	+0,0
MENSCHLICHE WELT	46	0,1	+46	+0,1	MENSCHLICHE WELT	17	0,0	+17	+0,0
NL	12	0,0	+12	+0,0	NL	6	0,0	+6	+0,0
ÖkoLinX	11	0,0	+11	+0,0	ÖkoLinX	14	0,0	+14	+0,0
Die Humanisten	47	0,1	+47	+0,1	Die Humanisten	49	0,1	+49	+0,1
PARTEI FÜR DIE TIERE	82	0,2	+82	+0,2	PARTEI FÜR DIE TIERE	55	0,1	+55	+0,1
Gesundheitsfor- schung	46	0,1	+46	+0,1	Gesundheitsfor- schung	53	0,1	+53	+0,1
Volt	187	0,4	+187	+0,4	Volt	113	0,2	+113	+0,2
Übrige	X	X	-264	-0,9	Übrige	X	X	-264	-0,9
Nachrichtl.: Sonstige	1.823	3,6	+764	+0,2	Nachrichtl.: Sonstige	1.380	3,0	+394	-0,2

Übrige: 2014: Übrige Parteien.

Sonstige: Parteien, die nach § 2 Europawahlgesetz keinen Sitz erhalten haben.

1 Vorläufige Wahlbeteiligung und Stimmabgabe bei der Europawahl 2019

1.3 Kreisergebnisse in Bayern

09279 Dingolfing-Landau

Merkmal	2019		Differenz zu 2014	
	Anzahl	%	Anzahl	%-Pkt.
Wahlberechtigte	71.333	X	-317	X
Wähler/-innen, Wahlbeteiligung	38.817	54,4	+13.314	+18,8
davon:				
Ungültige Stimmen	133	0,3	+41	-0,0
Gültige Stimmen	38.684	99,7	+13.273	+0,0
davon:				
CSU	21.310	55,1	+7.417	+0,4
SPD	2.330	6,0	-1.122	-7,6
GRÜNE	3.181	8,2	+1.743	+2,6
AfD	4.382	11,3	+2.734	+4,8
FREIE WÄHLER	2.068	5,3	+979	+1,1
FDP	910	2,4	+452	+0,6
DIE LINKE	556	1,4	+83	-0,4
ÖDP	1.427	3,7	+301	-0,7
BP	588	1,5	-16	-0,9
PIRATEN	181	0,5	+17	-0,2
Tierschutzpartei	404	1,0	+158	+0,1
NPD	66	0,2	-190	-0,8
Die PARTEI	430	1,1	+343	+0,8
FAMILIE	120	0,3	+32	-0,0
Volksabstimmung	23	0,1	-38	-0,2
DKP	1	0,0	-7	-0,0
MLPD	2	0,0	-	-0,0
SGP	4	0,0	+3	+0,0
TIERSCHUTZ hier! Tierschutzallianz	65	0,2	+65	+0,2
Bündnis C	30	0,1	+30	+0,1
BIG	12	0,0	+12	+0,0
BGE	21	0,1	+21	+0,1
DIE DIREKTE!	10	0,0	+10	+0,0
DiEM25	38	0,1	+38	+0,1
III. Weg	14	0,0	+14	+0,0
Die Grauen	33	0,1	+33	+0,1
DIE RECHTE	14	0,0	+14	+0,0
DIE VIOLETTEN	29	0,1	+29	+0,1
LIEBE	16	0,0	+16	+0,0
DIE FRAUEN	25	0,1	+25	+0,1
Graue Panther	37	0,1	+37	+0,1
LKR	34	0,1	+34	+0,1
MENSCHLICHE WELT	23	0,1	+23	+0,1
NL	9	0,0	+9	+0,0
ÖkoLinX	14	0,0	+14	+0,0
Die Humanisten	28	0,1	+28	+0,1
PARTEI FÜR DIE TIERE	48	0,1	+48	+0,1
Gesundheitsfor- schung	42	0,1	+42	+0,1
Volt	123	0,3	+123	+0,3
Übrige	X	X	-317	-1,2
Nachrichtl.: Sonstige	1.262	3,3	+269	-0,6

09361 Amberg, Stadt

Merkmal	2019		Differenz zu 2014	
	Anzahl	%	Anzahl	%-Pkt.
Wahlberechtigte	32.373	X	-844	X
Wähler/-innen, Wahlbeteiligung	16.912	52,2	+5.400	+17,6
davon:				
Ungültige Stimmen	69	0,4	+31	+0,1
Gültige Stimmen	16.843	99,6	+5.369	-0,1
davon:				
CSU	6.682	39,7	+2.030	-0,9
SPD	2.098	12,5	-723	-12,1
GRÜNE	2.690	16,0	+1.798	+8,2
AfD	1.842	10,9	+746	+1,4
FREIE WÄHLER	690	4,1	+431	+1,8
FDP	482	2,9	+191	+0,3
DIE LINKE	486	2,9	+69	-0,7
ÖDP	541	3,2	+122	-0,4
BP	163	1,0	+39	-0,1
PIRATEN	136	0,8	+9	-0,3
Tierschutzpartei	204	1,2	+89	+0,2
NPD	23	0,1	-40	-0,4
Die PARTEI	322	1,9	+287	+1,6
FAMILIE	59	0,4	+44	+0,2
Volksabstimmung	20	0,1	-8	-0,1
DKP	2	0,0	-	-0,0
MLPD	2	0,0	-3	-0,0
SGP	-	-	-1	-0,0
TIERSCHUTZ hier! Tierschutzallianz	30	0,2	+30	+0,2
Bündnis C	19	0,1	+19	+0,1
BIG	6	0,0	+6	+0,0
BGE	9	0,1	+9	+0,1
DIE DIREKTE!	12	0,1	+12	+0,1
DiEM25	41	0,2	+41	+0,2
III. Weg	7	0,0	+7	+0,0
Die Grauen	27	0,2	+27	+0,2
DIE RECHTE	2	0,0	+2	+0,0
DIE VIOLETTEN	6	0,0	+6	+0,0
LIEBE	10	0,1	+10	+0,1
DIE FRAUEN	15	0,1	+15	+0,1
Graue Panther	20	0,1	+20	+0,1
LKR	17	0,1	+17	+0,1
MENSCHLICHE WELT	9	0,1	+9	+0,1
NL	2	0,0	+2	+0,0
ÖkoLinX	5	0,0	+5	+0,0
Die Humanisten	28	0,2	+28	+0,2
PARTEI FÜR DIE TIERE	27	0,2	+27	+0,2
Gesundheitsfor- schung	27	0,2	+27	+0,2
Volt	59	0,4	+59	+0,4
Übrige	X	X	-112	-1,0
Nachrichtl.: Sonstige	552	3,3	+280	+0,9

Übrige: 2014: Übrige Parteien.

Sonstige: Parteien, die nach § 2 Europawahlgesetz keinen Sitz erhalten haben.

1 Vorläufige Wahlbeteiligung und Stimmabgabe bei der Europawahl 2019

1.3 Kreisergebnisse in Bayern

09362 Regensburg, Stadt

Merkmal	2019		Differenz zu 2014	
	Anzahl	%	Anzahl	%-Pkt.
Wahlberechtigte	106.300	X	+2.868	X
Wähler/-innen, Wahlbeteiligung	64.366	60,6	+22.691	+20,3
davon:				
Ungültige Stimmen	120	0,2	+26	-0,0
Gültige Stimmen	64.246	99,8	+22.665	+0,0
davon:				
CSU	20.570	32,0	+7.342	+0,2
SPD	5.590	8,7	-3.980	-14,3
GRÜNE	17.573	27,4	+10.324	+9,9
AfD	4.576	7,1	+1.414	-0,5
FREIE WÄHLER	2.221	3,5	+982	+0,5
FDP	2.306	3,6	+975	+0,4
DIE LINKE	2.307	3,6	+448	-0,9
ÖDP	2.593	4,0	+1.065	+0,4
BP	389	0,6	+103	-0,1
PIRATEN	515	0,8	-289	-1,1
Tierschutzpartei	645	1,0	+214	-0,0
NPD	38	0,1	-100	-0,3
Die PARTEI	2.237	3,5	+1.923	+2,7
FAMILIE	141	0,2	+65	+0,0
Volksabstimmung	42	0,1	-13	-0,1
DKP	35	0,1	-6	-0,0
MLPD	10	0,0	-2	-0,0
SGP	4	0,0	-8	-0,0
TIERSCHUTZ hier!	90	0,1	+90	+0,1
Tierschutzallianz	78	0,1	+78	+0,1
Bündnis C	56	0,1	+56	+0,1
BIG	60	0,1	+60	+0,1
BGE	62	0,1	+62	+0,1
DIE DIREKTE!	29	0,0	+29	+0,0
DiEM25	609	0,9	+609	+0,9
III. Weg	16	0,0	+16	+0,0
Die Grauen	68	0,1	+68	+0,1
DIE RECHTE	14	0,0	+14	+0,0
DIE VIOLETTEN	58	0,1	+58	+0,1
LIEBE	41	0,1	+41	+0,1
DIE FRAUEN	70	0,1	+70	+0,1
Graue Panther	52	0,1	+52	+0,1
LKR	87	0,1	+87	+0,1
MENSCHLICHE WELT	50	0,1	+50	+0,1
NL	31	0,0	+31	+0,0
ÖkoLinX	95	0,1	+95	+0,1
Die Humanisten	176	0,3	+176	+0,3
PARTEI FÜR DIE TIERE	64	0,1	+64	+0,1
Gesundheitsfor- schung	63	0,1	+63	+0,1
Volt	585	0,9	+585	+0,9
Übrige	X	X	-246	-0,6
Nachrichtl.: Sonstige	2.387	3,7	+1.735	+2,1

09363 Weiden i.d.OPf., Stadt

Merkmal	2019		Differenz zu 2014	
	Anzahl	%	Anzahl	%-Pkt.
Wahlberechtigte	32.545	X	-701	X
Wähler/-innen, Wahlbeteiligung	17.022	52,3	+5.471	+17,6
davon:				
Ungültige Stimmen	61	0,4	+15	-0,0
Gültige Stimmen	16.961	99,6	+5.456	+0,0
davon:				
CSU	6.899	40,7	+2.199	-0,2
SPD	2.214	13,1	-674	-12,0
GRÜNE	2.518	14,8	+1.551	+6,4
AfD	1.818	10,7	+602	+0,1
FREIE WÄHLER	709	4,2	+424	+1,7
FDP	579	3,4	+323	+1,2
DIE LINKE	505	3,0	+139	-0,2
ÖDP	393	2,3	+166	+0,3
BP	174	1,0	+65	+0,1
PIRATEN	107	0,6	+14	-0,2
Tierschutzpartei	182	1,1	+88	+0,3
NPD	19	0,1	-75	-0,7
Die PARTEI	289	1,7	+245	+1,3
FAMILIE	68	0,4	+42	+0,2
Volksabstimmung	29	0,2	-16	-0,2
DKP	4	0,0	+1	-0,0
MLPD	4	0,0	-1	-0,0
SGP	-	-	-6	-0,1
TIERSCHUTZ hier!	46	0,3	+46	+0,3
Tierschutzallianz	29	0,2	+29	+0,2
Bündnis C	9	0,1	+9	+0,1
BIG	19	0,1	+19	+0,1
BGE	14	0,1	+14	+0,1
DIE DIREKTE!	10	0,1	+10	+0,1
DiEM25	52	0,3	+52	+0,3
III. Weg	10	0,1	+10	+0,1
Die Grauen	18	0,1	+18	+0,1
DIE RECHTE	5	0,0	+5	+0,0
DIE VIOLETTEN	14	0,1	+14	+0,1
LIEBE	9	0,1	+9	+0,1
DIE FRAUEN	22	0,1	+22	+0,1
Graue Panther	13	0,1	+13	+0,1
LKR	15	0,1	+15	+0,1
MENSCHLICHE WELT	13	0,1	+13	+0,1
NL	5	0,0	+5	+0,0
ÖkoLinX	11	0,1	+11	+0,1
Die Humanisten	28	0,2	+28	+0,2
PARTEI FÜR DIE TIERE	29	0,2	+29	+0,2
Gesundheitsfor- schung	26	0,2	+26	+0,2
Volt	53	0,3	+53	+0,3
Übrige	X	X	-81	-0,7
Nachrichtl.: Sonstige	627	3,7	+378	+1,5

Übrige: 2014: Übrige Parteien.

Sonstige: Parteien, die nach § 2 Europawahlgesetz keinen Sitz erhalten haben.

1 Vorläufige Wahlbeteiligung und Stimmabgabe bei der Europawahl 2019

1.3 Kreisergebnisse in Bayern

09371 Amberg-Sulzbach

Merkmal	2019		Differenz zu 2014	
	Anzahl	%	Anzahl	%-Pkt.
Wahlberechtigte	81.933	X	-589	X
Wähler/-innen, Wahlbeteiligung	49.440	60,3	+15.902	+19,7
davon:				
Ungültige Stimmen	205	0,4	+52	-0,0
Gültige Stimmen	49.235	99,6	+15.850	+0,0
davon:				
CSU	21.847	44,4	+6.431	-1,8
SPD	5.871	11,9	-1.581	-10,4
GRÜNE	5.825	11,8	+3.565	+5,1
AfD	4.705	9,6	+2.340	+2,5
FREIE WÄHLER	3.712	7,5	+2.049	+2,6
FDP	1.135	2,3	+588	+0,7
DIE LINKE	955	1,9	+195	-0,3
ÖDP	1.578	3,2	+477	-0,1
BP	593	1,2	+173	-0,1
PIRATEN	281	0,6	+9	-0,2
Tierschutzpartei	521	1,1	+253	+0,3
NPD	92	0,2	-166	-0,6
Die PARTEI	802	1,6	+681	+1,3
FAMILIE	185	0,4	+82	+0,1
Volksabstimmung	51	0,1	-13	-0,1
DKP	10	0,0	+1	-0,0
MLPD	7	0,0	-6	-0,0
SGP	1	0,0	-4	-0,0
TIERSCHUTZ hier!	100	0,2	+100	+0,2
Tierschutzallianz	76	0,2	+76	+0,2
Bündnis C	53	0,1	+53	+0,1
BIG	9	0,0	+9	+0,0
BGE	26	0,1	+26	+0,1
DIE DIREKTE!	22	0,0	+22	+0,0
DiEM25	70	0,1	+70	+0,1
III. Weg	13	0,0	+13	+0,0
Die Grauen	75	0,2	+75	+0,2
DIE RECHTE	16	0,0	+16	+0,0
DIE VIOLETTEN	21	0,0	+21	+0,0
LIEBE	38	0,1	+38	+0,1
DIE FRAUEN	53	0,1	+53	+0,1
Graue Panther	45	0,1	+45	+0,1
LKR	31	0,1	+31	+0,1
MENSCHLICHE WELT	35	0,1	+35	+0,1
NL	8	0,0	+8	+0,0
ÖkoLinX	18	0,0	+18	+0,0
Die Humanisten	35	0,1	+35	+0,1
PARTEI FÜR DIE TIERE	103	0,2	+103	+0,2
Gesundheitsfor- schung	64	0,1	+64	+0,1
Volt	153	0,3	+153	+0,3
Übrige	X	X	-288	-0,9
Nachrichtl.: Sonstige	1.665	3,4	+866	+1,0

09372 Cham

Merkmal	2019		Differenz zu 2014	
	Anzahl	%	Anzahl	%-Pkt.
Wahlberechtigte	101.981	X	-159	X
Wähler/-innen, Wahlbeteiligung	54.249	53,2	+22.500	+22,1
davon:				
Ungültige Stimmen	140	0,3	+3	-0,2
Gültige Stimmen	54.109	99,7	+22.497	+0,2
davon:				
CSU	28.685	53,0	+11.700	-0,7
SPD	2.805	5,2	-1.307	-7,8
GRÜNE	4.479	8,3	+2.616	+2,4
AfD	6.549	12,1	+4.357	+5,2
FREIE WÄHLER	4.929	9,1	+2.224	+0,6
FDP	893	1,7	+393	+0,1
DIE LINKE	770	1,4	+259	-0,2
ÖDP	1.542	2,8	+767	+0,4
BP	789	1,5	+90	-0,8
PIRATEN	187	0,3	-62	-0,4
Tierschutzpartei	485	0,9	+194	-0,0
NPD	79	0,1	-121	-0,5
Die PARTEI	594	1,1	+525	+0,9
FAMILIE	195	0,4	+116	+0,1
Volksabstimmung	60	0,1	+3	-0,1
DKP	12	0,0	-7	-0,0
MLPD	4	0,0	-2	-0,0
SGP	2	0,0	-10	-0,0
TIERSCHUTZ hier!	80	0,1	+80	+0,1
Tierschutzallianz	59	0,1	+59	+0,1
Bündnis C	44	0,1	+44	+0,1
BIG	2	0,0	+2	+0,0
BGE	28	0,1	+28	+0,1
DIE DIREKTE!	17	0,0	+17	+0,0
DiEM25	76	0,1	+76	+0,1
III. Weg	108	0,2	+108	+0,2
Die Grauen	60	0,1	+60	+0,1
DIE RECHTE	15	0,0	+15	+0,0
DIE VIOLETTEN	23	0,0	+23	+0,0
LIEBE	23	0,0	+23	+0,0
DIE FRAUEN	42	0,1	+42	+0,1
Graue Panther	54	0,1	+54	+0,1
LKR	32	0,1	+32	+0,1
MENSCHLICHE WELT	35	0,1	+35	+0,1
NL	7	0,0	+7	+0,0
ÖkoLinX	16	0,0	+16	+0,0
Die Humanisten	52	0,1	+52	+0,1
PARTEI FÜR DIE TIERE	98	0,2	+98	+0,2
Gesundheitsfor- schung	67	0,1	+67	+0,1
Volt	112	0,2	+112	+0,2
Übrige	X	X	-288	-0,9
Nachrichtl.: Sonstige	1.884	3,5	+803	+0,1

Übrige: 2014: Übrige Parteien.

Sonstige: Parteien, die nach § 2 Europawahlgesetz keinen Sitz erhalten haben.

1 Vorläufige Wahlbeteiligung und Stimmabgabe bei der Europawahl 2019

1.3 Kreisergebnisse in Bayern

09373 Neumarkt i.d.OPf.

Merkmal	2019		Differenz zu 2014	
	Anzahl	%	Anzahl	%-Pkt.
Wahlberechtigte	101.502	X	+1.882	X
Wähler/-innen, Wahlbeteiligung	64.082	63,1	+21.506	+20,4
davon:				
Ungültige Stimmen	236	0,4	+97	+0,0
Gültige Stimmen	63.846	99,6	+21.409	-0,0
davon:				
CSU	32.256	50,5	+9.587	-2,9
SPD	3.929	6,2	-1.854	-7,5
GRÜNE	8.850	13,9	+5.373	+5,7
AfD	5.406	8,5	+2.532	+1,7
FREIE WÄHLER	4.343	6,8	+1.847	+0,9
FDP	1.457	2,3	+763	+0,6
DIE LINKE	1.272	2,0	+336	-0,2
ÖDP	1.947	3,0	+838	+0,4
BP	596	0,9	+53	-0,3
PIRATEN	324	0,5	-26	-0,3
Tierschutzpartei	635	1,0	+265	+0,1
NPD	112	0,2	-276	-0,7
Die PARTEI	1.043	1,6	+884	+1,3
FAMILIE	249	0,4	+117	+0,1
Volksabstimmung	57	0,1	-35	-0,1
DKP	15	0,0	+7	+0,0
MLPD	4	0,0	-2	-0,0
SGP	3	0,0	-	-0,0
TIERSCHUTZ hier!	95	0,1	+95	+0,1
Tierschutzallianz	81	0,1	+81	+0,1
Bündnis C	65	0,1	+65	+0,1
BIG	34	0,1	+34	+0,1
BGE	71	0,1	+71	+0,1
DIE DIREKTE!	22	0,0	+22	+0,0
DiEM25	111	0,2	+111	+0,2
III. Weg	39	0,1	+39	+0,1
Die Grauen	58	0,1	+58	+0,1
DIE RECHTE	25	0,0	+25	+0,0
DIE VIOLETTEN	31	0,0	+31	+0,0
LIEBE	29	0,0	+29	+0,0
DIE FRAUEN	59	0,1	+59	+0,1
Graue Panther	50	0,1	+50	+0,1
LKR	56	0,1	+56	+0,1
MENSCHLICHE WELT	33	0,1	+33	+0,1
NL	17	0,0	+17	+0,0
ÖkoLinX	22	0,0	+22	+0,0
Die Humanisten	69	0,1	+69	+0,1
PARTEI FÜR DIE TIERE	102	0,2	+102	+0,2
Gesundheitsfor- schung	87	0,1	+87	+0,1
Volt	192	0,3	+192	+0,3
Übrige	X	X	-348	-0,8
Nachrichtl.: Sonstige	1.943	3,0	+943	+0,7

09374 Neustadt a.d.Waldnaab

Merkmal	2019		Differenz zu 2014	
	Anzahl	%	Anzahl	%-Pkt.
Wahlberechtigte	75.822	X	-861	X
Wähler/-innen, Wahlbeteiligung	44.489	58,7	+13.081	+17,7
davon:				
Ungültige Stimmen	157	0,4	+12	-0,1
Gültige Stimmen	44.332	99,6	+13.069	+0,1
davon:				
CSU	21.420	48,3	+6.029	-0,9
SPD	5.193	11,7	-1.361	-9,3
GRÜNE	4.386	9,9	+2.615	+4,2
AfD	4.367	9,9	+1.959	+2,1
FREIE WÄHLER	3.323	7,5	+1.660	+2,2
FDP	986	2,2	+553	+0,8
DIE LINKE	774	1,7	+258	+0,1
ÖDP	1.015	2,3	+251	-0,2
BP	532	1,2	+96	-0,2
PIRATEN	183	0,4	-35	-0,3
Tierschutzpartei	429	1,0	+136	+0,0
NPD	93	0,2	-213	-0,8
Die PARTEI	484	1,1	+402	+0,8
FAMILIE	176	0,4	+85	+0,1
Volksabstimmung	50	0,1	-24	-0,1
DKP	6	0,0	-	-0,0
MLPD	4	0,0	-5	-0,0
SGP	2	0,0	-4	-0,0
TIERSCHUTZ hier!	80	0,2	+80	+0,2
Tierschutzallianz	67	0,2	+67	+0,2
Bündnis C	41	0,1	+41	+0,1
BIG	5	0,0	+5	+0,0
BGE	25	0,1	+25	+0,1
DIE DIREKTE!	25	0,1	+25	+0,1
DiEM25	61	0,1	+61	+0,1
III. Weg	8	0,0	+8	+0,0
Die Grauen	56	0,1	+56	+0,1
DIE RECHTE	9	0,0	+9	+0,0
DIE VIOLETTEN	28	0,1	+28	+0,1
LIEBE	27	0,1	+27	+0,1
DIE FRAUEN	54	0,1	+54	+0,1
Graue Panther	38	0,1	+38	+0,1
LKR	27	0,1	+27	+0,1
MENSCHLICHE WELT	32	0,1	+32	+0,1
NL	8	0,0	+8	+0,0
ÖkoLinX	16	0,0	+16	+0,0
Die Humanisten	44	0,1	+44	+0,1
PARTEI FÜR DIE TIERE	87	0,2	+87	+0,2
Gesundheitsfor- schung	62	0,1	+62	+0,1
Volt	109	0,2	+109	+0,2
Übrige	X	X	-242	-0,8
Nachrichtl.: Sonstige	1.487	3,4	+714	+0,9

Übrige: 2014: Übrige Parteien.

Sonstige: Parteien, die nach § 2 Europawahlgesetz keinen Sitz erhalten haben.

1 Vorläufige Wahlbeteiligung und Stimmabgabe bei der Europawahl 2019

1.3 Kreisergebnisse in Bayern

09375 Regensburg

Merkmal	2019		Differenz zu 2014	
	Anzahl	%	Anzahl	%-Pkt.
Wahlberechtigte	147.691	X	+1.439	X
Wähler/-innen, Wahlbeteiligung	92.384	62,6	+30.519	+20,3
davon:				
Ungültige Stimmen	301	0,3	+45	-0,1
Gültige Stimmen	92.083	99,7	+30.474	+0,1
davon:				
CSU	43.058	46,8	+15.778	+2,5
SPD	6.510	7,1	-4.539	-10,9
GRÜNE	12.910	14,0	+7.553	+5,3
AfD	8.832	9,6	+4.383	+2,4
FREIE WÄHLER	7.844	8,5	+2.139	-0,7
FDP	2.118	2,3	+839	+0,2
DIE LINKE	1.676	1,8	+377	-0,3
ÖDP	2.857	3,1	+1.170	+0,4
BP	957	1,0	+113	-0,3
PIRATEN	468	0,5	-37	-0,3
Tierschutzpartei	913	1,0	+269	-0,1
NPD	122	0,1	-236	-0,4
Die PARTEI	1.373	1,5	+1.150	+1,1
FAMILIE	315	0,3	+148	+0,1
Volksabstimmung	81	0,1	-36	-0,1
DKP	17	0,0	-15	-0,0
MLPD	7	0,0	-11	-0,0
SGP	3	0,0	-8	-0,0
TIERSCHUTZ hier! Tierschutzallianz	151	0,2	+151	+0,2
Bündnis C	79	0,1	+79	+0,1
BIG	38	0,0	+38	+0,0
BGE	54	0,1	+54	+0,1
DIE DIREKTE!	32	0,0	+32	+0,0
DiEM25	236	0,3	+236	+0,3
III. Weg	24	0,0	+24	+0,0
Die Grauen	82	0,1	+82	+0,1
DIE RECHTE	31	0,0	+31	+0,0
DIE VIOLETTEN	73	0,1	+73	+0,1
LIEBE	47	0,1	+47	+0,1
DIE FRAUEN	67	0,1	+67	+0,1
Graue Panther	101	0,1	+101	+0,1
LKR	105	0,1	+105	+0,1
MENSCHLICHE WELT	54	0,1	+54	+0,1
NL	24	0,0	+24	+0,0
ÖkoLinX	32	0,0	+32	+0,0
Die Humanisten	114	0,1	+114	+0,1
PARTEI FÜR DIE TIERE	134	0,1	+134	+0,1
Gesundheitsfor- schung	113	0,1	+113	+0,1
Volt	330	0,4	+330	+0,4
Übrige	X	X	-585	-0,9
Nachrichtl.: Sonstige	2.879	3,1	+1.272	+0,5

09376 Schwandorf

Merkmal	2019		Differenz zu 2014	
	Anzahl	%	Anzahl	%-Pkt.
Wahlberechtigte	114.507	X	+147	X
Wähler/-innen, Wahlbeteiligung	63.738	55,7	+22.668	+19,8
davon:				
Ungültige Stimmen	205	0,3	+42	-0,1
Gültige Stimmen	63.533	99,7	+22.626	+0,1
davon:				
CSU	30.278	47,7	+10.094	-1,7
SPD	6.302	9,9	-2.286	-11,1
GRÜNE	6.093	9,6	+3.921	+4,3
AfD	7.420	11,7	+4.419	+4,3
FREIE WÄHLER	4.463	7,0	+2.722	+2,8
FDP	1.301	2,0	+822	+0,9
DIE LINKE	1.236	1,9	+423	-0,0
ÖDP	1.866	2,9	+564	-0,2
BP	896	1,4	+183	-0,3
PIRATEN	275	0,4	-34	-0,3
Tierschutzpartei	681	1,1	+255	+0,0
NPD	150	0,2	-191	-0,6
Die PARTEI	816	1,3	+689	+1,0
FAMILIE	278	0,4	+143	+0,1
Volksabstimmung	70	0,1	-24	-0,1
DKP	10	0,0	-4	-0,0
MLPD	9	0,0	-2	-0,0
SGP	-	-	-13	-0,0
TIERSCHUTZ hier! Tierschutzallianz	126	0,2	+126	+0,2
Bündnis C	63	0,1	+63	+0,1
BIG	38	0,1	+38	+0,1
BGE	34	0,1	+34	+0,1
DIE DIREKTE!	25	0,0	+25	+0,0
DiEM25	74	0,1	+74	+0,1
III. Weg	22	0,0	+22	+0,0
Die Grauen	82	0,1	+82	+0,1
DIE RECHTE	27	0,0	+27	+0,0
DIE VIOLETTEN	42	0,1	+42	+0,1
LIEBE	37	0,1	+37	+0,1
DIE FRAUEN	64	0,1	+64	+0,1
Graue Panther	71	0,1	+71	+0,1
LKR	83	0,1	+83	+0,1
MENSCHLICHE WELT	43	0,1	+43	+0,1
NL	23	0,0	+23	+0,0
ÖkoLinX	25	0,0	+25	+0,0
Die Humanisten	55	0,1	+55	+0,1
PARTEI FÜR DIE TIERE	116	0,2	+116	+0,2
Gesundheitsfor- schung	79	0,1	+79	+0,1
Volt	165	0,3	+165	+0,3
Übrige	X	X	-444	-1,1
Nachrichtl.: Sonstige	2.359	3,7	+1.070	+0,6

Übrige: 2014: Übrige Parteien.

Sonstige: Parteien, die nach § 2 Europawahlgesetz keinen Sitz erhalten haben.

1 Vorläufige Wahlbeteiligung und Stimmabgabe bei der Europawahl 2019

1.3 Kreisergebnisse in Bayern

09377 Tirschenreuth

Merkmal	2019		Differenz zu 2014	
	Anzahl	%	Anzahl	%-Pkt.
Wahlberechtigte	58.961	X	-1.336	X
Wähler/-innen, Wahlbeteiligung	34.685	58,8	+10.612	+18,9
davon:				
Ungültige Stimmen	121	0,3	+25	-0,0
Gültige Stimmen	34.564	99,7	+10.587	+0,0
davon:				
CSU	18.086	52,3	+4.696	-3,5
SPD	3.368	9,7	-763	-7,5
GRÜNE	3.206	9,3	+2.003	+4,3
AfD	2.913	8,4	+1.497	+2,5
FREIE WÄHLER	2.839	8,2	+1.319	+1,9
FDP	666	1,9	+344	+0,6
DIE LINKE	548	1,6	+157	-0,0
ÖDP	640	1,9	+273	+0,3
BP	394	1,1	+183	+0,3
PIRATEN	126	0,4	-32	-0,3
Tierschutzpartei	349	1,0	+131	+0,1
NPD	75	0,2	-141	-0,7
Die PARTEI	507	1,5	+451	+1,2
FAMILIE	117	0,3	+30	-0,0
Volksabstimmung	37	0,1	-32	-0,2
DKP	2	0,0	-	-0,0
MLPD	4	0,0	-4	-0,0
SGP	2	0,0	-3	-0,0
TIERSCHUTZ hier!	76	0,2	+76	+0,2
Tierschutzallianz	45	0,1	+45	+0,1
Bündnis C	49	0,1	+49	+0,1
BIG	9	0,0	+9	+0,0
BGE	23	0,1	+23	+0,1
DIE DIREKTE!	6	0,0	+6	+0,0
DiEM25	33	0,1	+33	+0,1
III. Weg	7	0,0	+7	+0,0
Die Grauen	39	0,1	+39	+0,1
DIE RECHTE	11	0,0	+11	+0,0
DIE VIOLETTEN	22	0,1	+22	+0,1
LIEBE	21	0,1	+21	+0,1
DIE FRAUEN	23	0,1	+23	+0,1
Graue Panther	41	0,1	+41	+0,1
LKR	21	0,1	+21	+0,1
MENSCHLICHE WELT	21	0,1	+21	+0,1
NL	6	0,0	+6	+0,0
ÖkoLinX	7	0,0	+7	+0,0
Die Humanisten	30	0,1	+30	+0,1
PARTEI FÜR DIE TIERE	78	0,2	+78	+0,2
Gesundheitsfor- schung	45	0,1	+45	+0,1
Volt	72	0,2	+72	+0,2
Übrige	X	X	-207	-0,9
Nachrichtl.: Sonstige	1.127	3,3	+625	+1,2

09461 Bamberg, Stadt

Merkmal	2019		Differenz zu 2014	
	Anzahl	%	Anzahl	%-Pkt.
Wahlberechtigte	55.702	X	+692	X
Wähler/-innen, Wahlbeteiligung	33.638	60,4	+11.511	+20,2
davon:				
Ungültige Stimmen	117	0,3	+36	-0,0
Gültige Stimmen	33.521	99,7	+11.475	+0,0
davon:				
CSU	10.161	30,3	+2.926	-2,5
SPD	3.233	9,6	-1.148	-10,2
GRÜNE	9.536	28,4	+4.905	+7,4
AfD	2.621	7,8	+1.071	+0,8
FREIE WÄHLER	1.028	3,1	+599	+1,1
FDP	1.191	3,6	+406	-0,0
DIE LINKE	1.371	4,1	+382	-0,4
ÖDP	998	3,0	+471	+0,6
BP	136	0,4	-68	-0,5
PIRATEN	221	0,7	-198	-1,2
Tierschutzpartei	337	1,0	+133	+0,1
NPD	44	0,1	-138	-0,7
Die PARTEI	1.245	3,7	+1.077	+3,0
FAMILIE	96	0,3	+34	+0,0
Volksabstimmung	20	0,1	-22	-0,1
DKP	9	0,0	-14	-0,1
MLPD	24	0,1	-4	-0,1
SGP	2	0,0	-3	-0,0
TIERSCHUTZ hier!	44	0,1	+44	+0,1
Tierschutzallianz	43	0,1	+43	+0,1
Bündnis C	40	0,1	+40	+0,1
BIG	14	0,0	+14	+0,0
BGE	33	0,1	+33	+0,1
DIE DIREKTE!	16	0,0	+16	+0,0
DiEM25	182	0,5	+182	+0,5
III. Weg	16	0,0	+16	+0,0
Die Grauen	42	0,1	+42	+0,1
DIE RECHTE	9	0,0	+9	+0,0
DIE VIOLETTEN	25	0,1	+25	+0,1
LIEBE	22	0,1	+22	+0,1
DIE FRAUEN	40	0,1	+40	+0,1
Graue Panther	34	0,1	+34	+0,1
LKR	14	0,0	+14	+0,0
MENSCHLICHE WELT	20	0,1	+20	+0,1
NL	13	0,0	+13	+0,0
ÖkoLinX	44	0,1	+44	+0,1
Die Humanisten	75	0,2	+75	+0,2
PARTEI FÜR DIE TIERE	47	0,1	+47	+0,1
Gesundheitsfor- schung	39	0,1	+39	+0,1
Volt	436	1,3	+436	+1,3
Übrige	X	X	-182	-0,8
Nachrichtl.: Sonstige	1.047	3,1	+563	+0,9

Übrige: 2014: Übrige Parteien.

Sonstige: Parteien, die nach § 2 Europawahlgesetz keinen Sitz erhalten haben.

1 Vorläufige Wahlbeteiligung und Stimmabgabe bei der Europawahl 2019

1.3 Kreisergebnisse in Bayern

09462 Bayreuth, Stadt

Merkmal	2019		Differenz zu 2014	
	Anzahl	%	Anzahl	%-Pkt.
Wahlberechtigte	57.162	X	-118	X
Wähler/-innen, Wahlbeteiligung	32.379	56,6	+10.629	+18,7
davon:				
Ungültige Stimmen	72	0,2	-11	-0,2
Gültige Stimmen	32.307	99,8	+10.640	+0,2
davon:				
CSU	10.647	33,0	+3.427	-0,4
SPD	3.838	11,9	-1.439	-12,5
GRÜNE	7.628	23,6	+4.495	+9,2
AfD	2.426	7,5	+669	-0,6
FREIE WÄHLER	964	3,0	+434	+0,5
FDP	1.715	5,3	+538	-0,1
DIE LINKE	933	2,9	+166	-0,7
ÖDP	891	2,8	+557	+1,2
BP	124	0,4	+2	-0,2
PIRATEN	184	0,6	-244	-1,4
Tierschutzpartei	402	1,2	+169	+0,2
NPD	32	0,1	-57	-0,3
Die PARTEI	1.029	3,2	+868	+2,4
FAMILIE	94	0,3	+32	+0,0
Volksabstimmung	30	0,1	-5	-0,1
DKP	12	0,0	+4	+0,0
MLPD	7	0,0	-6	-0,0
SGP	-	-	-2	-0,0
TIERSCHUTZ hier!	65	0,2	+65	+0,2
Tierschutzallianz	34	0,1	+34	+0,1
Bündnis C	80	0,2	+80	+0,2
BIG	23	0,1	+23	+0,1
BGE	22	0,1	+22	+0,1
DIE DIREKTE!	16	0,0	+16	+0,0
DiEM25	160	0,5	+160	+0,5
III. Weg	6	0,0	+6	+0,0
Die Grauen	27	0,1	+27	+0,1
DIE RECHTE	14	0,0	+14	+0,0
DIE VIOLETTEN	13	0,0	+13	+0,0
LIEBE	24	0,1	+24	+0,1
DIE FRAUEN	27	0,1	+27	+0,1
Graue Panther	37	0,1	+37	+0,1
LKR	42	0,1	+42	+0,1
MENSCHLICHE WELT	14	0,0	+14	+0,0
NL	24	0,1	+24	+0,1
ÖkoLinX	27	0,1	+27	+0,1
Die Humanisten	130	0,4	+130	+0,4
PARTEI FÜR DIE TIERE	47	0,1	+47	+0,1
Gesundheitsfor- schung	52	0,2	+52	+0,2
Volt	467	1,4	+467	+1,4
Übrige	X	X	-319	-1,5
Nachrichtl.: Sonstige	1.089	3,4	+590	+1,1

09463 Coburg, Stadt

Merkmal	2019		Differenz zu 2014	
	Anzahl	%	Anzahl	%-Pkt.
Wahlberechtigte	31.595	X	-764	X
Wähler/-innen, Wahlbeteiligung	17.874	56,6	+5.315	+17,8
davon:				
Ungültige Stimmen	83	0,5	+50	+0,2
Gültige Stimmen	17.791	99,5	+5.265	-0,2
davon:				
CSU	5.934	33,4	+1.583	-1,4
SPD	2.509	14,1	-987	-13,8
GRÜNE	4.065	22,8	+2.353	+9,2
AfD	1.352	7,6	+357	-0,3
FREIE WÄHLER	457	2,6	+276	+1,1
FDP	682	3,8	+268	+0,5
DIE LINKE	582	3,3	+79	-0,7
ÖDP	543	3,1	+325	+1,3
BP	63	0,4	+18	-0,0
PIRATEN	87	0,5	-60	-0,7
Tierschutzpartei	208	1,2	+74	+0,1
NPD	45	0,3	-42	-0,4
Die PARTEI	628	3,5	+539	+2,8
FAMILIE	69	0,4	+33	+0,1
Volksabstimmung	20	0,1	-5	-0,1
DKP	3	0,0	-3	-0,0
MLPD	13	0,1	+10	+0,0
SGP	1	0,0	-	-0,0
TIERSCHUTZ hier!	30	0,2	+30	+0,2
Tierschutzallianz	29	0,2	+29	+0,2
Bündnis C	25	0,1	+25	+0,1
BIG	14	0,1	+14	+0,1
BGE	16	0,1	+16	+0,1
DIE DIREKTE!	6	0,0	+6	+0,0
DiEM25	52	0,3	+52	+0,3
III. Weg	5	0,0	+5	+0,0
Die Grauen	30	0,2	+30	+0,2
DIE RECHTE	2	0,0	+2	+0,0
DIE VIOLETTEN	11	0,1	+11	+0,1
LIEBE	14	0,1	+14	+0,1
DIE FRAUEN	20	0,1	+20	+0,1
Graue Panther	28	0,2	+28	+0,2
LKR	15	0,1	+15	+0,1
MENSCHLICHE WELT	16	0,1	+16	+0,1
NL	7	0,0	+7	+0,0
ÖkoLinX	13	0,1	+13	+0,1
Die Humanisten	30	0,2	+30	+0,2
PARTEI FÜR DIE TIERE	33	0,2	+33	+0,2
Gesundheitsfor- schung	25	0,1	+25	+0,1
Volt	109	0,6	+109	+0,6
Übrige	X	X	-83	-0,7
Nachrichtl.: Sonstige	566	3,2	+403	+1,9

Übrige: 2014: Übrige Parteien.

Sonstige: Parteien, die nach § 2 Europawahlgesetz keinen Sitz erhalten haben.

1 Vorläufige Wahlbeteiligung und Stimmabgabe bei der Europawahl 2019

1.3 Kreisergebnisse in Bayern

09464 Hof, Stadt					09471 Bamberg				
Merkmal	2019		Differenz zu 2014		Merkmal	2019		Differenz zu 2014	
	Anzahl	%	Anzahl	%-Pkt.		Anzahl	%	Anzahl	%-Pkt.
Wahlberechtigte	33.055	X	-1.166	X	Wahlberechtigte	116.060	X	+462	X
Wähler/-innen, Wahlbeteiligung	16.511	50,0	+5.217	+16,9	Wähler/-innen, Wahlbeteiligung	70.383	60,6	+23.714	+20,3
davon:					davon:				
Ungültige Stimmen	75	0,5	+21	-0,0	Ungültige Stimmen	196	0,3	+6	-0,1
Gültige Stimmen	16.436	99,5	+5.196	+0,0	Gültige Stimmen	70.187	99,7	+23.708	+0,1
davon:					davon:				
CSU	6.227	37,9	+1.551	-3,7	CSU	31.769	45,3	+8.480	-4,8
SPD	2.348	14,3	-353	-9,7	SPD	5.635	8,0	-2.104	-8,6
GRÜNE	2.384	14,5	+1.455	+6,2	GRÜNE	9.497	13,5	+5.574	+5,1
AfD	1.926	11,7	+851	+2,2	AfD	7.933	11,3	+4.747	+4,4
FREIE WÄHLER	635	3,9	+391	+1,7	FREIE WÄHLER	4.438	6,3	+2.872	+3,0
FDP	592	3,6	+294	+1,0	FDP	2.292	3,3	+1.249	+1,0
DIE LINKE	485	3,0	+64	-0,8	DIE LINKE	1.290	1,8	+115	-0,7
ÖDP	259	1,6	+151	+0,6	ÖDP	1.574	2,2	+765	+0,5
BP	86	0,5	+26	-0,0	BP	655	0,9	-85	-0,7
PIRATEN	152	0,9	-18	-0,6	PIRATEN	407	0,6	-64	-0,4
Tierschutzpartei	202	1,2	+83	+0,2	Tierschutzpartei	809	1,2	+350	+0,2
NPD	26	0,2	-70	-0,7	NPD	211	0,3	-525	-1,3
Die PARTEI	454	2,8	+408	+2,4	Die PARTEI	1.265	1,8	+1.098	+1,4
FAMILIE	58	0,4	+19	+0,0	FAMILIE	390	0,6	+166	+0,1
Volksabstimmung	17	0,1	+1	-0,0	Volksabstimmung	93	0,1	-85	-0,3
DKP	5	0,0	-3	-0,0	DKP	14	0,0	+9	+0,0
MLPD	3	0,0	-1	-0,0	MLPD	29	0,0	+6	-0,0
SGP	-	-	-	-	SGP	5	0,0	-5	-0,0
TIERSCHUTZ hier!	44	0,3	+44	+0,3	TIERSCHUTZ hier!	141	0,2	+141	+0,2
Tierschutzallianz	30	0,2	+30	+0,2	Tierschutzallianz	104	0,1	+104	+0,1
Bündnis C	111	0,7	+111	+0,7	Bündnis C	79	0,1	+79	+0,1
BIG	41	0,2	+41	+0,2	BIG	13	0,0	+13	+0,0
BGE	12	0,1	+12	+0,1	BGE	51	0,1	+51	+0,1
DIE DIREKTE!	7	0,0	+7	+0,0	DIE DIREKTE!	45	0,1	+45	+0,1
DiEM25	34	0,2	+34	+0,2	DiEM25	111	0,2	+111	+0,2
III. Weg	5	0,0	+5	+0,0	III. Weg	85	0,1	+85	+0,1
Die Grauen	33	0,2	+33	+0,2	Die Grauen	133	0,2	+133	+0,2
DIE RECHTE	9	0,1	+9	+0,1	DIE RECHTE	37	0,1	+37	+0,1
DIE VIOLETTEN	12	0,1	+12	+0,1	DIE VIOLETTEN	45	0,1	+45	+0,1
LIEBE	10	0,1	+10	+0,1	LIEBE	60	0,1	+60	+0,1
DIE FRAUEN	22	0,1	+22	+0,1	DIE FRAUEN	82	0,1	+82	+0,1
Graue Panther	22	0,1	+22	+0,1	Graue Panther	92	0,1	+92	+0,1
LKR	10	0,1	+10	+0,1	LKR	62	0,1	+62	+0,1
MENSCHLICHE WELT	14	0,1	+14	+0,1	MENSCHLICHE WELT	53	0,1	+53	+0,1
NL	9	0,1	+9	+0,1	NL	22	0,0	+22	+0,0
ÖkoLinX	8	0,0	+8	+0,0	ÖkoLinX	40	0,1	+40	+0,1
Die Humanisten	26	0,2	+26	+0,2	Die Humanisten	78	0,1	+78	+0,1
PARTEI FÜR DIE TIERE	32	0,2	+32	+0,2	PARTEI FÜR DIE TIERE	115	0,2	+115	+0,2
Gesundheitsfor- schung	22	0,1	+22	+0,1	Gesundheitsfor- schung	138	0,2	+138	+0,2
Volt	64	0,4	+64	+0,4	Volt	295	0,4	+295	+0,4
Übrige	X	X	-230	-2,0	Übrige	X	X	-736	-1,6
Nachrichtl.: Sonstige	650	4,0	+332	+1,1	Nachrichtl.: Sonstige	2.593	3,7	+901	+0,1

Übrige: 2014: Übrige Parteien.

Sonstige: Parteien, die nach § 2 Europawahlgesetz keinen Sitz erhalten haben.

1 Vorläufige Wahlbeteiligung und Stimmabgabe bei der Europawahl 2019

1.3 Kreisergebnisse in Bayern

09472 Bayreuth

Merkmal	2019		Differenz zu 2014	
	Anzahl	%	Anzahl	%-Pkt.
Wahlberechtigte	83.702	X	-1.475	X
Wähler/-innen, Wahlbeteiligung	50.496	60,3	+15.799	+19,6
davon:				
Ungültige Stimmen	178	0,4	+58	+0,0
Gültige Stimmen	50.318	99,6	+15.741	-0,0
davon:				
CSU	22.991	45,7	+7.621	+1,2
SPD	5.612	11,2	-2.064	-11,0
GRÜNE	6.845	13,6	+4.104	+5,7
AfD	4.269	8,5	+1.713	+1,1
FREIE WÄHLER	3.810	7,6	+1.505	+0,9
FDP	1.284	2,6	+465	+0,2
DIE LINKE	910	1,8	+164	-0,3
ÖDP	982	2,0	+589	+0,8
BP	304	0,6	+10	-0,2
PIRATEN	195	0,4	-85	-0,4
Tierschutzpartei	589	1,2	+242	+0,2
NPD	83	0,2	-111	-0,4
Die PARTEI	802	1,6	+706	+1,3
FAMILIE	268	0,5	+118	+0,1
Volksabstimmung	65	0,1	-11	-0,1
DKP	11	0,0	+3	-0,0
MLPD	8	0,0	+4	+0,0
SGP	2	0,0	-2	-0,0
TIERSCHUTZ hier! Tierschutzallianz	109 88	0,2 0,2	+109 +88	+0,2 +0,2
Bündnis C	73	0,1	+73	+0,1
BIG	15	0,0	+15	+0,0
BGE	36	0,1	+36	+0,1
DIE DIREKTE!	42	0,1	+42	+0,1
DiEM25	80	0,2	+80	+0,2
III. Weg	29	0,1	+29	+0,1
Die Grauen	77	0,2	+77	+0,2
DIE RECHTE	23	0,0	+23	+0,0
DIE VIOLETTEN	34	0,1	+34	+0,1
LIEBE	25	0,0	+25	+0,0
DIE FRAUEN	57	0,1	+57	+0,1
Graue Panther	56	0,1	+56	+0,1
LKR	39	0,1	+39	+0,1
MENSCHLICHE WELT	39	0,1	+39	+0,1
NL	8	0,0	+8	+0,0
ÖkoLinX	31	0,1	+31	+0,1
Die Humanisten	62	0,1	+62	+0,1
PARTEI FÜR DIE TIERE	115	0,2	+115	+0,2
Gesundheitsfor- schung	75	0,1	+75	+0,1
Volt	175	0,3	+175	+0,3
Übrige	X	X	-518	-1,5
Nachrichtl.: Sonstige	1.586	3,2	+682	+0,5

09473 Coburg

Merkmal	2019		Differenz zu 2014	
	Anzahl	%	Anzahl	%-Pkt.
Wahlberechtigte	69.832	X	-962	X
Wähler/-innen, Wahlbeteiligung	40.024	57,3	+11.920	+17,6
davon:				
Ungültige Stimmen	130	0,3	+30	-0,0
Gültige Stimmen	39.894	99,7	+11.890	+0,0
davon:				
CSU	16.526	41,4	+4.741	-0,7
SPD	5.802	14,5	-1.986	-13,3
GRÜNE	5.626	14,1	+3.443	+6,3
AfD	3.555	8,9	+1.502	+1,6
FREIE WÄHLER	2.431	6,1	+1.324	+2,1
FDP	1.091	2,7	+524	+0,7
DIE LINKE	836	2,1	+107	-0,5
ÖDP	1.009	2,5	+613	+1,1
BP	156	0,4	-5	-0,2
PIRATEN	169	0,4	-48	-0,4
Tierschutzpartei	490	1,2	+241	+0,3
NPD	78	0,2	-174	-0,7
Die PARTEI	862	2,2	+753	+1,8
FAMILIE	166	0,4	+47	-0,0
Volksabstimmung	43	0,1	-12	-0,1
DKP	8	0,0	+4	+0,0
MLPD	24	0,1	-2	-0,0
SGP	-	-	-6	-0,0
TIERSCHUTZ hier! Tierschutzallianz	97 47	0,2 0,1	+97 +47	+0,2 +0,1
Bündnis C	43	0,1	+43	+0,1
BIG	61	0,2	+61	+0,2
BGE	29	0,1	+29	+0,1
DIE DIREKTE!	36	0,1	+36	+0,1
DiEM25	57	0,1	+57	+0,1
III. Weg	13	0,0	+13	+0,0
Die Grauen	61	0,2	+61	+0,2
DIE RECHTE	22	0,1	+22	+0,1
DIE VIOLETTEN	28	0,1	+28	+0,1
LIEBE	27	0,1	+27	+0,1
DIE FRAUEN	39	0,1	+39	+0,1
Graue Panther	43	0,1	+43	+0,1
LKR	32	0,1	+32	+0,1
MENSCHLICHE WELT	36	0,1	+36	+0,1
NL	14	0,0	+14	+0,0
ÖkoLinX	17	0,0	+17	+0,0
Die Humanisten	50	0,1	+50	+0,1
PARTEI FÜR DIE TIERE	77	0,2	+77	+0,2
Gesundheitsfor- schung	47	0,1	+47	+0,1
Volt	146	0,4	+146	+0,4
Übrige	X	X	-198	-0,7
Nachrichtl.: Sonstige	1.185	3,0	+735	+1,4

Übrige: 2014: Übrige Parteien.

Sonstige: Parteien, die nach § 2 Europawahlgesetz keinen Sitz erhalten haben.

1 Vorläufige Wahlbeteiligung und Stimmabgabe bei der Europawahl 2019

1.3 Kreisergebnisse in Bayern

09474 Forchheim

Merkmal	2019		Differenz zu 2014	
	Anzahl	%	Anzahl	%-Pkt.
Wahlberechtigte	90.647	X	+949	X
Wähler/-innen, Wahlbeteiligung	57.875	63,8	+18.040	+19,4
davon:				
Ungültige Stimmen	146	0,3	+16	-0,1
Gültige Stimmen	57.729	99,7	+18.024	+0,1
davon:				
CSU	24.367	42,2	+7.743	+0,3
SPD	5.207	9,0	-2.713	-10,9
GRÜNE	9.967	17,3	+5.388	+5,7
AfD	4.967	8,6	+2.093	+1,4
FREIE WÄHLER	4.426	7,7	+1.945	+1,4
FDP	1.818	3,1	+742	+0,4
DIE LINKE	1.252	2,2	+135	-0,6
ÖDP	1.359	2,4	+785	+0,9
BP	286	0,5	+24	-0,2
PIRATEN	306	0,5	-72	-0,4
Tierschutzpartei	644	1,1	+227	+0,1
NPD	98	0,2	-273	-0,8
Die PARTEI	1.067	1,8	+905	+1,4
FAMILIE	257	0,4	+138	+0,1
Volksabstimmung	63	0,1	-39	-0,1
DKP	12	0,0	-8	-0,0
MLPD	11	0,0	-1	-0,0
SGP	12	0,0	+4	+0,0
TIERSCHUTZ hier!	119	0,2	+119	+0,2
Tierschutzallianz	76	0,1	+76	+0,1
Bündnis C	131	0,2	+131	+0,2
BIG	16	0,0	+16	+0,0
BGE	34	0,1	+34	+0,1
DIE DIREKTE!	25	0,0	+25	+0,0
DiEM25	121	0,2	+121	+0,2
III. Weg	35	0,1	+35	+0,1
Die Grauen	96	0,2	+96	+0,2
DIE RECHTE	22	0,0	+22	+0,0
DIE VIOLETTEN	36	0,1	+36	+0,1
LIEBE	33	0,1	+33	+0,1
DIE FRAUEN	54	0,1	+54	+0,1
Graue Panther	73	0,1	+73	+0,1
LKR	58	0,1	+58	+0,1
MENSCHLICHE WELT	38	0,1	+38	+0,1
NL	18	0,0	+18	+0,0
ÖkoLinX	24	0,0	+24	+0,0
Die Humanisten	104	0,2	+104	+0,2
PARTEI FÜR DIE TIERE	107	0,2	+107	+0,2
Gesundheitsfor- schung	79	0,1	+79	+0,1
Volt	311	0,5	+311	+0,5
Übrige	X	X	-609	-1,5
Nachrichtl.: Sonstige	1.781	3,1	+768	+0,5

09475 Hof

Merkmal	2019		Differenz zu 2014	
	Anzahl	%	Anzahl	%-Pkt.
Wahlberechtigte	76.879	X	-2.335	X
Wähler/-innen, Wahlbeteiligung	43.777	56,9	+11.728	+16,5
davon:				
Ungültige Stimmen	150	0,3	+18	-0,1
Gültige Stimmen	43.627	99,7	+11.710	+0,1
davon:				
CSU	18.790	43,1	+4.404	-2,0
SPD	6.540	15,0	-1.785	-11,1
GRÜNE	4.742	10,9	+2.861	+5,0
AfD	4.527	10,4	+2.146	+2,9
FREIE WÄHLER	2.976	6,8	+1.701	+2,8
FDP	1.144	2,6	+593	+0,9
DIE LINKE	860	2,0	+12	-0,7
ÖDP	605	1,4	+262	+0,3
BP	207	0,5	+22	-0,1
PIRATEN	201	0,5	-108	-0,5
Tierschutzpartei	584	1,3	+257	+0,3
NPD	88	0,2	-129	-0,5
Die PARTEI	843	1,9	+735	+1,6
FAMILIE	179	0,4	+61	+0,0
Volksabstimmung	48	0,1	-17	-0,1
DKP	11	0,0	+2	-0,0
MLPD	8	0,0	-3	-0,0
SGP	2	0,0	-6	-0,0
TIERSCHUTZ hier!	98	0,2	+98	+0,2
Tierschutzallianz	100	0,2	+100	+0,2
Bündnis C	246	0,6	+246	+0,6
BIG	30	0,1	+30	+0,1
BGE	38	0,1	+38	+0,1
DIE DIREKTE!	21	0,0	+21	+0,0
DiEM25	53	0,1	+53	+0,1
III. Weg	28	0,1	+28	+0,1
Die Grauen	59	0,1	+59	+0,1
DIE RECHTE	17	0,0	+17	+0,0
DIE VIOLETTEN	28	0,1	+28	+0,1
LIEBE	31	0,1	+31	+0,1
DIE FRAUEN	32	0,1	+32	+0,1
Graue Panther	64	0,1	+64	+0,1
LKR	37	0,1	+37	+0,1
MENSCHLICHE WELT	35	0,1	+35	+0,1
NL	13	0,0	+13	+0,0
ÖkoLinX	12	0,0	+12	+0,0
Die Humanisten	45	0,1	+45	+0,1
PARTEI FÜR DIE TIERE	98	0,2	+98	+0,2
Gesundheitsfor- schung	74	0,2	+74	+0,2
Volt	113	0,3	+113	+0,3
Übrige	X	X	-570	-1,8
Nachrichtl.: Sonstige	1.523	3,5	+675	+0,8

Übrige: 2014: Übrige Parteien.

Sonstige: Parteien, die nach § 2 Europawahlgesetz keinen Sitz erhalten haben.

1 Vorläufige Wahlbeteiligung und Stimmabgabe bei der Europawahl 2019

1.3 Kreisergebnisse in Bayern

09476 Kronach

Merkmal	2019		Differenz zu 2014	
	Anzahl	%	Anzahl	%-Pkt.
Wahlberechtigte	54.955	X	-1.638	X
Wähler/-innen, Wahlbeteiligung	31.157	56,7	+10.032	+19,4
davon:				
Ungültige Stimmen	129	0,4	-16	-0,3
Gültige Stimmen	31.028	99,6	+10.048	+0,3
davon:				
CSU	14.769	47,6	+4.409	-1,8
SPD	4.644	15,0	-673	-10,4
GRÜNE	3.113	10,0	+2.042	+4,9
AfD	2.896	9,3	+1.610	+3,2
FREIE WÄHLER	1.774	5,7	+925	+1,7
FDP	680	2,2	+301	+0,4
DIE LINKE	603	1,9	+166	-0,1
ÖDP	413	1,3	+232	+0,5
BP	108	0,3	-	-0,2
PIRATEN	122	0,4	-28	-0,3
Tierschutzpartei	489	1,6	+314	+0,7
NPD	91	0,3	-155	-0,9
Die PARTEI	423	1,4	+367	+1,1
FAMILIE	126	0,4	+63	+0,1
Volksabstimmung	21	0,1	-27	-0,2
DKP	7	0,0	-	-0,0
MLPD	11	0,0	-	-0,0
SGP	2	0,0	-2	-0,0
TIERSCHUTZ hier!	72	0,2	+72	+0,2
Tierschutzallianz	56	0,2	+56	+0,2
Bündnis C	49	0,2	+49	+0,2
BIG	17	0,1	+17	+0,1
BGE	21	0,1	+21	+0,1
DIE DIREKTE!	16	0,1	+16	+0,1
DiEM25	45	0,1	+45	+0,1
III. Weg	24	0,1	+24	+0,1
Die Grauen	38	0,1	+38	+0,1
DIE RECHTE	11	0,0	+11	+0,0
DIE VIOLETTEN	26	0,1	+26	+0,1
LIEBE	26	0,1	+26	+0,1
DIE FRAUEN	33	0,1	+33	+0,1
Graue Panther	25	0,1	+25	+0,1
LKR	16	0,1	+16	+0,1
MENSCHLICHE WELT	23	0,1	+23	+0,1
NL	1	0,0	+1	+0,0
ÖkoLinX	6	0,0	+6	+0,0
Die Humanisten	14	0,0	+14	+0,0
PARTEI FÜR DIE TIERE	104	0,3	+104	+0,3
Gesundheitsfor- schung	32	0,1	+32	+0,1
Volt	81	0,3	+81	+0,3
Übrige	X	X	-232	-1,1
Nachrichtl.: Sonstige	895	2,9	+485	+0,9

09477 Kulmbach

Merkmal	2019		Differenz zu 2014	
	Anzahl	%	Anzahl	%-Pkt.
Wahlberechtigte	58.900	X	-1.502	X
Wähler/-innen, Wahlbeteiligung	33.828	57,4	+10.540	+18,9
davon:				
Ungültige Stimmen	106	0,3	+19	-0,1
Gültige Stimmen	33.722	99,7	+10.521	+0,1
davon:				
CSU	14.217	42,2	+4.050	-1,7
SPD	4.463	13,2	-1.190	-11,1
GRÜNE	4.787	14,2	+3.126	+7,0
AfD	3.218	9,5	+1.303	+1,3
FREIE WÄHLER	2.309	6,8	+1.181	+2,0
FDP	894	2,7	+322	+0,2
DIE LINKE	675	2,0	+38	-0,7
ÖDP	732	2,2	+437	+0,9
BP	168	0,5	+67	+0,1
PIRATEN	131	0,4	-81	-0,5
Tierschutzpartei	426	1,3	+204	+0,3
NPD	77	0,2	-73	-0,4
Die PARTEI	627	1,9	+540	+1,5
FAMILIE	119	0,4	+37	-0,0
Volksabstimmung	37	0,1	-25	-0,2
DKP	2	0,0	-6	-0,0
MLPD	3	0,0	-7	-0,0
SGP	-	-	-6	-0,0
TIERSCHUTZ hier!	67	0,2	+67	+0,2
Tierschutzallianz	58	0,2	+58	+0,2
Bündnis C	76	0,2	+76	+0,2
BIG	15	0,0	+15	+0,0
BGE	27	0,1	+27	+0,1
DIE DIREKTE!	16	0,0	+16	+0,0
DiEM25	70	0,2	+70	+0,2
III. Weg	19	0,1	+19	+0,1
Die Grauen	39	0,1	+39	+0,1
DIE RECHTE	8	0,0	+8	+0,0
DIE VIOLETTEN	29	0,1	+29	+0,1
LIEBE	18	0,1	+18	+0,1
DIE FRAUEN	36	0,1	+36	+0,1
Graue Panther	43	0,1	+43	+0,1
LKR	26	0,1	+26	+0,1
MENSCHLICHE WELT	23	0,1	+23	+0,1
NL	10	0,0	+10	+0,0
ÖkoLinX	17	0,1	+17	+0,1
Die Humanisten	27	0,1	+27	+0,1
PARTEI FÜR DIE TIERE	73	0,2	+73	+0,2
Gesundheitsfor- schung	52	0,2	+52	+0,2
Volt	88	0,3	+88	+0,3
Übrige	X	X	-233	-1,0
Nachrichtl.: Sonstige	1.036	3,1	+616	+1,3

Übrige: 2014: Übrige Parteien.

Sonstige: Parteien, die nach § 2 Europawahlgesetz keinen Sitz erhalten haben.

1 Vorläufige Wahlbeteiligung und Stimmabgabe bei der Europawahl 2019

1.3 Kreisergebnisse in Bayern

09478 Lichtenfels

Merkmal	2019		Differenz zu 2014	
	Anzahl	%	Anzahl	%-Pkt.
Wahlberechtigte	53.699	X	-946	X
Wähler/-innen, Wahlbeteiligung	31.007	57,7	+9.228	+17,9
davon:				
Ungültige Stimmen	116	0,4	+33	-0,0
Gültige Stimmen	30.891	99,6	+9.195	+0,0
davon:				
CSU	14.664	47,5	+3.151	-5,6
SPD	3.090	10,0	-756	-7,7
GRÜNE	3.859	12,5	+2.537	+6,4
AfD	3.062	9,9	+1.537	+2,9
FREIE WÄHLER	1.835	5,9	+773	+1,0
FDP	745	2,4	+368	+0,7
DIE LINKE	573	1,9	+170	-0,0
ÖDP	673	2,2	+286	+0,4
BP	192	0,6	+56	-0,0
PIRATEN	127	0,4	-103	-0,6
Tierschutzpartei	415	1,3	+210	+0,4
NPD	89	0,3	-188	-1,0
Die PARTEI	638	2,1	+557	+1,7
FAMILIE	152	0,5	+86	+0,2
Volksabstimmung	38	0,1	-14	-0,1
DKP	3	0,0	+1	+0,0
MLPD	4	0,0	+2	+0,0
SGP	-	-	-6	-0,0
TIERSCHUTZ hier! Tierschutzallianz	62	0,2	+62	+0,2
Bündnis C	49	0,2	+49	+0,2
BIG	21	0,1	+21	+0,1
BGE	16	0,1	+16	+0,1
DIE DIREKTE!	9	0,0	+9	+0,0
DiEM25	36	0,1	+36	+0,1
III. Weg	14	0,0	+14	+0,0
Die Grauen	72	0,2	+72	+0,2
DIE RECHTE	12	0,0	+12	+0,0
DIE VIOLETTEN	24	0,1	+24	+0,1
LIEBE	15	0,0	+15	+0,0
DIE FRAUEN	26	0,1	+26	+0,1
Graue Panther	35	0,1	+35	+0,1
LKR	21	0,1	+21	+0,1
MENSCHLICHE WELT	27	0,1	+27	+0,1
NL	8	0,0	+8	+0,0
ÖkoLinX	6	0,0	+6	+0,0
Die Humanisten	32	0,1	+32	+0,1
PARTEI FÜR DIE TIERE	54	0,2	+54	+0,2
Gesundheitsfor- schung	45	0,1	+45	+0,1
Volt	93	0,3	+93	+0,3
Übrige	X	X	-204	-0,9
Nachrichtl.: Sonstige	965	3,1	+563	+1,3

09479 Wunsiedel i.Fichtelgebirge

Merkmal	2019		Differenz zu 2014	
	Anzahl	%	Anzahl	%-Pkt.
Wahlberechtigte	58.033	X	-2.337	X
Wähler/-innen, Wahlbeteiligung	31.691	54,6	+9.445	+17,8
davon:				
Ungültige Stimmen	163	0,5	+37	-0,1
Gültige Stimmen	31.528	99,5	+9.408	+0,1
davon:				
CSU	13.167	41,8	+3.767	-0,7
SPD	4.868	15,4	-1.372	-12,8
GRÜNE	3.531	11,2	+2.150	+5,0
AfD	3.428	10,9	+1.776	+3,4
FREIE WÄHLER	1.874	5,9	+1.068	+2,3
FDP	789	2,5	+380	+0,7
DIE LINKE	690	2,2	+89	-0,5
ÖDP	420	1,3	+215	+0,4
BP	260	0,8	+64	-0,1
PIRATEN	126	0,4	-65	-0,5
Tierschutzpartei	558	1,8	+272	+0,5
NPD	84	0,3	-174	-0,9
Die PARTEI	589	1,9	+494	+1,4
FAMILIE	162	0,5	+84	+0,2
Volksabstimmung	55	0,2	-14	-0,1
DKP	7	0,0	-2	-0,0
MLPD	7	0,0	+1	-0,0
SGP	2	0,0	-3	-0,0
TIERSCHUTZ hier! Tierschutzallianz	113	0,4	+113	+0,4
Bündnis C	45	0,1	+45	+0,1
BIG	28	0,1	+28	+0,1
BGE	23	0,1	+23	+0,1
DIE DIREKTE!	9	0,0	+9	+0,0
DiEM25	55	0,2	+55	+0,2
III. Weg	21	0,1	+21	+0,1
Die Grauen	41	0,1	+41	+0,1
DIE RECHTE	13	0,0	+13	+0,0
DIE VIOLETTEN	27	0,1	+27	+0,1
LIEBE	26	0,1	+26	+0,1
DIE FRAUEN	32	0,1	+32	+0,1
Graue Panther	51	0,2	+51	+0,2
LKR	21	0,1	+21	+0,1
MENSCHLICHE WELT	28	0,1	+28	+0,1
NL	12	0,0	+12	+0,0
ÖkoLinX	11	0,0	+11	+0,0
Die Humanisten	46	0,1	+46	+0,1
PARTEI FÜR DIE TIERE	77	0,2	+77	+0,2
Gesundheitsfor- schung	58	0,2	+58	+0,2
Volt	104	0,3	+104	+0,3
Übrige	X	X	-233	-1,1
Nachrichtl.: Sonstige	1.222	3,9	+704	+1,5

Übrige: 2014: Übrige Parteien.

Sonstige: Parteien, die nach § 2 Europawahlgesetz keinen Sitz erhalten haben.

1 Vorläufige Wahlbeteiligung und Stimmabgabe bei der Europawahl 2019

1.3 Kreisergebnisse in Bayern

09561 Ansbach, Stadt

Merkmal	2019		Differenz zu 2014	
	Anzahl	%	Anzahl	%-Pkt.
Wahlberechtigte	30.644	X	-619	X
Wähler/-innen, Wahlbeteiligung	16.542	54,0	+5.211	+17,7
davon:				
Ungültige Stimmen	68	0,4	+22	+0,0
Gültige Stimmen	16.474	99,6	+5.189	-0,0
davon:				
CSU	5.590	33,9	+2.139	+3,4
SPD	1.891	11,5	-1.149	-15,5
GRÜNE	3.383	20,5	+1.854	+7,0
AfD	1.683	10,2	+801	+2,4
FREIE WÄHLER	685	4,2	+325	+1,0
FDP	504	3,1	+257	+0,9
DIE LINKE	608	3,7	+96	-0,8
ÖDP	695	4,2	+123	-0,8
BP	71	0,4	-1	-0,2
PIRATEN	128	0,8	+6	-0,3
Tierschutzpartei	239	1,5	+116	+0,4
NPD	37	0,2	-49	-0,5
Die PARTEI	348	2,1	+286	+1,6
FAMILIE	76	0,5	+42	+0,2
Volksabstimmung	30	0,2	-11	-0,2
DKP	9	0,1	-3	-0,1
MLPD	3	0,0	+2	+0,0
SGP	1	0,0	-	-0,0
TIERSCHUTZ hier!	47	0,3	+47	+0,3
Tierschutzallianz	32	0,2	+32	+0,2
Bündnis C	34	0,2	+34	+0,2
BIG	21	0,1	+21	+0,1
BGE	11	0,1	+11	+0,1
DIE DIREKTE!	9	0,1	+9	+0,1
DiEM25	43	0,3	+43	+0,3
III. Weg	3	0,0	+3	+0,0
Die Grauen	26	0,2	+26	+0,2
DIE RECHTE	8	0,0	+8	+0,0
DIE VIOLETTEN	10	0,1	+10	+0,1
LIEBE	12	0,1	+12	+0,1
DIE FRAUEN	20	0,1	+20	+0,1
Graue Panther	18	0,1	+18	+0,1
LKR	15	0,1	+15	+0,1
MENSCHLICHE WELT	8	0,0	+8	+0,0
NL	2	0,0	+2	+0,0
ÖkoLinX	6	0,0	+6	+0,0
Die Humanisten	31	0,2	+31	+0,2
PARTEI FÜR DIE TIERE	44	0,3	+44	+0,3
Gesundheitsfor- schung	21	0,1	+21	+0,1
Volt	72	0,4	+72	+0,4
Übrige	X	X	-138	-1,2
Nachrichtl.: Sonstige	572	3,5	+307	+1,1

09562 Erlangen, Stadt

Merkmal	2019		Differenz zu 2014	
	Anzahl	%	Anzahl	%-Pkt.
Wahlberechtigte	77.514	X	+131	X
Wähler/-innen, Wahlbeteiligung	51.553	66,5	+14.233	+18,3
davon:				
Ungültige Stimmen	134	0,3	+46	+0,0
Gültige Stimmen	51.419	99,7	+14.187	-0,0
davon:				
CSU	14.135	27,5	+4.383	+1,3
SPD	6.222	12,1	-4.254	-16,0
GRÜNE	14.868	28,9	+7.847	+10,1
AfD	3.041	5,9	+568	-0,7
FREIE WÄHLER	1.352	2,6	+429	+0,2
FDP	2.152	4,2	+618	+0,1
DIE LINKE	2.151	4,2	+398	-0,5
ÖDP	2.116	4,1	+962	+1,0
BP	138	0,3	+29	-0,0
PIRATEN	586	1,1	-242	-1,1
Tierschutzpartei	425	0,8	+113	-0,0
NPD	54	0,1	-77	-0,2
Die PARTEI	1.953	3,8	+1.655	+3,0
FAMILIE	157	0,3	+47	+0,0
Volksabstimmung	39	0,1	-25	-0,1
DKP	6	0,0	-11	-0,0
MLPD	27	0,1	+4	-0,0
SGP	1	0,0	-8	-0,0
TIERSCHUTZ hier!	58	0,1	+58	+0,1
Tierschutzallianz	47	0,1	+47	+0,1
Bündnis C	86	0,2	+86	+0,2
BIG	56	0,1	+56	+0,1
BGE	42	0,1	+42	+0,1
DIE DIREKTE!	17	0,0	+17	+0,0
DiEM25	286	0,6	+286	+0,6
III. Weg	11	0,0	+11	+0,0
Die Grauen	61	0,1	+61	+0,1
DIE RECHTE	17	0,0	+17	+0,0
DIE VIOLETTEN	33	0,1	+33	+0,1
LIEBE	30	0,1	+30	+0,1
DIE FRAUEN	50	0,1	+50	+0,1
Graue Panther	57	0,1	+57	+0,1
LKR	57	0,1	+57	+0,1
MENSCHLICHE WELT	31	0,1	+31	+0,1
NL	24	0,0	+24	+0,0
ÖkoLinX	60	0,1	+60	+0,1
Die Humanisten	205	0,4	+205	+0,4
PARTEI FÜR DIE TIERE	47	0,1	+47	+0,1
Gesundheitsfor- schung	53	0,1	+53	+0,1
Volt	668	1,3	+668	+1,3
Übrige	X	X	-245	-0,7
Nachrichtl.: Sonstige	1.593	3,1	+1.126	+1,8

Übrige: 2014: Übrige Parteien.

Sonstige: Parteien, die nach § 2 Europawahlgesetz keinen Sitz erhalten haben.

1 Vorläufige Wahlbeteiligung und Stimmabgabe bei der Europawahl 2019

1.3 Kreisergebnisse in Bayern

09563 Fürth, Stadt

Merkmal	2019		Differenz zu 2014	
	Anzahl	%	Anzahl	%-Pkt.
Wahlberechtigte	86.896	X	+889	X
Wähler/-innen, Wahlbeteiligung	49.206	56,6	+17.838	+20,2
davon:				
Ungültige Stimmen	255	0,5	+110	+0,1
Gültige Stimmen	48.951	99,5	+17.728	-0,1
davon:				
CSU	13.687	28,0	+5.563	+1,9
SPD	6.914	14,1	-2.265	-15,3
GRÜNE	12.143	24,8	+7.186	+8,9
AfD	4.348	8,9	+1.806	+0,7
FREIE WÄHLER	1.280	2,6	+704	+0,8
FDP	1.694	3,5	+749	+0,4
DIE LINKE	2.406	4,9	+178	-2,2
ÖDP	1.112	2,3	+639	+0,8
BP	236	0,5	+66	-0,1
PIRATEN	387	0,8	-269	-1,3
Tierschutzpartei	684	1,4	+346	+0,3
NPD	71	0,1	-149	-0,6
Die PARTEI	1.655	3,4	+1.380	+2,5
FAMILIE	210	0,4	+114	+0,1
Volksabstimmung	60	0,1	-10	-0,1
DKP	33	0,1	+2	-0,0
MLPD	37	0,1	+21	+0,0
SGP	4	0,0	-5	-0,0
TIERSCHUTZ hier! Tierschutzallianz	106 93	0,2 0,2	+106 +93	+0,2 +0,2
Bündnis C	200	0,4	+200	+0,4
BIG	65	0,1	+65	+0,1
BGE	49	0,1	+49	+0,1
DIE DIREKTE!	25	0,1	+25	+0,1
DiEM25	217	0,4	+217	+0,4
III. Weg	24	0,0	+24	+0,0
Die Grauen	58	0,1	+58	+0,1
DIE RECHTE	21	0,0	+21	+0,0
DIE VIOLETTEN	39	0,1	+39	+0,1
LIEBE	47	0,1	+47	+0,1
DIE FRAUEN	53	0,1	+53	+0,1
Graue Panther	73	0,1	+73	+0,1
LKR	58	0,1	+58	+0,1
MENSCHLICHE WELT	43	0,1	+43	+0,1
NL	34	0,1	+34	+0,1
ÖkoLinX	51	0,1	+51	+0,1
Die Humanisten	150	0,3	+150	+0,3
PARTEI FÜR DIE TIERE	99	0,2	+99	+0,2
Gesundheitsfor- schung	63	0,1	+63	+0,1
Volt	422	0,9	+422	+0,9
Übrige	X	X	-318	-1,0
Nachrichtl.: Sonstige	2.009	4,1	+1.395	+2,1

09564 Nürnberg, Stadt

Merkmal	2019		Differenz zu 2014	
	Anzahl	%	Anzahl	%-Pkt.
Wahlberechtigte	342.881	X	-6.720	X
Wähler/-innen, Wahlbeteiligung	201.315	58,7	+57.511	+17,6
davon:				
Ungültige Stimmen	665	0,3	-146	-0,2
Gültige Stimmen	200.650	99,7	+57.657	+0,2
davon:				
CSU	60.602	30,2	+21.025	+2,5
SPD	25.928	12,9	-16.783	-16,9
GRÜNE	48.463	24,2	+27.775	+9,7
AfD	17.660	8,8	+5.590	+0,4
FREIE WÄHLER	4.904	2,4	+2.204	+0,6
FDP	6.848	3,4	+2.548	+0,4
DIE LINKE	9.648	4,8	+1.468	-0,9
ÖDP	5.345	2,7	+2.329	+0,6
BP	638	0,3	+29	-0,1
PIRATEN	1.991	1,0	-728	-0,9
Tierschutzpartei	2.591	1,3	+916	+0,1
NPD	383	0,2	-928	-0,7
Die PARTEI	6.883	3,4	+5.777	+2,7
FAMILIE	681	0,3	+214	+0,0
Volksabstimmung	248	0,1	-79	-0,1
DKP	136	0,1	-30	-0,0
MLPD	99	0,0	-12	-0,0
SGP	15	0,0	-30	-0,0
TIERSCHUTZ hier! Tierschutzallianz	354 301	0,2 0,2	+354 +301	+0,2 +0,2
Bündnis C	386	0,2	+386	+0,2
BIG	375	0,2	+375	+0,2
BGE	187	0,1	+187	+0,1
DIE DIREKTE!	113	0,1	+113	+0,1
DiEM25	869	0,4	+869	+0,4
III. Weg	66	0,0	+66	+0,0
Die Grauen	250	0,1	+250	+0,1
DIE RECHTE	73	0,0	+73	+0,0
DIE VIOLETTEN	164	0,1	+164	+0,1
LIEBE	135	0,1	+135	+0,1
DIE FRAUEN	263	0,1	+263	+0,1
Graue Panther	300	0,1	+300	+0,1
LKR	243	0,1	+243	+0,1
MENSCHLICHE WELT	174	0,1	+174	+0,1
NL	97	0,0	+97	+0,0
ÖkoLinX	253	0,1	+253	+0,1
Die Humanisten	481	0,2	+481	+0,2
PARTEI FÜR DIE TIERE	326	0,2	+326	+0,2
Gesundheitsfor- schung	287	0,1	+287	+0,1
Volt	1.890	0,9	+1.890	+0,9
Übrige	X	X	-1.215	-0,8
Nachrichtl.: Sonstige	7.216	3,6	+4.743	+1,9

Übrige: 2014: Übrige Parteien.

Sonstige: Parteien, die nach § 2 Europawahlgesetz keinen Sitz erhalten haben.

1 Vorläufige Wahlbeteiligung und Stimmabgabe bei der Europawahl 2019

1.3 Kreisergebnisse in Bayern

09565 Schwabach, Stadt

Merkmal	2019		Differenz zu 2014	
	Anzahl	%	Anzahl	%-Pkt.
Wahlberechtigte	30.034	X	+28	X
Wähler/-innen, Wahlbeteiligung	17.954	59,8	+5.495	+18,3
davon:				
Ungültige Stimmen	85	0,5	+33	+0,1
Gültige Stimmen	17.869	99,5	+5.462	-0,1
davon:				
CSU	6.428	36,0	+2.149	+1,5
SPD	2.200	12,3	-803	-11,9
GRÜNE	4.037	22,6	+2.114	+7,1
AfD	1.508	8,4	+480	+0,2
FREIE WÄHLER	678	3,8	+348	+1,1
FDP	583	3,3	+216	+0,3
DIE LINKE	520	2,9	-30	-1,5
ÖDP	454	2,5	+200	+0,5
BP	87	0,5	+8	-0,1
PIRATEN	130	0,7	-7	-0,4
Tierschutzpartei	245	1,4	+112	+0,3
NPD	30	0,2	-56	-0,5
Die PARTEI	343	1,9	+287	+1,5
FAMILIE	101	0,6	+54	+0,2
Volksabstimmung	25	0,1	+3	-0,0
DKP	6	0,0	-	-0,0
MLPD	5	0,0	+2	+0,0
SGP	-	-	-	-
TIERSCHUTZ hier!	32	0,2	+32	+0,2
Tierschutzallianz	23	0,1	+23	+0,1
Bündnis C	39	0,2	+39	+0,2
BIG	24	0,1	+24	+0,1
BGE	16	0,1	+16	+0,1
DIE DIREKTE!	7	0,0	+7	+0,0
DiEM25	47	0,3	+47	+0,3
III. Weg	4	0,0	+4	+0,0
Die Grauen	27	0,2	+27	+0,2
DIE RECHTE	9	0,1	+9	+0,1
DIE VIOLETTEN	15	0,1	+15	+0,1
LIEBE	10	0,1	+10	+0,1
DIE FRAUEN	17	0,1	+17	+0,1
Graue Panther	20	0,1	+20	+0,1
LKR	20	0,1	+20	+0,1
MENSCHLICHE WELT	17	0,1	+17	+0,1
NL	6	0,0	+6	+0,0
ÖkoLinX	4	0,0	+4	+0,0
Die Humanisten	27	0,2	+27	+0,2
PARTEI FÜR DIE TIERE	21	0,1	+21	+0,1
Gesundheitsfor- schung	26	0,1	+26	+0,1
Volt	78	0,4	+78	+0,4
Übrige	X	X	-104	-0,8
Nachrichtl.: Sonstige	564	3,2	+350	+1,4

09571 Ansbach

Merkmal	2019		Differenz zu 2014	
	Anzahl	%	Anzahl	%-Pkt.
Wahlberechtigte	140.205	X	+404	X
Wähler/-innen, Wahlbeteiligung	83.095	59,3	+27.982	+19,8
davon:				
Ungültige Stimmen	268	0,3	+74	-0,0
Gültige Stimmen	82.827	99,7	+27.908	+0,0
davon:				
CSU	35.856	43,3	+13.820	+3,2
SPD	7.498	9,1	-4.092	-12,1
GRÜNE	13.658	16,5	+7.577	+5,4
AfD	6.958	8,4	+2.970	+1,1
FREIE WÄHLER	5.538	6,7	+2.296	+0,8
FDP	2.248	2,7	+946	+0,3
DIE LINKE	2.078	2,5	+528	-0,3
ÖDP	2.410	2,9	+631	-0,3
BP	526	0,6	+91	-0,2
PIRATEN	661	0,8	+121	-0,2
Tierschutzpartei	961	1,2	+458	+0,2
NPD	287	0,3	-208	-0,6
Die PARTEI	1.326	1,6	+1.151	+1,3
FAMILIE	506	0,6	+258	+0,2
Volksabstimmung	101	0,1	-60	-0,2
DKP	20	0,0	-8	-0,0
MLPD	14	0,0	+3	-0,0
SGP	8	0,0	+1	-0,0
TIERSCHUTZ hier!	142	0,2	+142	+0,2
Tierschutzallianz	150	0,2	+150	+0,2
Bündnis C	284	0,3	+284	+0,3
BIG	22	0,0	+22	+0,0
BGE	52	0,1	+52	+0,1
DIE DIREKTE!	51	0,1	+51	+0,1
DiEM25	130	0,2	+130	+0,2
III. Weg	21	0,0	+21	+0,0
Die Grauen	105	0,1	+105	+0,1
DIE RECHTE	27	0,0	+27	+0,0
DIE VIOLETTEN	62	0,1	+62	+0,1
LIEBE	57	0,1	+57	+0,1
DIE FRAUEN	95	0,1	+95	+0,1
Graue Panther	113	0,1	+113	+0,1
LKR	86	0,1	+86	+0,1
MENSCHLICHE WELT	64	0,1	+64	+0,1
NL	29	0,0	+29	+0,0
ÖkoLinX	50	0,1	+50	+0,1
Die Humanisten	85	0,1	+85	+0,1
PARTEI FÜR DIE TIERE	145	0,2	+145	+0,2
Gesundheitsfor- schung	133	0,2	+133	+0,2
Volt	270	0,3	+270	+0,3
Übrige	X	X	-748	-1,4
Nachrichtl.: Sonstige	2.859	3,5	+1.469	+0,9

Übrige: 2014: Übrige Parteien.

Sonstige: Parteien, die nach § 2 Europawahlgesetz keinen Sitz erhalten haben.

1 Vorläufige Wahlbeteiligung und Stimmabgabe bei der Europawahl 2019

1.3 Kreisergebnisse in Bayern

09572 Erlangen-Höchstadt

Merkmal	2019		Differenz zu 2014	
	Anzahl	%	Anzahl	%-Pkt.
Wahlberechtigte	103.993	X	+1.000	X
Wähler/-innen, Wahlbeteiligung	69.220	66,6	+20.803	+19,6
davon:				
Ungültige Stimmen	260	0,4	+106	+0,1
Gültige Stimmen	68.960	99,6	+20.697	-0,1
davon:				
CSU	25.954	37,6	+8.830	+2,2
SPD	7.638	11,1	-4.473	-14,0
GRÜNE	15.263	22,1	+8.384	+7,9
AfD	5.296	7,7	+1.625	+0,1
FREIE WÄHLER	3.925	5,7	+1.477	+0,6
FDP	2.391	3,5	+856	+0,3
DIE LINKE	1.660	2,4	+353	-0,3
ÖDP	1.671	2,4	+957	+0,9
BP	325	0,5	+17	-0,2
PIRATEN	461	0,7	-125	-0,5
Tierschutzpartei	711	1,0	+275	+0,1
NPD	129	0,2	-147	-0,4
Die PARTEI	1.422	2,1	+1.172	+1,5
FAMILIE	281	0,4	+138	+0,1
Volksabstimmung	47	0,1	-49	-0,1
DKP	5	0,0	-3	-0,0
MLPD	6	0,0	-10	-0,0
SGP	2	0,0	-7	-0,0
TIERSCHUTZ hier!	113	0,2	+113	+0,2
Tierschutzallianz	77	0,1	+77	+0,1
Bündnis C	85	0,1	+85	+0,1
BIG	40	0,1	+40	+0,1
BGE	37	0,1	+37	+0,1
DIE DIREKTE!	40	0,1	+40	+0,1
DiEM25	174	0,3	+174	+0,3
III. Weg	24	0,0	+24	+0,0
Die Grauen	92	0,1	+92	+0,1
DIE RECHTE	27	0,0	+27	+0,0
DIE VIOLETTEN	32	0,0	+32	+0,0
LIEBE	39	0,1	+39	+0,1
DIE FRAUEN	62	0,1	+62	+0,1
Graue Panther	84	0,1	+84	+0,1
LKR	77	0,1	+77	+0,1
MENSCHLICHE WELT	31	0,0	+31	+0,0
NL	12	0,0	+12	+0,0
ÖkoLinX	34	0,0	+34	+0,0
Die Humanisten	122	0,2	+122	+0,2
PARTEI FÜR DIE TIERE	99	0,1	+99	+0,1
Gesundheitsfor- schung	75	0,1	+75	+0,1
Volt	397	0,6	+397	+0,6
Übrige	X	X	-346	-0,7
Nachrichtl.: Sonstige	1.890	2,7	+1.107	+1,1

09573 Fürth

Merkmal	2019		Differenz zu 2014	
	Anzahl	%	Anzahl	%-Pkt.
Wahlberechtigte	91.862	X	+1.072	X
Wähler/-innen, Wahlbeteiligung	59.583	64,9	+19.573	+20,8
davon:				
Ungültige Stimmen	188	0,3	+48	-0,0
Gültige Stimmen	59.395	99,7	+19.525	+0,0
davon:				
CSU	22.181	37,3	+8.626	+3,3
SPD	7.306	12,3	-3.774	-15,5
GRÜNE	12.093	20,4	+7.278	+8,3
AfD	5.563	9,4	+2.121	+0,7
FREIE WÄHLER	2.989	5,0	+1.395	+1,0
FDP	1.780	3,0	+841	+0,6
DIE LINKE	1.557	2,6	+186	-0,8
ÖDP	1.179	2,0	+568	+0,5
BP	282	0,5	+44	-0,1
PIRATEN	378	0,6	-153	-0,7
Tierschutzpartei	811	1,4	+359	+0,2
NPD	112	0,2	-214	-0,6
Die PARTEI	1.173	2,0	+958	+1,4
FAMILIE	266	0,4	+122	+0,1
Volksabstimmung	55	0,1	-49	-0,2
DKP	16	0,0	-1	-0,0
MLPD	9	0,0	-1	-0,0
SGP	5	0,0	-5	-0,0
TIERSCHUTZ hier!	123	0,2	+123	+0,2
Tierschutzallianz	91	0,2	+91	+0,2
Bündnis C	134	0,2	+134	+0,2
BIG	17	0,0	+17	+0,0
BGE	34	0,1	+34	+0,1
DIE DIREKTE!	24	0,0	+24	+0,0
DiEM25	117	0,2	+117	+0,2
III. Weg	37	0,1	+37	+0,1
Die Grauen	98	0,2	+98	+0,2
DIE RECHTE	12	0,0	+12	+0,0
DIE VIOLETTEN	36	0,1	+36	+0,1
LIEBE	35	0,1	+35	+0,1
DIE FRAUEN	55	0,1	+55	+0,1
Graue Panther	67	0,1	+67	+0,1
LKR	41	0,1	+41	+0,1
MENSCHLICHE WELT	46	0,1	+46	+0,1
NL	19	0,0	+19	+0,0
ÖkoLinX	28	0,0	+28	+0,0
Die Humanisten	108	0,2	+108	+0,2
PARTEI FÜR DIE TIERE	131	0,2	+131	+0,2
Gesundheitsfor- schung	103	0,2	+103	+0,2
Volt	284	0,5	+284	+0,5
Übrige	X	X	-416	-1,0
Nachrichtl.: Sonstige	1.835	3,1	+1.040	+1,1

Übrige: 2014: Übrige Parteien.

Sonstige: Parteien, die nach § 2 Europawahlgesetz keinen Sitz erhalten haben.

1 Vorläufige Wahlbeteiligung und Stimmabgabe bei der Europawahl 2019

1.3 Kreisergebnisse in Bayern

09574 Nürnberger Land

Merkmal	2019		Differenz zu 2014	
	Anzahl	%	Anzahl	%-Pkt.
Wahlberechtigte	130.181	X	+806	X
Wähler/-innen, Wahlbeteiligung	85.009	65,3	+27.114	+20,6
davon:				
Ungültige Stimmen	279	0,3	+46	-0,1
Gültige Stimmen	84.730	99,7	+27.068	+0,1
davon:				
CSU	32.412	38,3	+12.815	+4,3
SPD	9.755	11,5	-5.656	-15,2
GRÜNE	16.989	20,1	+9.487	+7,0
AfD	7.087	8,4	+2.812	+1,0
FREIE WÄHLER	5.141	6,1	+1.972	+0,6
FDP	2.284	2,7	+777	+0,1
DIE LINKE	2.238	2,6	+357	-0,6
ÖDP	2.103	2,5	+992	+0,6
BP	341	0,4	+28	-0,1
PIRATEN	690	0,8	+11	-0,4
Tierschutzpartei	1.058	1,2	+426	+0,2
NPD	136	0,2	-179	-0,4
Die PARTEI	1.666	2,0	+1.429	+1,6
FAMILIE	351	0,4	+186	+0,1
Volksabstimmung	79	0,1	-49	-0,1
DKP	26	0,0	+5	-0,0
MLPD	11	0,0	+3	-0,0
SGP	5	0,0	-3	-0,0
TIERSCHUTZ hier!	191	0,2	+191	+0,2
Tierschutzallianz	112	0,1	+112	+0,1
Bündnis C	167	0,2	+167	+0,2
BIG	110	0,1	+110	+0,1
BGE	47	0,1	+47	+0,1
DIE DIREKTE!	41	0,0	+41	+0,0
DiEM25	215	0,3	+215	+0,3
III. Weg	27	0,0	+27	+0,0
Die Grauen	103	0,1	+103	+0,1
DIE RECHTE	30	0,0	+30	+0,0
DIE VIOLETTEN	51	0,1	+51	+0,1
LIEBE	64	0,1	+64	+0,1
DIE FRAUEN	75	0,1	+75	+0,1
Graue Panther	77	0,1	+77	+0,1
LKR	84	0,1	+84	+0,1
MENSCHLICHE WELT	50	0,1	+50	+0,1
NL	23	0,0	+23	+0,0
ÖkoLinX	49	0,1	+49	+0,1
Die Humanisten	117	0,1	+117	+0,1
PARTEI FÜR DIE TIERE	217	0,3	+217	+0,3
Gesundheitsfor- schung	106	0,1	+106	+0,1
Volt	402	0,5	+402	+0,5
Übrige	X	X	-703	-1,2
Nachrichtl.: Sonstige	2.554	3,0	+1.373	+1,0

09575 Neustadt a.d.Aisch-Bad Windsheim

Merkmal	2019		Differenz zu 2014	
	Anzahl	%	Anzahl	%-Pkt.
Wahlberechtigte	77.629	X	+208	X
Wähler/-innen, Wahlbeteiligung	47.484	61,2	+14.479	+18,5
davon:				
Ungültige Stimmen	230	0,5	+89	+0,1
Gültige Stimmen	47.254	99,5	+14.390	-0,1
davon:				
CSU	20.168	42,7	+6.361	+0,7
SPD	4.516	9,6	-2.522	-11,9
GRÜNE	7.645	16,2	+4.261	+5,9
AfD	3.787	8,0	+1.676	+1,6
FREIE WÄHLER	3.580	7,6	+1.643	+1,7
FDP	1.324	2,8	+572	+0,5
DIE LINKE	1.178	2,5	+325	-0,1
ÖDP	1.406	3,0	+371	-0,2
BP	279	0,6	+51	-0,1
PIRATEN	308	0,7	-33	-0,4
Tierschutzpartei	567	1,2	+250	+0,2
NPD	163	0,3	-133	-0,6
Die PARTEI	802	1,7	+676	+1,3
FAMILIE	232	0,5	+44	-0,1
Volksabstimmung	53	0,1	-16	-0,1
DKP	10	0,0	-	-0,0
MLPD	12	0,0	-4	-0,0
SGP	1	0,0	-9	-0,0
TIERSCHUTZ hier!	86	0,2	+86	+0,2
Tierschutzallianz	64	0,1	+64	+0,1
Bündnis C	90	0,2	+90	+0,2
BIG	15	0,0	+15	+0,0
BGE	33	0,1	+33	+0,1
DIE DIREKTE!	22	0,0	+22	+0,0
DiEM25	93	0,2	+93	+0,2
III. Weg	22	0,0	+22	+0,0
Die Grauen	60	0,1	+60	+0,1
DIE RECHTE	16	0,0	+16	+0,0
DIE VIOLETTEN	24	0,1	+24	+0,1
LIEBE	35	0,1	+35	+0,1
DIE FRAUEN	50	0,1	+50	+0,1
Graue Panther	63	0,1	+63	+0,1
LKR	52	0,1	+52	+0,1
MENSCHLICHE WELT	38	0,1	+38	+0,1
NL	11	0,0	+11	+0,0
ÖkoLinX	26	0,1	+26	+0,1
Die Humanisten	61	0,1	+61	+0,1
PARTEI FÜR DIE TIERE	86	0,2	+86	+0,2
Gesundheitsfor- schung	73	0,2	+73	+0,2
Volt	203	0,4	+203	+0,4
Übrige	X	X	-346	-1,1
Nachrichtl.: Sonstige	1.538	3,3	+859	+1,2

Übrige: 2014: Übrige Parteien.

Sonstige: Parteien, die nach § 2 Europawahlgesetz keinen Sitz erhalten haben.

1 Vorläufige Wahlbeteiligung und Stimmabgabe bei der Europawahl 2019

1.3 Kreisergebnisse in Bayern

09576 Roth					09577 Weißenburg-Gunzenhausen				
Merkmal	2019		Differenz zu 2014		Merkmal	2019		Differenz zu 2014	
	Anzahl	%	Anzahl	%-Pkt.		Anzahl	%	Anzahl	%-Pkt.
Wahlberechtigte	98.021	X	+828	X	Wahlberechtigte	72.142	X	-358	X
Wähler/-innen, Wahlbeteiligung	61.897	63,1	+20.441	+20,5	Wähler/-innen, Wahlbeteiligung	42.270	58,6	+12.306	+17,3
davon:					davon:				
Ungültige Stimmen	219	0,4	+52	-0,0	Ungültige Stimmen	161	0,4	+23	-0,1
Gültige Stimmen	61.678	99,6	+20.389	+0,0	Gültige Stimmen	42.109	99,6	+12.283	+0,1
davon:					davon:				
CSU	25.936	42,1	+9.663	+2,6	CSU	19.042	45,2	+6.483	+3,1
SPD	6.259	10,1	-2.863	-11,9	SPD	4.226	10,0	-2.319	-11,9
GRÜNE	11.049	17,9	+5.962	+5,6	GRÜNE	6.863	16,3	+3.560	+5,2
AfD	5.260	8,5	+2.261	+1,3	AfD	3.206	7,6	+1.148	+0,7
FREIE WÄHLER	3.854	6,2	+1.337	+0,2	FREIE WÄHLER	2.513	6,0	+1.335	+2,0
FDP	1.664	2,7	+762	+0,5	FDP	960	2,3	+387	+0,4
DIE LINKE	1.404	2,3	+87	-0,9	DIE LINKE	928	2,2	+177	-0,3
ÖDP	1.485	2,4	+742	+0,6	ÖDP	1.361	3,2	+113	-1,0
BP	355	0,6	+81	-0,1	BP	268	0,6	+41	-0,1
PIRATEN	388	0,6	-50	-0,4	PIRATEN	346	0,8	+42	-0,2
Tierschutzpartei	785	1,3	+301	+0,1	Tierschutzpartei	455	1,1	+196	+0,2
NPD	96	0,2	-188	-0,5	NPD	86	0,2	-84	-0,4
Die PARTEI	1.149	1,9	+987	+1,5	Die PARTEI	630	1,5	+499	+1,1
FAMILIE	262	0,4	+109	+0,1	FAMILIE	181	0,4	+91	+0,1
Volksabstimmung	76	0,1	-42	-0,2	Volksabstimmung	51	0,1	-1	-0,1
DKP	5	0,0	-7	-0,0	DKP	9	0,0	+3	+0,0
MLPD	19	0,0	+9	+0,0	MLPD	8	0,0	-1	-0,0
SGP	4	0,0	-13	-0,0	SGP	1	0,0	-6	-0,0
TIERSCHUTZ hier!	127	0,2	+127	+0,2	TIERSCHUTZ hier!	66	0,2	+66	+0,2
Tierschutzallianz	99	0,2	+99	+0,2	Tierschutzallianz	59	0,1	+59	+0,1
Bündnis C	98	0,2	+98	+0,2	Bündnis C	108	0,3	+108	+0,3
BIG	29	0,0	+29	+0,0	BIG	15	0,0	+15	+0,0
BGE	40	0,1	+40	+0,1	BGE	36	0,1	+36	+0,1
DIE DIREKTE!	41	0,1	+41	+0,1	DIE DIREKTE!	17	0,0	+17	+0,0
DiEM25	102	0,2	+102	+0,2	DiEM25	61	0,1	+61	+0,1
III. Weg	34	0,1	+34	+0,1	III. Weg	19	0,0	+19	+0,0
Die Grauen	92	0,1	+92	+0,1	Die Grauen	49	0,1	+49	+0,1
DIE RECHTE	19	0,0	+19	+0,0	DIE RECHTE	15	0,0	+15	+0,0
DIE VIOLETTEN	44	0,1	+44	+0,1	DIE VIOLETTEN	36	0,1	+36	+0,1
LIEBE	45	0,1	+45	+0,1	LIEBE	28	0,1	+28	+0,1
DIE FRAUEN	57	0,1	+57	+0,1	DIE FRAUEN	31	0,1	+31	+0,1
Graue Panther	75	0,1	+75	+0,1	Graue Panther	35	0,1	+35	+0,1
LKR	63	0,1	+63	+0,1	LKR	29	0,1	+29	+0,1
MENSCHLICHE WELT	42	0,1	+42	+0,1	MENSCHLICHE WELT	41	0,1	+41	+0,1
NL	15	0,0	+15	+0,0	NL	10	0,0	+10	+0,0
ÖkoLinX	28	0,0	+28	+0,0	ÖkoLinX	14	0,0	+14	+0,0
Die Humanisten	87	0,1	+87	+0,1	Die Humanisten	34	0,1	+34	+0,1
PARTEI FÜR DIE TIERE	110	0,2	+110	+0,2	PARTEI FÜR DIE TIERE	71	0,2	+71	+0,2
Gesundheitsfor- schung	109	0,2	+109	+0,2	Gesundheitsfor- schung	56	0,1	+56	+0,1
Volt	272	0,4	+272	+0,4	Volt	145	0,3	+145	+0,3
Übrige	X	X	-377	-0,9	Übrige	X	X	-356	-1,2
Nachrichtl.: Sonstige	1.911	3,1	+1.103	+1,1	Nachrichtl.: Sonstige	1.253	3,0	+596	+0,8

Übrige: 2014: Übrige Parteien.

Sonstige: Parteien, die nach § 2 Europawahlgesetz keinen Sitz erhalten haben.

1 Vorläufige Wahlbeteiligung und Stimmabgabe bei der Europawahl 2019

1.3 Kreisergebnisse in Bayern

09661 Aschaffenburg, Stadt

Merkmal	2019		Differenz zu 2014	
	Anzahl	%	Anzahl	%-Pkt.
Wahlberechtigte	50.032	X	+115	X
Wähler/-innen, Wahlbeteiligung	28.272	56,5	+11.160	+22,2
davon:				
Ungültige Stimmen	144	0,5	+21	-0,2
Gültige Stimmen	28.128	99,5	+11.139	+0,2
davon:				
CSU	9.235	32,8	+3.413	-1,4
SPD	3.197	11,4	-742	-11,8
GRÜNE	6.549	23,3	+3.989	+8,2
AfD	2.517	8,9	+1.074	+0,5
FREIE WÄHLER	693	2,5	+429	+0,9
FDP	1.255	4,5	+575	+0,5
DIE LINKE	1.030	3,7	+342	-0,4
ÖDP	1.059	3,8	+611	+1,1
BP	87	0,3	-17	-0,3
PIRATEN	171	0,6	-108	-1,0
Tierschutzpartei	341	1,2	+156	+0,1
NPD	57	0,2	-108	-0,8
Die PARTEI	817	2,9	+691	+2,2
FAMILIE	123	0,4	+78	+0,2
Volksabstimmung	37	0,1	+4	-0,1
DKP	13	0,0	+4	-0,0
MLPD	25	0,1	-5	-0,1
SGP	-	-	-7	-0,0
TIERSCHUTZ hier!	45	0,2	+45	+0,2
Tierschutzallianz	45	0,2	+45	+0,2
Bündnis C	15	0,1	+15	+0,1
BIG	27	0,1	+27	+0,1
BGE	22	0,1	+22	+0,1
DIE DIREKTE!	12	0,0	+12	+0,0
DiEM25	102	0,4	+102	+0,4
III. Weg	3	0,0	+3	+0,0
Die Grauen	47	0,2	+47	+0,2
DIE RECHTE	13	0,0	+13	+0,0
DIE VIOLETTEN	30	0,1	+30	+0,1
LIEBE	24	0,1	+24	+0,1
DIE FRAUEN	34	0,1	+34	+0,1
Graue Panther	41	0,1	+41	+0,1
LKR	28	0,1	+28	+0,1
MENSCHLICHE WELT	28	0,1	+28	+0,1
NL	15	0,1	+15	+0,1
ÖkoLinX	43	0,2	+43	+0,2
Die Humanisten	58	0,2	+58	+0,2
PARTEI FÜR DIE TIERE	54	0,2	+54	+0,2
Gesundheitsfor- schung	45	0,2	+45	+0,2
Volt	191	0,7	+191	+0,7
Übrige	X	X	-162	-1,0
Nachrichtl.: Sonstige	950	3,4	+605	+1,3

09662 Schweinfurt, Stadt

Merkmal	2019		Differenz zu 2014	
	Anzahl	%	Anzahl	%-Pkt.
Wahlberechtigte	37.301	X	-1.646	X
Wähler/-innen, Wahlbeteiligung	18.086	48,5	+4.488	+13,6
davon:				
Ungültige Stimmen	92	0,5	+1	-0,2
Gültige Stimmen	17.994	99,5	+4.487	+0,2
davon:				
CSU	6.393	35,5	+1.368	-1,7
SPD	2.512	14,0	-1.205	-13,6
GRÜNE	3.022	16,8	+1.814	+7,9
AfD	2.078	11,5	+1.089	+4,2
FREIE WÄHLER	583	3,2	+329	+1,4
FDP	606	3,4	+141	-0,1
DIE LINKE	861	4,8	-3	-1,6
ÖDP	348	1,9	+158	+0,5
BP	109	0,6	+57	+0,2
PIRATEN	117	0,7	-52	-0,6
Tierschutzpartei	201	1,1	+93	+0,3
NPD	21	0,1	-67	-0,5
Die PARTEI	484	2,7	+417	+2,2
FAMILIE	65	0,4	+42	+0,2
Volksabstimmung	27	0,2	+3	-0,0
DKP	3	0,0	-5	-0,0
MLPD	20	0,1	-2	-0,1
SGP	3	0,0	-1	-0,0
TIERSCHUTZ hier!	43	0,2	+43	+0,2
Tierschutzallianz	29	0,2	+29	+0,2
Bündnis C	31	0,2	+31	+0,2
BIG	52	0,3	+52	+0,3
BGE	15	0,1	+15	+0,1
DIE DIREKTE!	5	0,0	+5	+0,0
DiEM25	45	0,3	+45	+0,3
III. Weg	9	0,1	+9	+0,1
Die Grauen	22	0,1	+22	+0,1
DIE RECHTE	7	0,0	+7	+0,0
DIE VIOLETTEN	10	0,1	+10	+0,1
LIEBE	17	0,1	+17	+0,1
DIE FRAUEN	20	0,1	+20	+0,1
Graue Panther	26	0,1	+26	+0,1
LKR	22	0,1	+22	+0,1
MENSCHLICHE WELT	15	0,1	+15	+0,1
NL	3	0,0	+3	+0,0
ÖkoLinX	17	0,1	+17	+0,1
Die Humanisten	29	0,2	+29	+0,2
PARTEI FÜR DIE TIERE	19	0,1	+19	+0,1
Gesundheitsfor- schung	19	0,1	+19	+0,1
Volt	86	0,5	+86	+0,5
Übrige	X	X	-230	-1,7
Nachrichtl.: Sonstige	638	3,5	+298	+1,0

Übrige: 2014: Übrige Parteien.

Sonstige: Parteien, die nach § 2 Europawahlgesetz keinen Sitz erhalten haben.

1 Vorläufige Wahlbeteiligung und Stimmabgabe bei der Europawahl 2019

1.3 Kreisergebnisse in Bayern

09663 Würzburg, Stadt

Merkmal	2019		Differenz zu 2014	
	Anzahl	%	Anzahl	%-Pkt.
Wahlberechtigte	98.961	X	-809	X
Wähler/-innen, Wahlbeteiligung	62.589	63,2	+20.946	+21,5
davon:				
Ungültige Stimmen	234	0,4	+101	+0,1
Gültige Stimmen	62.355	99,6	+20.845	-0,1
davon:				
CSU	18.067	29,0	+5.186	-2,1
SPD	6.511	10,4	-2.999	-12,5
GRÜNE	19.397	31,1	+11.162	+11,3
AfD	3.745	6,0	+850	-1,0
FREIE WÄHLER	1.407	2,3	+685	+0,5
FDP	2.833	4,5	+1.038	+0,2
DIE LINKE	2.427	3,9	+662	-0,4
ÖDP	1.527	2,4	+538	+0,1
BP	172	0,3	+57	-0,0
PIRATEN	516	0,8	-513	-1,7
Tierschutzpartei	716	1,1	+303	+0,2
NPD	111	0,2	-11	-0,1
Die PARTEI	2.340	3,8	+1.894	+2,7
FAMILIE	153	0,2	+61	+0,0
Volksabstimmung	38	0,1	-5	-0,0
DKP	26	0,0	-4	-0,0
MLPD	17	0,0	+11	+0,0
SGP	5	0,0	-4	-0,0
TIERSCHUTZ hier!	102	0,2	+102	+0,2
Tierschutzallianz	72	0,1	+72	+0,1
Bündnis C	66	0,1	+66	+0,1
BIG	27	0,0	+27	+0,0
BGE	99	0,2	+99	+0,2
DIE DIREKTE!	42	0,1	+42	+0,1
DiEM25	355	0,6	+355	+0,6
III. Weg	9	0,0	+9	+0,0
Die Grauen	67	0,1	+67	+0,1
DIE RECHTE	12	0,0	+12	+0,0
DIE VIOLETTEN	36	0,1	+36	+0,1
LIEBE	30	0,0	+30	+0,0
DIE FRAUEN	82	0,1	+82	+0,1
Graue Panther	55	0,1	+55	+0,1
LKR	89	0,1	+89	+0,1
MENSCHLICHE WELT	47	0,1	+47	+0,1
NL	35	0,1	+35	+0,1
ÖkoLinX	62	0,1	+62	+0,1
Die Humanisten	208	0,3	+208	+0,3
PARTEI FÜR DIE TIERE	68	0,1	+68	+0,1
Gesundheitsfor- schung	75	0,1	+75	+0,1
Volt	709	1,1	+709	+1,1
Übrige	X	X	-413	-1,0
Nachrichtl.: Sonstige	2.007	3,2	+1.391	+1,7

09671 Aschaffenburg

Merkmal	2019		Differenz zu 2014	
	Anzahl	%	Anzahl	%-Pkt.
Wahlberechtigte	133.359	X	-864	X
Wähler/-innen, Wahlbeteiligung	83.226	62,4	+30.027	+22,8
davon:				
Ungültige Stimmen	420	0,5	+71	-0,2
Gültige Stimmen	82.806	99,5	+29.956	+0,2
davon:				
CSU	32.619	39,4	+10.515	-2,4
SPD	9.308	11,2	-2.537	-11,2
GRÜNE	15.407	18,6	+9.850	+8,1
AfD	7.486	9,0	+3.082	+0,7
FREIE WÄHLER	3.914	4,7	+2.141	+1,4
FDP	3.403	4,1	+1.763	+1,0
DIE LINKE	1.907	2,3	+520	-0,3
ÖDP	2.039	2,5	+1.250	+1,0
BP	429	0,5	+67	-0,2
PIRATEN	460	0,6	-157	-0,6
Tierschutzpartei	1.117	1,3	+547	+0,3
NPD	138	0,2	-304	-0,7
Die PARTEI	1.706	2,1	+1.443	+1,6
FAMILIE	442	0,5	+203	+0,1
Volksabstimmung	109	0,1	-58	-0,2
DKP	23	0,0	+3	-0,0
MLPD	26	0,0	-3	-0,0
SGP	3	0,0	-13	-0,0
TIERSCHUTZ hier!	173	0,2	+173	+0,2
Tierschutzallianz	155	0,2	+155	+0,2
Bündnis C	67	0,1	+67	+0,1
BIG	75	0,1	+75	+0,1
BGE	54	0,1	+54	+0,1
DIE DIREKTE!	58	0,1	+58	+0,1
DiEM25	183	0,2	+183	+0,2
III. Weg	28	0,0	+28	+0,0
Die Grauen	134	0,2	+134	+0,2
DIE RECHTE	35	0,0	+35	+0,0
DIE VIOLETTEN	78	0,1	+78	+0,1
LIEBE	69	0,1	+69	+0,1
DIE FRAUEN	116	0,1	+116	+0,1
Graue Panther	128	0,2	+128	+0,2
LKR	65	0,1	+65	+0,1
MENSCHLICHE WELT	61	0,1	+61	+0,1
NL	24	0,0	+24	+0,0
ÖkoLinX	42	0,1	+42	+0,1
Die Humanisten	117	0,1	+117	+0,1
PARTEI FÜR DIE TIERE	160	0,2	+160	+0,2
Gesundheitsfor- schung	146	0,2	+146	+0,2
Volt	302	0,4	+302	+0,4
Übrige	X	X	-626	-1,2
Nachrichtl.: Sonstige	2.696	3,3	+1.476	+0,9

Übrige: 2014: Übrige Parteien.

Sonstige: Parteien, die nach § 2 Europawahlgesetz keinen Sitz erhalten haben.

1 Vorläufige Wahlbeteiligung und Stimmabgabe bei der Europawahl 2019

1.3 Kreisergebnisse in Bayern

09672 Bad Kissingen

Merkmal	2019		Differenz zu 2014	
	Anzahl	%	Anzahl	%-Pkt.
Wahlberechtigte	83.393	X	-1.017	X
Wähler/-innen, Wahlbeteiligung	50.104	60,1	+14.893	+18,4
davon:				
Ungültige Stimmen	181	0,4	+4	-0,1
Gültige Stimmen	49.923	99,6	+14.889	+0,1
davon:				
CSU	24.213	48,5	+6.690	-1,5
SPD	4.218	8,4	-2.300	-10,2
GRÜNE	6.868	13,8	+4.120	+5,9
AfD	4.524	9,1	+2.177	+2,4
FREIE WÄHLER	2.722	5,5	+1.557	+2,1
FDP	1.508	3,0	+593	+0,4
DIE LINKE	1.262	2,5	+246	-0,4
ÖDP	1.006	2,0	+253	-0,1
BP	302	0,6	+78	-0,0
PIRATEN	250	0,5	-114	-0,5
Tierschutzpartei	638	1,3	+338	+0,4
NPD	135	0,3	-92	-0,4
Die PARTEI	769	1,5	+664	+1,2
FAMILIE	225	0,5	+91	+0,1
Volksabstimmung	54	0,1	-62	-0,2
DKP	8	0,0	-7	-0,0
MLPD	8	0,0	-2	-0,0
SGP	6	0,0	-2	-0,0
TIERSCHUTZ hier! Tierschutzallianz	109	0,2	+109	+0,2
Bündnis C	60	0,1	+60	+0,1
BIG	6	0,0	+6	+0,0
BGE	55	0,1	+55	+0,1
DIE DIREKTE!	30	0,1	+30	+0,1
DiEM25	66	0,1	+66	+0,1
III. Weg	19	0,0	+19	+0,0
Die Grauen	77	0,2	+77	+0,2
DIE RECHTE	25	0,1	+25	+0,1
DIE VIOLETTEN	27	0,1	+27	+0,1
LIEBE	45	0,1	+45	+0,1
DIE FRAUEN	56	0,1	+56	+0,1
Graue Panther	70	0,1	+70	+0,1
LKR	36	0,1	+36	+0,1
MENSCHLICHE WELT	48	0,1	+48	+0,1
NL	15	0,0	+15	+0,0
ÖkoLinX	18	0,0	+18	+0,0
Die Humanisten	53	0,1	+53	+0,1
PARTEI FÜR DIE TIERE	85	0,2	+85	+0,2
Gesundheitsfor- schung	85	0,2	+85	+0,2
Volt	154	0,3	+154	+0,3
Übrige	X	X	-546	-1,6
Nachrichtl.: Sonstige	1.566	3,1	+647	+0,5

09673 Rhön-Grabfeld

Merkmal	2019		Differenz zu 2014	
	Anzahl	%	Anzahl	%-Pkt.
Wahlberechtigte	63.690	X	-1.090	X
Wähler/-innen, Wahlbeteiligung	37.867	59,5	+11.227	+18,3
davon:				
Ungültige Stimmen	171	0,5	+36	-0,1
Gültige Stimmen	37.696	99,5	+11.191	+0,1
davon:				
CSU	18.684	49,6	+4.533	-3,8
SPD	2.999	8,0	-1.542	-9,2
GRÜNE	5.650	15,0	+3.438	+6,6
AfD	2.849	7,6	+1.479	+2,4
FREIE WÄHLER	2.198	5,8	+1.210	+2,1
FDP	1.085	2,9	+427	+0,4
DIE LINKE	920	2,4	+190	-0,3
ÖDP	547	1,5	+231	+0,3
BP	220	0,6	+39	-0,1
PIRATEN	175	0,5	-76	-0,5
Tierschutzpartei	357	0,9	+160	+0,2
NPD	80	0,2	-145	-0,6
Die PARTEI	761	2,0	+629	+1,5
FAMILIE	216	0,6	+98	+0,1
Volksabstimmung	43	0,1	-28	-0,2
DKP	9	0,0	-2	-0,0
MLPD	5	0,0	-10	-0,0
SGP	3	0,0	-6	-0,0
TIERSCHUTZ hier! Tierschutzallianz	55	0,1	+55	+0,1
Bündnis C	59	0,2	+59	+0,2
BIG	9	0,0	+9	+0,0
BGE	38	0,1	+38	+0,1
DIE DIREKTE!	19	0,1	+19	+0,1
DiEM25	48	0,1	+48	+0,1
III. Weg	19	0,1	+19	+0,1
Die Grauen	62	0,2	+62	+0,2
DIE RECHTE	10	0,0	+10	+0,0
DIE VIOLETTEN	20	0,1	+20	+0,1
LIEBE	25	0,1	+25	+0,1
DIE FRAUEN	51	0,1	+51	+0,1
Graue Panther	46	0,1	+46	+0,1
LKR	34	0,1	+34	+0,1
MENSCHLICHE WELT	29	0,1	+29	+0,1
NL	7	0,0	+7	+0,0
ÖkoLinX	21	0,1	+21	+0,1
Die Humanisten	41	0,1	+41	+0,1
PARTEI FÜR DIE TIERE	53	0,1	+53	+0,1
Gesundheitsfor- schung	61	0,2	+61	+0,2
Volt	121	0,3	+121	+0,3
Übrige	X	X	-329	-1,2
Nachrichtl.: Sonstige	1.134	3,0	+518	+0,7

Übrige: 2014: Übrige Parteien.

Sonstige: Parteien, die nach § 2 Europawahlgesetz keinen Sitz erhalten haben.

1 Vorläufige Wahlbeteiligung und Stimmabgabe bei der Europawahl 2019

1.3 Kreisergebnisse in Bayern

09674 Haßberge

Merkmal	2019		Differenz zu 2014	
	Anzahl	%	Anzahl	%-Pkt.
Wahlberechtigte	68.076	X	-259	X
Wähler/-innen, Wahlbeteiligung	41.428	60,9	+12.224	+18,1
davon:				
Ungültige Stimmen	160	0,4	+41	-0,0
Gültige Stimmen	41.268	99,6	+12.183	+0,0
davon:				
CSU	18.973	46,0	+4.873	-2,5
SPD	4.229	10,2	-2.099	-11,5
GRÜNE	5.292	12,8	+3.245	+5,8
AfD	3.869	9,4	+2.473	+4,6
FREIE WÄHLER	2.457	6,0	+1.193	+1,6
FDP	1.139	2,8	+464	+0,4
DIE LINKE	978	2,4	+178	-0,4
ÖDP	1.226	3,0	+538	+0,6
BP	320	0,8	+97	+0,0
PIRATEN	215	0,5	-56	-0,4
Tierschutzpartei	482	1,2	+227	+0,3
NPD	159	0,4	-202	-0,9
Die PARTEI	691	1,7	+585	+1,3
FAMILIE	235	0,6	+121	+0,2
Volksabstimmung	49	0,1	-30	-0,2
DKP	12	0,0	+2	-0,0
MLPD	9	0,0	-3	-0,0
SGP	2	0,0	-8	-0,0
TIERSCHUTZ hier!	76	0,2	+76	+0,2
Tierschutzallianz	53	0,1	+53	+0,1
Bündnis C	51	0,1	+51	+0,1
BIG	4	0,0	+4	+0,0
BGE	29	0,1	+29	+0,1
DIE DIREKTE!	15	0,0	+15	+0,0
DiEM25	54	0,1	+54	+0,1
III. Weg	32	0,1	+32	+0,1
Die Grauen	77	0,2	+77	+0,2
DIE RECHTE	21	0,1	+21	+0,1
DIE VIOLETTEN	27	0,1	+27	+0,1
LIEBE	39	0,1	+39	+0,1
DIE FRAUEN	51	0,1	+51	+0,1
Graue Panther	41	0,1	+41	+0,1
LKR	20	0,0	+20	+0,0
MENSCHLICHE WELT	25	0,1	+25	+0,1
NL	10	0,0	+10	+0,0
ÖkoLinX	16	0,0	+16	+0,0
Die Humanisten	39	0,1	+39	+0,1
PARTEI FÜR DIE TIERE	65	0,2	+65	+0,2
Gesundheitsfor- schung	61	0,1	+61	+0,1
Volt	125	0,3	+125	+0,3
Übrige	X	X	-346	-1,2
Nachrichtl.: Sonstige	1.357	3,3	+677	+1,0

09675 Kitzingen

Merkmal	2019		Differenz zu 2014	
	Anzahl	%	Anzahl	%-Pkt.
Wahlberechtigte	69.339	X	-216	X
Wähler/-innen, Wahlbeteiligung	42.721	61,6	+12.694	+18,4
davon:				
Ungültige Stimmen	147	0,3	+23	-0,1
Gültige Stimmen	42.574	99,7	+12.671	+0,1
davon:				
CSU	17.793	41,8	+3.339	-6,5
SPD	4.202	9,9	-1.283	-8,5
GRÜNE	6.920	16,3	+4.224	+7,2
AfD	3.447	8,1	+1.759	+2,5
FREIE WÄHLER	3.599	8,5	+1.727	+2,2
FDP	1.345	3,2	+612	+0,7
DIE LINKE	956	2,2	+257	-0,1
ÖDP	981	2,3	+390	+0,3
BP	393	0,9	+118	+0,0
PIRATEN	218	0,5	-83	-0,5
Tierschutzpartei	551	1,3	+274	+0,4
NPD	110	0,3	-123	-0,5
Die PARTEI	679	1,6	+581	+1,3
FAMILIE	207	0,5	+106	+0,1
Volksabstimmung	44	0,1	-23	-0,1
DKP	7	0,0	-7	-0,0
MLPD	6	0,0	+1	-0,0
SGP	3	0,0	-5	-0,0
TIERSCHUTZ hier!	95	0,2	+95	+0,2
Tierschutzallianz	68	0,2	+68	+0,2
Bündnis C	74	0,2	+74	+0,2
BIG	16	0,0	+16	+0,0
BGE	33	0,1	+33	+0,1
DIE DIREKTE!	29	0,1	+29	+0,1
DiEM25	75	0,2	+75	+0,2
III. Weg	18	0,0	+18	+0,0
Die Grauen	63	0,1	+63	+0,1
DIE RECHTE	15	0,0	+15	+0,0
DIE VIOLETTEN	28	0,1	+28	+0,1
LIEBE	31	0,1	+31	+0,1
DIE FRAUEN	39	0,1	+39	+0,1
Graue Panther	51	0,1	+51	+0,1
LKR	28	0,1	+28	+0,1
MENSCHLICHE WELT	37	0,1	+37	+0,1
NL	12	0,0	+12	+0,0
ÖkoLinX	30	0,1	+30	+0,1
Die Humanisten	61	0,1	+61	+0,1
PARTEI FÜR DIE TIERE	56	0,1	+56	+0,1
Gesundheitsfor- schung	73	0,2	+73	+0,2
Volt	181	0,4	+181	+0,4
Übrige	X	X	-306	-1,0
Nachrichtl.: Sonstige	1.495	3,5	+820	+1,3

Übrige: 2014: Übrige Parteien.

Sonstige: Parteien, die nach § 2 Europawahlgesetz keinen Sitz erhalten haben.

1 Vorläufige Wahlbeteiligung und Stimmabgabe bei der Europawahl 2019

1.3 Kreisergebnisse in Bayern

09676 Miltenberg

Merkmal	2019		Differenz zu 2014	
	Anzahl	%	Anzahl	%-Pkt.
Wahlberechtigte	95.625	X	-699	X
Wähler/-innen, Wahlbeteiligung	57.424	60,1	+19.917	+21,1
davon:				
Ungültige Stimmen	298	0,5	+76	-0,1
Gültige Stimmen	57.126	99,5	+19.841	+0,1
davon:				
CSU	23.468	41,1	+7.186	-2,6
SPD	6.451	11,3	-1.803	-10,8
GRÜNE	9.459	16,6	+5.955	+7,2
AfD	4.677	8,2	+2.322	+1,9
FREIE WÄHLER	3.498	6,1	+1.512	+0,8
FDP	2.085	3,6	+909	+0,5
DIE LINKE	1.362	2,4	+514	+0,1
ÖDP	1.375	2,4	+681	+0,5
BP	299	0,5	+60	-0,1
PIRATEN	318	0,6	-39	-0,4
Tierschutzpartei	814	1,4	+402	+0,3
NPD	99	0,2	-219	-0,7
Die PARTEI	1.022	1,8	+843	+1,3
FAMILIE	290	0,5	+137	+0,1
Volksabstimmung	98	0,2	-8	-0,1
DKP	17	0,0	+6	+0,0
MLPD	14	0,0	+4	-0,0
SGP	25	0,0	+11	+0,0
TIERSCHUTZ hier!	144	0,3	+144	+0,3
Tierschutzallianz	103	0,2	+103	+0,2
Bündnis C	77	0,1	+77	+0,1
BIG	95	0,2	+95	+0,2
BGE	58	0,1	+58	+0,1
DIE DIREKTE!	42	0,1	+42	+0,1
DiEM25	121	0,2	+121	+0,2
III. Weg	27	0,0	+27	+0,0
Die Grauen	89	0,2	+89	+0,2
DIE RECHTE	28	0,0	+28	+0,0
DIE VIOLETTEN	64	0,1	+64	+0,1
LIEBE	51	0,1	+51	+0,1
DIE FRAUEN	104	0,2	+104	+0,2
Graue Panther	81	0,1	+81	+0,1
LKR	59	0,1	+59	+0,1
MENSCHLICHE WELT	63	0,1	+63	+0,1
NL	22	0,0	+22	+0,0
ÖkoLinX	34	0,1	+34	+0,1
Die Humanisten	70	0,1	+70	+0,1
PARTEI FÜR DIE TIERE	129	0,2	+129	+0,2
Gesundheitsfor- schung	103	0,2	+103	+0,2
Volt	191	0,3	+191	+0,3
Übrige	X	X	-387	-1,0
Nachrichtl.: Sonstige	2.116	3,7	+1.349	+1,6

09677 Main-Spessart

Merkmal	2019		Differenz zu 2014	
	Anzahl	%	Anzahl	%-Pkt.
Wahlberechtigte	99.845	X	-1.336	X
Wähler/-innen, Wahlbeteiligung	63.107	63,2	+20.496	+21,1
davon:				
Ungültige Stimmen	253	0,4	+52	-0,1
Gültige Stimmen	62.854	99,6	+20.444	+0,1
davon:				
CSU	27.795	44,2	+8.883	-0,4
SPD	6.999	11,1	-1.842	-9,7
GRÜNE	10.239	16,3	+6.119	+6,6
AfD	4.917	7,8	+1.575	-0,1
FREIE WÄHLER	4.067	6,5	+1.621	+0,7
FDP	1.679	2,7	+747	+0,5
DIE LINKE	1.249	2,0	+344	-0,1
ÖDP	1.082	1,7	+635	+0,7
BP	341	0,5	+105	-0,0
PIRATEN	335	0,5	-172	-0,7
Tierschutzpartei	972	1,5	+467	+0,4
NPD	106	0,2	-171	-0,5
Die PARTEI	1.228	2,0	+1.074	+1,6
FAMILIE	271	0,4	+126	+0,1
Volksabstimmung	79	0,1	-45	-0,2
DKP	15	0,0	-6	-0,0
MLPD	13	0,0	-8	-0,0
SGP	2	0,0	-9	-0,0
TIERSCHUTZ hier!	124	0,2	+124	+0,2
Tierschutzallianz	92	0,1	+92	+0,1
Bündnis C	44	0,1	+44	+0,1
BIG	20	0,0	+20	+0,0
BGE	37	0,1	+37	+0,1
DIE DIREKTE!	37	0,1	+37	+0,1
DiEM25	137	0,2	+137	+0,2
III. Weg	33	0,1	+33	+0,1
Die Grauen	93	0,1	+93	+0,1
DIE RECHTE	20	0,0	+20	+0,0
DIE VIOLETTEN	36	0,1	+36	+0,1
LIEBE	43	0,1	+43	+0,1
DIE FRAUEN	75	0,1	+75	+0,1
Graue Panther	78	0,1	+78	+0,1
LKR	64	0,1	+64	+0,1
MENSCHLICHE WELT	38	0,1	+38	+0,1
NL	14	0,0	+14	+0,0
ÖkoLinX	22	0,0	+22	+0,0
Die Humanisten	64	0,1	+64	+0,1
PARTEI FÜR DIE TIERE	106	0,2	+106	+0,2
Gesundheitsfor- schung	81	0,1	+81	+0,1
Volt	207	0,3	+207	+0,3
Übrige	X	X	-464	-1,1
Nachrichtl.: Sonstige	1.814	2,9	+937	+0,8

Übrige: 2014: Übrige Parteien.

Sonstige: Parteien, die nach § 2 Europawahlgesetz keinen Sitz erhalten haben.

1 Vorläufige Wahlbeteiligung und Stimmabgabe bei der Europawahl 2019

1.3 Kreisergebnisse in Bayern

09678 Schweinfurt

Merkmal	2019		Differenz zu 2014	
	Anzahl	%	Anzahl	%-Pkt.
Wahlberechtigte	91.257	X	-435	X
Wähler/-innen, Wahlbeteiligung	57.031	62,5	+16.178	+17,9
davon:				
Ungültige Stimmen	226	0,4	+17	-0,1
Gültige Stimmen	56.805	99,6	+16.161	+0,1
davon:				
CSU	26.229	46,2	+6.291	-2,9
SPD	5.416	9,5	-2.585	-10,2
GRÜNE	8.583	15,1	+5.181	+6,7
AfD	5.026	8,8	+2.318	+2,2
FREIE WÄHLER	3.111	5,5	+1.603	+1,8
FDP	1.728	3,0	+790	+0,7
DIE LINKE	1.348	2,4	+58	-0,8
ÖDP	1.094	1,9	+591	+0,7
BP	389	0,7	+122	+0,0
PIRATEN	259	0,5	-117	-0,5
Tierschutzpartei	716	1,3	+391	+0,5
NPD	126	0,2	-171	-0,5
Die PARTEI	990	1,7	+849	+1,4
FAMILIE	311	0,5	+117	+0,1
Volksabstimmung	68	0,1	-24	-0,1
DKP	4	0,0	-2	-0,0
MLPD	15	0,0	+2	-0,0
SGP	6	0,0	-2	-0,0
TIERSCHUTZ hier!	122	0,2	+122	+0,2
Tierschutzallianz	82	0,1	+82	+0,1
Bündnis C	77	0,1	+77	+0,1
BIG	15	0,0	+15	+0,0
BGE	33	0,1	+33	+0,1
DIE DIREKTE!	24	0,0	+24	+0,0
DiEM25	73	0,1	+73	+0,1
III. Weg	28	0,0	+28	+0,0
Die Grauen	81	0,1	+81	+0,1
DIE RECHTE	31	0,1	+31	+0,1
DIE VIOLETTEN	48	0,1	+48	+0,1
LIEBE	40	0,1	+40	+0,1
DIE FRAUEN	65	0,1	+65	+0,1
Graue Panther	76	0,1	+76	+0,1
LKR	52	0,1	+52	+0,1
MENSCHLICHE WELT	38	0,1	+38	+0,1
NL	11	0,0	+11	+0,0
ÖkoLinX	25	0,0	+25	+0,0
Die Humanisten	61	0,1	+61	+0,1
PARTEI FÜR DIE TIERE	106	0,2	+106	+0,2
Gesundheitsfor- schung	94	0,2	+94	+0,2
Volt	204	0,4	+204	+0,4
Übrige	X	X	-637	-1,6
Nachrichtl.: Sonstige	1.790	3,2	+767	+0,6

09679 Würzburg

Merkmal	2019		Differenz zu 2014	
	Anzahl	%	Anzahl	%-Pkt.
Wahlberechtigte	127.271	X	+212	X
Wähler/-innen, Wahlbeteiligung	86.729	68,1	+26.315	+20,6
davon:				
Ungültige Stimmen	344	0,4	+94	-0,0
Gültige Stimmen	86.385	99,6	+26.221	+0,0
davon:				
CSU	35.729	41,4	+10.519	-0,5
SPD	9.696	11,2	-3.928	-11,4
GRÜNE	17.730	20,5	+10.230	+8,1
AfD	5.989	6,9	+1.865	+0,1
FREIE WÄHLER	3.933	4,6	+1.905	+1,2
FDP	3.078	3,6	+1.419	+0,8
DIE LINKE	1.841	2,1	+377	-0,3
ÖDP	1.791	2,1	+771	+0,4
BP	484	0,6	+188	+0,1
PIRATEN	501	0,6	-330	-0,8
Tierschutzpartei	1.079	1,2	+488	+0,3
NPD	138	0,2	-153	-0,3
Die PARTEI	1.677	1,9	+1.397	+1,5
FAMILIE	387	0,4	+168	+0,1
Volksabstimmung	94	0,1	-30	-0,1
DKP	10	0,0	-11	-0,0
MLPD	15	0,0	+3	-0,0
SGP	3	0,0	-15	-0,0
TIERSCHUTZ hier!	140	0,2	+140	+0,2
Tierschutzallianz	102	0,1	+102	+0,1
Bündnis C	93	0,1	+93	+0,1
BIG	33	0,0	+33	+0,0
BGE	81	0,1	+81	+0,1
DIE DIREKTE!	37	0,0	+37	+0,0
DiEM25	183	0,2	+183	+0,2
III. Weg	37	0,0	+37	+0,0
Die Grauen	135	0,2	+135	+0,2
DIE RECHTE	28	0,0	+28	+0,0
DIE VIOLETTEN	52	0,1	+52	+0,1
LIEBE	42	0,0	+42	+0,0
DIE FRAUEN	112	0,1	+112	+0,1
Graue Panther	97	0,1	+97	+0,1
LKR	70	0,1	+70	+0,1
MENSCHLICHE WELT	60	0,1	+60	+0,1
NL	37	0,0	+37	+0,0
ÖkoLinX	43	0,0	+43	+0,0
Die Humanisten	142	0,2	+142	+0,2
PARTEI FÜR DIE TIERE	125	0,1	+125	+0,1
Gesundheitsfor- schung	149	0,2	+149	+0,2
Volt	412	0,5	+412	+0,5
Übrige	X	X	-852	-1,4
Nachrichtl.: Sonstige	2.542	2,9	+1.219	+0,7

Übrige: 2014: Übrige Parteien.

Sonstige: Parteien, die nach § 2 Europawahlgesetz keinen Sitz erhalten haben.

1 Vorläufige Wahlbeteiligung und Stimmabgabe bei der Europawahl 2019

1.3 Kreisergebnisse in Bayern

09761 Augsburg, Stadt

Merkmal	2019		Differenz zu 2014	
	Anzahl	%	Anzahl	%-Pkt.
Wahlberechtigte	190.297	X	+1.825	X
Wähler/-innen, Wahlbeteiligung	105.759	55,6	+37.330	+19,3
davon:				
Ungültige Stimmen	379	0,4	+112	-0,0
Gültige Stimmen	105.380	99,6	+37.218	+0,0
davon:				
CSU	32.369	30,7	+8.695	-4,0
SPD	10.642	10,1	-3.359	-10,4
GRÜNE	27.010	25,6	+16.078	+9,6
AfD	9.420	8,9	+2.342	-1,4
FREIE WÄHLER	3.389	3,2	+2.217	+1,5
FDP	3.837	3,6	+1.967	+0,9
DIE LINKE	4.085	3,9	+690	-1,1
ÖDP	3.463	3,3	+2.062	+1,2
BP	643	0,6	+128	-0,1
PIRATEN	700	0,7	-606	-1,3
Tierschutzpartei	1.465	1,4	+703	+0,3
NPD	139	0,1	-214	-0,4
Die PARTEI	3.610	3,4	+3.068	+2,6
FAMILIE	316	0,3	+139	+0,0
Volksabstimmung	112	0,1	+18	-0,0
DKP	37	0,0	-16	-0,0
MLPD	48	0,0	-15	-0,0
SGP	12	0,0	+2	-0,0
TIERSCHUTZ hier! Tierschutzallianz	196 155	0,2 0,1	+196 +155	+0,2 +0,1
Bündnis C	186	0,2	+186	+0,2
BIG	309	0,3	+309	+0,3
BGE	99	0,1	+99	+0,1
DIE DIREKTE!	68	0,1	+68	+0,1
DiEM25	504	0,5	+504	+0,5
III. Weg	15	0,0	+15	+0,0
Die Grauen	163	0,2	+163	+0,2
DIE RECHTE	35	0,0	+35	+0,0
DIE VIOLETTEN	108	0,1	+108	+0,1
LIEBE	73	0,1	+73	+0,1
DIE FRAUEN	116	0,1	+116	+0,1
Graue Panther	135	0,1	+135	+0,1
LKR	158	0,1	+158	+0,1
MENSCHLICHE WELT	100	0,1	+100	+0,1
NL	48	0,0	+48	+0,0
ÖkoLinX	102	0,1	+102	+0,1
Die Humanisten	261	0,2	+261	+0,2
PARTEI FÜR DIE TIERE	191	0,2	+191	+0,2
Gesundheitsfor- schung	134	0,1	+134	+0,1
Volt	927	0,9	+927	+0,9
Übrige	X	X	-764	-1,1
Nachrichtl.: Sonstige	4.147	3,9	+2.648	+1,7

09762 Kaufbeuren, Stadt

Merkmal	2019		Differenz zu 2014	
	Anzahl	%	Anzahl	%-Pkt.
Wahlberechtigte	31.409	X	-21	X
Wähler/-innen, Wahlbeteiligung	16.466	52,4	+5.429	+17,3
davon:				
Ungültige Stimmen	64	0,4	+24	+0,0
Gültige Stimmen	16.402	99,6	+5.405	-0,0
davon:				
CSU	6.258	38,2	+1.876	-1,7
SPD	1.422	8,7	-513	-8,9
GRÜNE	3.365	20,5	+1.930	+7,5
AfD	1.676	10,2	+600	+0,4
FREIE WÄHLER	797	4,9	+351	+0,8
FDP	508	3,1	+133	-0,3
DIE LINKE	553	3,4	+139	-0,4
ÖDP	466	2,8	+258	+0,9
BP	140	0,9	-32	-0,7
PIRATEN	134	0,8	-5	-0,4
Tierschutzpartei	194	1,2	+78	+0,1
NPD	21	0,1	-42	-0,4
Die PARTEI	301	1,8	+263	+1,5
FAMILIE	51	0,3	+15	-0,0
Volksabstimmung	19	0,1	-6	-0,1
DKP	4	0,0	-	-0,0
MLPD	3	0,0	+3	+0,0
SGP	2	0,0	-1	-0,0
TIERSCHUTZ hier! Tierschutzallianz	31 28	0,2 0,2	+31 +28	+0,2 +0,2
Bündnis C	29	0,2	+29	+0,2
BIG	21	0,1	+21	+0,1
BGE	20	0,1	+20	+0,1
DIE DIREKTE!	11	0,1	+11	+0,1
DiEM25	48	0,3	+48	+0,3
III. Weg	4	0,0	+4	+0,0
Die Grauen	17	0,1	+17	+0,1
DIE RECHTE	5	0,0	+5	+0,0
DIE VIOLETTEN	11	0,1	+11	+0,1
LIEBE	14	0,1	+14	+0,1
DIE FRAUEN	13	0,1	+13	+0,1
Graue Panther	23	0,1	+23	+0,1
LKR	22	0,1	+22	+0,1
MENSCHLICHE WELT	11	0,1	+11	+0,1
NL	5	0,0	+5	+0,0
ÖkoLinX	13	0,1	+13	+0,1
Die Humanisten	29	0,2	+29	+0,2
PARTEI FÜR DIE TIERE	33	0,2	+33	+0,2
Gesundheitsfor- schung	20	0,1	+20	+0,1
Volt	80	0,5	+80	+0,5
Übrige	X	X	-130	-1,2
Nachrichtl.: Sonstige	597	3,6	+263	+0,6

Übrige: 2014: Übrige Parteien.

Sonstige: Parteien, die nach § 2 Europawahlgesetz keinen Sitz erhalten haben.

1 Vorläufige Wahlbeteiligung und Stimmabgabe bei der Europawahl 2019

1.3 Kreisergebnisse in Bayern

09763 Kempten (Allgäu), Stadt

Merkmal	2019		Differenz zu 2014	
	Anzahl	%	Anzahl	%-Pkt.
Wahlberechtigte	48.287	X	+77	X
Wähler/-innen, Wahlbeteiligung	27.480	56,9	+10.184	+21,0
davon:				
Ungültige Stimmen	111	0,4	+46	+0,0
Gültige Stimmen	27.369	99,6	+10.138	-0,0
davon:				
CSU	9.026	33,0	+3.004	-2,0
SPD	2.326	8,5	-997	-10,8
GRÜNE	6.009	22,0	+3.743	+8,8
AfD	2.545	9,3	+680	-1,5
FREIE WÄHLER	2.112	7,7	+897	+0,7
FDP	1.158	4,2	+519	+0,5
DIE LINKE	805	2,9	+204	-0,5
ÖDP	882	3,2	+564	+1,4
BP	159	0,6	+75	+0,1
PIRATEN	168	0,6	-37	-0,6
Tierschutzpartei	317	1,2	+142	+0,1
NPD	33	0,1	-29	-0,2
Die PARTEI	550	2,0	+479	+1,6
FAMILIE	87	0,3	+31	-0,0
Volksabstimmung	41	0,1	+4	-0,1
DKP	3	0,0	-4	-0,0
MLPD	14	0,1	+3	-0,0
SGP	3	0,0	+1	-0,0
TIERSCHUTZ hier!	45	0,2	+45	+0,2
Tierschutzallianz	45	0,2	+45	+0,2
Bündnis C	45	0,2	+45	+0,2
BIG	18	0,1	+18	+0,1
BGE	145	0,5	+145	+0,5
DIE DIREKTE!	14	0,1	+14	+0,1
DiEM25	71	0,3	+71	+0,3
III. Weg	8	0,0	+8	+0,0
Die Grauen	37	0,1	+37	+0,1
DIE RECHTE	6	0,0	+6	+0,0
DIE VIOLETTEN	24	0,1	+24	+0,1
LIEBE	20	0,1	+20	+0,1
DIE FRAUEN	25	0,1	+25	+0,1
Graue Panther	34	0,1	+34	+0,1
LKR	47	0,2	+47	+0,2
MENSCHLICHE WELT	35	0,1	+35	+0,1
NL	11	0,0	+11	+0,0
ÖkoLinX	15	0,1	+15	+0,1
Die Humanisten	38	0,1	+38	+0,1
PARTEI FÜR DIE TIERE	48	0,2	+48	+0,2
Gesundheitsfor- schung	48	0,2	+48	+0,2
Volt	352	1,3	+352	+1,3
Übrige	X	X	-272	-1,6
Nachrichtl.: Sonstige	1.032	3,8	+619	+1,4

09764 Memmingen, Stadt

Merkmal	2019		Differenz zu 2014	
	Anzahl	%	Anzahl	%-Pkt.
Wahlberechtigte	29.480	X	-430	X
Wähler/-innen, Wahlbeteiligung	16.907	57,4	+5.747	+20,0
davon:				
Ungültige Stimmen	95	0,6	+41	+0,1
Gültige Stimmen	16.812	99,4	+5.706	-0,1
davon:				
CSU	6.238	37,1	+2.171	+0,5
SPD	1.761	10,5	-366	-8,7
GRÜNE	2.925	17,4	+1.792	+7,2
AfD	1.683	10,0	+452	-1,1
FREIE WÄHLER	871	5,2	+464	+1,5
FDP	620	3,7	+216	+0,1
DIE LINKE	451	2,7	+111	-0,4
ÖDP	1.035	6,2	+296	-0,5
BP	120	0,7	+53	+0,1
PIRATEN	74	0,4	-22	-0,4
Tierschutzpartei	156	0,9	+51	-0,0
NPD	70	0,4	-44	-0,6
Die PARTEI	267	1,6	+227	+1,2
FAMILIE	56	0,3	+25	+0,1
Volksabstimmung	31	0,2	+3	-0,1
DKP	-	-	-2	-0,0
MLPD	4	0,0	+1	-0,0
SGP	-	-	-5	-0,0
TIERSCHUTZ hier!	26	0,2	+26	+0,2
Tierschutzallianz	13	0,1	+13	+0,1
Bündnis C	52	0,3	+52	+0,3
BIG	18	0,1	+18	+0,1
BGE	15	0,1	+15	+0,1
DIE DIREKTE!	10	0,1	+10	+0,1
DiEM25	20	0,1	+20	+0,1
III. Weg	10	0,1	+10	+0,1
Die Grauen	28	0,2	+28	+0,2
DIE RECHTE	6	0,0	+6	+0,0
DIE VIOLETTEN	9	0,1	+9	+0,1
LIEBE	21	0,1	+21	+0,1
DIE FRAUEN	17	0,1	+17	+0,1
Graue Panther	18	0,1	+18	+0,1
LKR	16	0,1	+16	+0,1
MENSCHLICHE WELT	12	0,1	+12	+0,1
NL	4	0,0	+4	+0,0
ÖkoLinX	5	0,0	+5	+0,0
Die Humanisten	23	0,1	+23	+0,1
PARTEI FÜR DIE TIERE	24	0,1	+24	+0,1
Gesundheitsfor- schung	26	0,2	+26	+0,2
Volt	77	0,5	+77	+0,5
Übrige	X	X	-167	-1,5
Nachrichtl.: Sonstige	598	3,6	+326	+1,1

Übrige: 2014: Übrige Parteien.

Sonstige: Parteien, die nach § 2 Europawahlgesetz keinen Sitz erhalten haben.

1 Vorläufige Wahlbeteiligung und Stimmabgabe bei der Europawahl 2019

1.3 Kreisergebnisse in Bayern

09771 Aichach-Friedberg

Merkmal	2019		Differenz zu 2014	
	Anzahl	%	Anzahl	%-Pkt.
Wahlberechtigte	101.054	X	+2.111	X
Wähler/-innen, Wahlbeteiligung	63.835	63,2	+23.017	+21,9
davon:				
Ungültige Stimmen	194	0,3	+64	-0,0
Gültige Stimmen	63.641	99,7	+22.953	+0,0
davon:				
CSU	28.672	45,1	+9.969	-0,9
SPD	4.575	7,2	-1.927	-8,8
GRÜNE	10.563	16,6	+6.537	+6,7
AfD	6.036	9,5	+2.004	-0,4
FREIE WÄHLER	3.509	5,5	+1.924	+1,6
FDP	1.995	3,1	+975	+0,6
DIE LINKE	980	1,5	+264	-0,2
ÖDP	2.555	4,0	+1.170	+0,6
BP	832	1,3	+186	-0,3
PIRATEN	267	0,4	-96	-0,5
Tierschutzpartei	726	1,1	+285	+0,1
NPD	102	0,2	-60	-0,2
Die PARTEI	1.028	1,6	+871	+1,2
FAMILIE	228	0,4	+76	-0,0
Volksabstimmung	66	0,1	-2	-0,1
DKP	8	0,0	-2	-0,0
MLPD	13	0,0	+4	-0,0
SGP	3	0,0	+3	+0,0
TIERSCHUTZ hier! Tierschutzallianz	115	0,2	+115	+0,2
Bündnis C	103	0,2	+103	+0,2
BIG	28	0,0	+28	+0,0
BGE	36	0,1	+36	+0,1
DIE DIREKTE!	26	0,0	+26	+0,0
DiEM25	111	0,2	+111	+0,2
III. Weg	10	0,0	+10	+0,0
Die Grauen	72	0,1	+72	+0,1
DIE RECHTE	32	0,1	+32	+0,1
DIE VIOLETTEN	34	0,1	+34	+0,1
LIEBE	31	0,0	+31	+0,0
DIE FRAUEN	49	0,1	+49	+0,1
Graue Panther	62	0,1	+62	+0,1
LKR	71	0,1	+71	+0,1
MENSCHLICHE WELT	49	0,1	+49	+0,1
NL	14	0,0	+14	+0,0
ÖkoLinX	38	0,1	+38	+0,1
Die Humanisten	75	0,1	+75	+0,1
PARTEI FÜR DIE TIERE	105	0,2	+105	+0,2
Gesundheitsfor- schung	77	0,1	+77	+0,1
Volt	274	0,4	+274	+0,4
Übrige	X	X	-711	-1,7
Nachrichtl.: Sonstige	2.233	3,5	+789	-0,0

09772 Augsburg

Merkmal	2019		Differenz zu 2014	
	Anzahl	%	Anzahl	%-Pkt.
Wahlberechtigte	175.929	X	-9.496	X
Wähler/-innen, Wahlbeteiligung	113.603	64,6	+39.273	+24,5
davon:				
Ungültige Stimmen	387	0,3	+74	-0,1
Gültige Stimmen	113.216	99,7	+39.199	+0,1
davon:				
CSU	47.360	41,8	+14.111	-3,1
SPD	8.966	7,9	-2.851	-8,0
GRÜNE	20.121	17,8	+12.356	+7,3
AfD	10.520	9,3	+2.756	-1,2
FREIE WÄHLER	7.604	6,7	+3.539	+1,2
FDP	3.601	3,2	+1.719	+0,6
DIE LINKE	2.082	1,8	+336	-0,5
ÖDP	4.060	3,6	+2.471	+1,4
BP	1.075	0,9	+240	-0,2
PIRATEN	593	0,5	-68	-0,4
Tierschutzpartei	1.440	1,3	+693	+0,3
NPD	168	0,1	-136	-0,3
Die PARTEI	1.889	1,7	+1.610	+1,3
FAMILIE	514	0,5	+295	+0,2
Volksabstimmung	127	0,1	-20	-0,1
DKP	19	0,0	+3	-0,0
MLPD	20	0,0	+4	-0,0
SGP	12	0,0	-2	-0,0
TIERSCHUTZ hier! Tierschutzallianz	248	0,2	+248	+0,2
Bündnis C	150	0,1	+150	+0,1
BIG	110	0,1	+110	+0,1
BGE	75	0,1	+75	+0,1
DIE DIREKTE!	57	0,1	+57	+0,1
DiEM25	230	0,2	+230	+0,2
III. Weg	21	0,0	+21	+0,0
Die Grauen	180	0,2	+180	+0,2
DIE RECHTE	40	0,0	+40	+0,0
DIE VIOLETTEN	105	0,1	+105	+0,1
LIEBE	84	0,1	+84	+0,1
DIE FRAUEN	114	0,1	+114	+0,1
Graue Panther	130	0,1	+130	+0,1
LKR	149	0,1	+149	+0,1
MENSCHLICHE WELT	73	0,1	+73	+0,1
NL	39	0,0	+39	+0,0
ÖkoLinX	53	0,0	+53	+0,0
Die Humanisten	143	0,1	+143	+0,1
PARTEI FÜR DIE TIERE	243	0,2	+243	+0,2
Gesundheitsfor- schung	149	0,1	+149	+0,1
Volt	487	0,4	+487	+0,4
Übrige	X	X	-902	-1,2
Nachrichtl.: Sonstige	3.979	3,5	+2.049	+0,9

Übrige: 2014: Übrige Parteien.

Sonstige: Parteien, die nach § 2 Europawahlgesetz keinen Sitz erhalten haben.

1 Vorläufige Wahlbeteiligung und Stimmabgabe bei der Europawahl 2019

1.3 Kreisergebnisse in Bayern

09773 Dillingen a.d.Donau					09774 Günzburg				
Merkmal	2019		Differenz zu 2014		Merkmal	2019		Differenz zu 2014	
	Anzahl	%	Anzahl	%-Pkt.		Anzahl	%	Anzahl	%-Pkt.
Wahlberechtigte	72.685	X	+461	X	Wahlberechtigte	90.250	X	+879	X
Wähler/-innen, Wahlbeteiligung	39.802	54,8	+13.349	+18,1	Wähler/-innen, Wahlbeteiligung	48.939	54,2	+17.508	+19,1
davon:					davon:				
Ungültige Stimmen	142	0,4	+39	-0,0	Ungültige Stimmen	160	0,3	+43	-0,0
Gültige Stimmen	39.660	99,6	+13.310	+0,0	Gültige Stimmen	48.779	99,7	+17.465	+0,0
davon:					davon:				
CSU	18.242	46,0	+5.484	-2,4	CSU	22.043	45,2	+7.125	-2,5
SPD	2.859	7,2	-892	-7,0	SPD	3.485	7,1	-1.096	-7,5
GRÜNE	5.345	13,5	+3.263	+5,6	GRÜNE	6.919	14,2	+4.358	+6,0
AfD	4.457	11,2	+2.397	+3,4	AfD	5.322	10,9	+2.058	+0,5
FREIE WÄHLER	3.221	8,1	+1.298	+0,8	FREIE WÄHLER	3.343	6,9	+1.581	+1,2
FDP	1.215	3,1	+518	+0,4	FDP	1.528	3,1	+768	+0,7
DIE LINKE	602	1,5	+121	-0,3	DIE LINKE	885	1,8	+200	-0,4
ÖDP	811	2,0	+477	+0,8	ÖDP	1.301	2,7	+731	+0,8
BP	436	1,1	+84	-0,2	BP	476	1,0	+100	-0,2
PIRATEN	173	0,4	-16	-0,3	PIRATEN	249	0,5	-10	-0,3
Tierschutzpartei	416	1,0	+115	-0,1	Tierschutzpartei	638	1,3	+268	+0,1
NPD	143	0,4	-90	-0,5	NPD	164	0,3	-161	-0,7
Die PARTEI	540	1,4	+467	+1,1	Die PARTEI	861	1,8	+742	+1,4
FAMILIE	203	0,5	+113	+0,2	FAMILIE	207	0,4	+64	-0,0
Volksabstimmung	49	0,1	-20	-0,1	Volksabstimmung	72	0,1	-43	-0,2
DKP	2	0,0	-8	-0,0	DKP	10	0,0	-	-0,0
MLPD	8	0,0	+2	-0,0	MLPD	5	0,0	-1	-0,0
SGP	1	0,0	-5	-0,0	SGP	1	0,0	-5	-0,0
TIERSCHUTZ hier!	68	0,2	+68	+0,2	TIERSCHUTZ hier!	106	0,2	+106	+0,2
Tierschutzallianz	72	0,2	+72	+0,2	Tierschutzallianz	86	0,2	+86	+0,2
Bündnis C	61	0,2	+61	+0,2	Bündnis C	60	0,1	+60	+0,1
BIG	19	0,0	+19	+0,0	BIG	64	0,1	+64	+0,1
BGE	23	0,1	+23	+0,1	BGE	51	0,1	+51	+0,1
DIE DIREKTE!	26	0,1	+26	+0,1	DIE DIREKTE!	24	0,0	+24	+0,0
DiEM25	57	0,1	+57	+0,1	DiEM25	64	0,1	+64	+0,1
III. Weg	9	0,0	+9	+0,0	III. Weg	16	0,0	+16	+0,0
Die Grauen	61	0,2	+61	+0,2	Die Grauen	74	0,2	+74	+0,2
DIE RECHTE	30	0,1	+30	+0,1	DIE RECHTE	21	0,0	+21	+0,0
DIE VIOLETTEN	30	0,1	+30	+0,1	DIE VIOLETTEN	36	0,1	+36	+0,1
LIEBE	30	0,1	+30	+0,1	LIEBE	40	0,1	+40	+0,1
DIE FRAUEN	47	0,1	+47	+0,1	DIE FRAUEN	64	0,1	+64	+0,1
Graue Panther	45	0,1	+45	+0,1	Graue Panther	59	0,1	+59	+0,1
LKR	34	0,1	+34	+0,1	LKR	62	0,1	+62	+0,1
MENSCHLICHE WELT	20	0,1	+20	+0,1	MENSCHLICHE WELT	59	0,1	+59	+0,1
NL	9	0,0	+9	+0,0	NL	8	0,0	+8	+0,0
ÖkoLinX	11	0,0	+11	+0,0	ÖkoLinX	25	0,1	+25	+0,1
Die Humanisten	44	0,1	+44	+0,1	Die Humanisten	61	0,1	+61	+0,1
PARTEI FÜR DIE TIERE	74	0,2	+74	+0,2	PARTEI FÜR DIE TIERE	85	0,2	+85	+0,2
Gesundheitsfor- schung	50	0,1	+50	+0,1	Gesundheitsfor- schung	68	0,1	+68	+0,1
Volt	117	0,3	+117	+0,3	Volt	137	0,3	+137	+0,3
Übrige	X	X	-935	-3,5	Übrige	X	X	-484	-1,5
Nachrichtl.: Sonstige	1.459	3,7	+81	-1,6	Nachrichtl.: Sonstige	1.861	3,8	+864	+0,6

Übrige: 2014: Übrige Parteien.

Sonstige: Parteien, die nach § 2 Europawahlgesetz keinen Sitz erhalten haben.

1 Vorläufige Wahlbeteiligung und Stimmabgabe bei der Europawahl 2019

1.3 Kreisergebnisse in Bayern

09775 Neu-Ulm

Merkmal	2019		Differenz zu 2014	
	Anzahl	%	Anzahl	%-Pkt.
Wahlberechtigte	124.024	X	+1.248	X
Wähler/-innen, Wahlbeteiligung	69.323	55,9	+23.604	+18,7
davon:				
Ungültige Stimmen	282	0,4	+92	-0,0
Gültige Stimmen	69.041	99,6	+23.512	+0,0
davon:				
CSU	26.501	38,4	+8.213	-1,8
SPD	6.626	9,6	-2.696	-10,9
GRÜNE	13.361	19,4	+8.733	+9,2
AfD	6.961	10,1	+2.052	-0,7
FREIE WÄHLER	3.634	5,3	+2.110	+1,9
FDP	2.955	4,3	+1.462	+1,0
DIE LINKE	1.602	2,3	+205	-0,7
ÖDP	1.684	2,4	+658	+0,2
BP	484	0,7	+135	-0,1
PIRATEN	493	0,7	-30	-0,4
Tierschutzpartei	867	1,3	+410	+0,3
NPD	222	0,3	-241	-0,7
Die PARTEI	1.053	1,5	+846	+1,1
FAMILIE	349	0,5	+171	+0,1
Volksabstimmung	95	0,1	-50	-0,2
DKP	19	0,0	-	-0,0
MLPD	28	0,0	+16	+0,0
SGP	3	0,0	-10	-0,0
TIERSCHUTZ hier!	146	0,2	+146	+0,2
Tierschutzallianz	121	0,2	+121	+0,2
Bündnis C	184	0,3	+184	+0,3
BIG	105	0,2	+105	+0,2
BGE	48	0,1	+48	+0,1
DIE DIREKTE!	44	0,1	+44	+0,1
DiEM25	151	0,2	+151	+0,2
III. Weg	16	0,0	+16	+0,0
Die Grauen	101	0,1	+101	+0,1
DIE RECHTE	44	0,1	+44	+0,1
DIE VIOLETTEN	47	0,1	+47	+0,1
LIEBE	52	0,1	+52	+0,1
DIE FRAUEN	97	0,1	+97	+0,1
Graue Panther	83	0,1	+83	+0,1
LKR	100	0,1	+100	+0,1
MENSCHLICHE WELT	63	0,1	+63	+0,1
NL	31	0,0	+31	+0,0
ÖkoLinX	48	0,1	+48	+0,1
Die Humanisten	101	0,1	+101	+0,1
PARTEI FÜR DIE TIERE	120	0,2	+120	+0,2
Gesundheitsfor- schung	83	0,1	+83	+0,1
Volt	319	0,5	+319	+0,5
Übrige	X	X	-576	-1,3
Nachrichtl.: Sonstige	2.636	3,8	+1.522	+1,4

09776 Lindau (Bodensee)

Merkmal	2019		Differenz zu 2014	
	Anzahl	%	Anzahl	%-Pkt.
Wahlberechtigte	60.124	X	+762	X
Wähler/-innen, Wahlbeteiligung	37.128	61,8	+13.434	+21,8
davon:				
Ungültige Stimmen	116	0,3	+15	-0,1
Gültige Stimmen	37.012	99,7	+13.419	+0,1
davon:				
CSU	13.871	37,5	+4.248	-3,3
SPD	3.022	8,2	-792	-8,0
GRÜNE	8.864	23,9	+5.680	+10,5
AfD	2.454	6,6	+838	-0,2
FREIE WÄHLER	2.759	7,5	+1.119	+0,5
FDP	1.308	3,5	+476	+0,0
DIE LINKE	1.028	2,8	+358	-0,1
ÖDP	1.054	2,8	+81	-1,3
BP	202	0,5	+62	-0,0
PIRATEN	142	0,4	-76	-0,5
Tierschutzpartei	418	1,1	+163	+0,0
NPD	29	0,1	-59	-0,3
Die PARTEI	586	1,6	+502	+1,2
FAMILIE	144	0,4	+70	+0,1
Volksabstimmung	50	0,1	-23	-0,2
DKP	6	0,0	-	-0,0
MLPD	4	0,0	-1	-0,0
SGP	1	0,0	-5	-0,0
TIERSCHUTZ hier!	68	0,2	+68	+0,2
Tierschutzallianz	64	0,2	+64	+0,2
Bündnis C	76	0,2	+76	+0,2
BIG	33	0,1	+33	+0,1
BGE	38	0,1	+38	+0,1
DIE DIREKTE!	17	0,0	+17	+0,0
DiEM25	113	0,3	+113	+0,3
III. Weg	13	0,0	+13	+0,0
Die Grauen	57	0,2	+57	+0,2
DIE RECHTE	17	0,0	+17	+0,0
DIE VIOLETTEN	25	0,1	+25	+0,1
LIEBE	37	0,1	+37	+0,1
DIE FRAUEN	34	0,1	+34	+0,1
Graue Panther	28	0,1	+28	+0,1
LKR	31	0,1	+31	+0,1
MENSCHLICHE WELT	53	0,1	+53	+0,1
NL	12	0,0	+12	+0,0
ÖkoLinX	20	0,1	+20	+0,1
Die Humanisten	50	0,1	+50	+0,1
PARTEI FÜR DIE TIERE	74	0,2	+74	+0,2
Gesundheitsfor- schung	23	0,1	+23	+0,1
Volt	187	0,5	+187	+0,5
Übrige	X	X	-292	-1,2
Nachrichtl.: Sonstige	1.175	3,2	+653	+1,0

Übrige: 2014: Übrige Parteien.

Sonstige: Parteien, die nach § 2 Europawahlgesetz keinen Sitz erhalten haben.

1 Vorläufige Wahlbeteiligung und Stimmabgabe bei der Europawahl 2019

1.3 Kreisergebnisse in Bayern

09777 Ostallgäu

Merkmal	2019		Differenz zu 2014	
	Anzahl	%	Anzahl	%-Pkt.
Wahlberechtigte	106.148	X	+2.418	X
Wähler/-innen, Wahlbeteiligung	65.322	61,5	+22.911	+20,7
davon:				
Ungültige Stimmen	197	0,3	+24	-0,1
Gültige Stimmen	65.125	99,7	+22.887	+0,1
davon:				
CSU	29.243	44,9	+10.341	+0,2
SPD	4.198	6,4	-1.824	-7,8
GRÜNE	11.560	17,8	+6.739	+6,3
AfD	4.789	7,4	+1.377	-0,7
FREIE WÄHLER	5.142	7,9	+2.391	+1,4
FDP	1.817	2,8	+721	+0,2
DIE LINKE	1.282	2,0	+556	+0,2
ÖDP	2.251	3,5	+948	+0,4
BP	946	1,5	-351	-1,6
PIRATEN	296	0,5	-44	-0,4
Tierschutzpartei	633	1,0	+254	+0,1
NPD	68	0,1	-105	-0,3
Die PARTEI	948	1,5	+801	+1,1
FAMILIE	231	0,4	+79	-0,0
Volksabstimmung	79	0,1	+11	-0,0
DKP	7	0,0	-4	-0,0
MLPD	2	0,0	-4	-0,0
SGP	3	0,0	-5	-0,0
TIERSCHUTZ hier!	120	0,2	+120	+0,2
Tierschutzallianz	110	0,2	+110	+0,2
Bündnis C	127	0,2	+127	+0,2
BIG	16	0,0	+16	+0,0
BGE	80	0,1	+80	+0,1
DIE DIREKTE!	35	0,1	+35	+0,1
DiEM25	104	0,2	+104	+0,2
III. Weg	11	0,0	+11	+0,0
Die Grauen	85	0,1	+85	+0,1
DIE RECHTE	26	0,0	+26	+0,0
DIE VIOLETTEN	75	0,1	+75	+0,1
LIEBE	38	0,1	+38	+0,1
DIE FRAUEN	65	0,1	+65	+0,1
Graue Panther	78	0,1	+78	+0,1
LKR	62	0,1	+62	+0,1
MENSCHLICHE WELT	60	0,1	+60	+0,1
NL	15	0,0	+15	+0,0
ÖkoLinX	29	0,0	+29	+0,0
Die Humanisten	65	0,1	+65	+0,1
PARTEI FÜR DIE TIERE	113	0,2	+113	+0,2
Gesundheitsfor- schung	63	0,1	+63	+0,1
Volt	253	0,4	+253	+0,4
Übrige	X	X	-624	-1,5
Nachrichtl.: Sonstige	2.482	3,8	+468	-1,0

09778 Unterallgäu

Merkmal	2019		Differenz zu 2014	
	Anzahl	%	Anzahl	%-Pkt.
Wahlberechtigte	108.872	X	+2.470	X
Wähler/-innen, Wahlbeteiligung	64.100	58,9	+22.713	+20,0
davon:				
Ungültige Stimmen	185	0,3	-25	-0,2
Gültige Stimmen	63.915	99,7	+22.738	+0,2
davon:				
CSU	28.550	44,7	+9.781	-0,9
SPD	3.810	6,0	-1.329	-6,5
GRÜNE	9.316	14,6	+5.692	+5,8
AfD	6.401	10,0	+2.440	+0,4
FREIE WÄHLER	5.071	7,9	+1.886	+0,2
FDP	2.026	3,2	+947	+0,5
DIE LINKE	1.100	1,7	+265	-0,3
ÖDP	3.189	5,0	+1.172	+0,1
BP	614	1,0	+152	-0,2
PIRATEN	291	0,5	-11	-0,3
Tierschutzpartei	613	1,0	+212	-0,0
NPD	136	0,2	-170	-0,5
Die PARTEI	797	1,2	+693	+1,0
FAMILIE	260	0,4	+136	+0,1
Volksabstimmung	91	0,1	-19	-0,1
DKP	7	0,0	-4	-0,0
MLPD	13	0,0	+2	-0,0
SGP	-	-	-14	-0,0
TIERSCHUTZ hier!	111	0,2	+111	+0,2
Tierschutzallianz	93	0,1	+93	+0,1
Bündnis C	156	0,2	+156	+0,2
BIG	18	0,0	+18	+0,0
BGE	58	0,1	+58	+0,1
DIE DIREKTE!	40	0,1	+40	+0,1
DiEM25	93	0,1	+93	+0,1
III. Weg	24	0,0	+24	+0,0
Die Grauen	78	0,1	+78	+0,1
DIE RECHTE	24	0,0	+24	+0,0
DIE VIOLETTEN	36	0,1	+36	+0,1
LIEBE	39	0,1	+39	+0,1
DIE FRAUEN	78	0,1	+78	+0,1
Graue Panther	89	0,1	+89	+0,1
LKR	79	0,1	+79	+0,1
MENSCHLICHE WELT	39	0,1	+39	+0,1
NL	20	0,0	+20	+0,0
ÖkoLinX	39	0,1	+39	+0,1
Die Humanisten	52	0,1	+52	+0,1
PARTEI FÜR DIE TIERE	110	0,2	+110	+0,2
Gesundheitsfor- schung	80	0,1	+80	+0,1
Volt	274	0,4	+274	+0,4
Übrige	X	X	-723	-1,8
Nachrichtl.: Sonstige	2.217	3,5	+886	+0,2

Übrige: 2014: Übrige Parteien.

Sonstige: Parteien, die nach § 2 Europawahlgesetz keinen Sitz erhalten haben.

1 Vorläufige Wahlbeteiligung und Stimmabgabe bei der Europawahl 2019

1.3 Kreisergebnisse in Bayern

09779 Donau-Ries

Merkmal	2019		Differenz zu 2014	
	Anzahl	%	Anzahl	%-Pkt.
Wahlberechtigte	100.343	X	+372	X
Wähler/-innen, Wahlbeteiligung	59.267	59,1	+18.697	+18,5
davon:				
Ungültige Stimmen	199	0,3	+40	-0,1
Gültige Stimmen	59.068	99,7	+18.657	+0,1
davon:				
CSU	29.819	50,5	+9.184	-0,6
SPD	4.771	8,1	-1.825	-8,2
GRÜNE	8.140	13,8	+4.749	+5,4
AfD	4.828	8,2	+1.682	+0,4
FREIE WÄHLER	3.613	6,1	+1.956	+2,0
FDP	1.499	2,5	+612	+0,3
DIE LINKE	980	1,7	+86	-0,6
ÖDP	1.602	2,7	+620	+0,3
BP	649	1,1	+167	-0,1
PIRATEN	249	0,4	-20	-0,2
Tierschutzpartei	594	1,0	+235	+0,1
NPD	108	0,2	-148	-0,5
Die PARTEI	789	1,3	+661	+1,0
FAMILIE	238	0,4	+67	-0,0
Volksabstimmung	46	0,1	-57	-0,2
DKP	10	0,0	-8	-0,0
MLPD	9	0,0	-2	-0,0
SGP	6	0,0	-2	-0,0
TIERSCHUTZ hier!	73	0,1	+73	+0,1
Tierschutzallianz	78	0,1	+78	+0,1
Bündnis C	57	0,1	+57	+0,1
BIG	20	0,0	+20	+0,0
BGE	38	0,1	+38	+0,1
DIE DIREKTE!	19	0,0	+19	+0,0
DiEM25	65	0,1	+65	+0,1
III. Weg	7	0,0	+7	+0,0
Die Grauen	71	0,1	+71	+0,1
DIE RECHTE	18	0,0	+18	+0,0
DIE VIOLETTEN	35	0,1	+35	+0,1
LIEBE	38	0,1	+38	+0,1
DIE FRAUEN	62	0,1	+62	+0,1
Graue Panther	60	0,1	+60	+0,1
LKR	56	0,1	+56	+0,1
MENSCHLICHE WELT	25	0,0	+25	+0,0
NL	17	0,0	+17	+0,0
ÖkoLinX	18	0,0	+18	+0,0
Die Humanisten	60	0,1	+60	+0,1
PARTEI FÜR DIE TIERE	75	0,1	+75	+0,1
Gesundheitsfor- schung	77	0,1	+77	+0,1
Volt	149	0,3	+149	+0,3
Übrige	X	X	-418	-1,0
Nachrichtl.: Sonstige	1.797	3,0	+757	+0,5

09780 Oberallgäu

Merkmal	2019		Differenz zu 2014	
	Anzahl	%	Anzahl	%-Pkt.
Wahlberechtigte	119.411	X	+1.991	X
Wähler/-innen, Wahlbeteiligung	76.813	64,3	+27.640	+22,4
davon:				
Ungültige Stimmen	264	0,3	+78	-0,0
Gültige Stimmen	76.549	99,7	+27.562	+0,0
davon:				
CSU	31.496	41,1	+11.081	-0,5
SPD	4.637	6,1	-1.915	-7,3
GRÜNE	14.449	18,9	+8.889	+7,5
AfD	5.473	7,1	+1.442	-1,1
FREIE WÄHLER	9.950	13,0	+3.261	-0,7
FDP	2.291	3,0	+903	+0,2
DIE LINKE	1.251	1,6	+328	-0,2
ÖDP	2.003	2,6	+1.032	+0,6
BP	616	0,8	+183	-0,1
PIRATEN	261	0,3	-98	-0,4
Tierschutzpartei	782	1,0	+342	+0,1
NPD	77	0,1	-86	-0,2
Die PARTEI	863	1,1	+741	+0,9
FAMILIE	265	0,3	+125	+0,1
Volksabstimmung	76	0,1	-23	-0,1
DKP	11	0,0	+4	+0,0
MLPD	6	0,0	-	-0,0
SGP	-	-	-5	-0,0
TIERSCHUTZ hier!	136	0,2	+136	+0,2
Tierschutzallianz	114	0,1	+114	+0,1
Bündnis C	107	0,1	+107	+0,1
BIG	26	0,0	+26	+0,0
BGE	277	0,4	+277	+0,4
DIE DIREKTE!	39	0,1	+39	+0,1
DiEM25	133	0,2	+133	+0,2
III. Weg	11	0,0	+11	+0,0
Die Grauen	80	0,1	+80	+0,1
DIE RECHTE	24	0,0	+24	+0,0
DIE VIOLETTEN	55	0,1	+55	+0,1
LIEBE	49	0,1	+49	+0,1
DIE FRAUEN	64	0,1	+64	+0,1
Graue Panther	98	0,1	+98	+0,1
LKR	87	0,1	+87	+0,1
MENSCHLICHE WELT	71	0,1	+71	+0,1
NL	10	0,0	+10	+0,0
ÖkoLinX	41	0,1	+41	+0,1
Die Humanisten	79	0,1	+79	+0,1
PARTEI FÜR DIE TIERE	123	0,2	+123	+0,2
Gesundheitsfor- schung	79	0,1	+79	+0,1
Volt	339	0,4	+339	+0,4
Übrige	X	X	-684	-1,4
Nachrichtl.: Sonstige	2.489	3,3	+1.255	+0,7

Übrige: 2014: Übrige Parteien.

Sonstige: Parteien, die nach § 2 Europawahlgesetz keinen Sitz erhalten haben.

1 Vorläufige Wahlbeteiligung und Stimmabgabe bei der Europawahl 2019

1.3 Kreisergebnisse in Saarland

10041 Regionalverband Saarbrücken

Merkmal	2019		Differenz zu 2014	
	Anzahl	%	Anzahl	%-Pkt.
Wahlberechtigte	243.243	X	-8.308	X
Wähler/-innen, Wahlbeteiligung	149.549	61,5	+28.104	+13,2
davon:				
Ungültige Stimmen	2.469	1,7	-328	-0,7
Gültige Stimmen	147.080	98,3	+28.432	+0,7
davon:				
CDU	41.663	28,3	+5.583	-2,1
SPD	33.217	22,6	-7.111	-11,4
AfD	13.599	9,2	+5.257	+2,2
DIE LINKE	9.989	6,8	+187	-1,5
GRÜNE	23.503	16,0	+14.077	+8,0
FDP	5.780	3,9	+2.451	+1,1
Tierschutzpartei	2.759	1,9	+634	+0,1
PIRATEN	1.192	0,8	-1.128	-1,1
FAMILIE	1.558	1,1	+151	-0,1
NPD	611	0,4	-1.370	-1,3
FREIE WÄHLER	1.593	1,1	+588	+0,2
Die PARTEI	4.612	3,1	+3.644	+2,3
Volksabstimmung	216	0,1	-65	-0,1
ÖDP	1.122	0,8	+845	+0,5
DKP	69	0,0	-82	-0,1
BP	71	0,0	+40	+0,0
MLPD	93	0,1	-10	-0,0
SGP	26	0,0	-1	-0,0
TIERSCHUTZ hier!	552	0,4	+552	+0,4
Tierschutzallianz	249	0,2	+249	+0,2
Bündnis C	61	0,0	+61	+0,0
BIG	255	0,2	+255	+0,2
BGE	167	0,1	+167	+0,1
DIE DIREKTE!	62	0,0	+62	+0,0
DiEM25	462	0,3	+462	+0,3
III. Weg	47	0,0	+47	+0,0
Die Grauen	223	0,2	+223	+0,2
DIE RECHTE	82	0,1	+82	+0,1
DIE VIOLETTEN	116	0,1	+116	+0,1
LIEBE	191	0,1	+191	+0,1
DIE FRAUEN	254	0,2	+254	+0,2
Graue Panther	361	0,2	+361	+0,2
LKR	135	0,1	+135	+0,1
MENSCHLICHE WELT	136	0,1	+136	+0,1
NL	58	0,0	+58	+0,0
ÖkoLinX	148	0,1	+148	+0,1
Die Humanisten	246	0,2	+246	+0,2
PARTEI FÜR DIE TIERE	474	0,3	+474	+0,3
Gesundheitsfor- schung	223	0,2	+223	+0,2
Volt	905	0,6	+905	+0,6
Übrige	X	X	-665	-0,6
Nachrichtl.: Sonstige	5.588	3,8	+4.330	+2,7

10042 Merzig-Wadern

Merkmal	2019		Differenz zu 2014	
	Anzahl	%	Anzahl	%-Pkt.
Wahlberechtigte	79.317	X	-1.962	X
Wähler/-innen, Wahlbeteiligung	55.224	69,6	+6.156	+9,3
davon:				
Ungültige Stimmen	1.303	2,4	-405	-1,1
Gültige Stimmen	53.921	97,6	+6.561	+1,1
davon:				
CDU	19.894	36,9	+387	-4,3
SPD	12.157	22,5	-2.925	-9,3
AfD	4.792	8,9	+1.904	+2,8
DIE LINKE	2.988	5,5	+400	+0,1
GRÜNE	6.290	11,7	+4.092	+7,0
FDP	2.087	3,9	+1.108	+1,8
Tierschutzpartei	967	1,8	+191	+0,2
PIRATEN	348	0,6	-456	-1,1
FAMILIE	565	1,0	+8	-0,1
NPD	151	0,3	-439	-1,0
FREIE WÄHLER	534	1,0	+163	+0,2
Die PARTEI	1.070	2,0	+838	+1,5
Volksabstimmung	88	0,2	-32	-0,1
ÖDP	254	0,5	+181	+0,3
DKP	10	0,0	-17	-0,0
BP	40	0,1	+12	+0,0
MLPD	9	0,0	-2	-0,0
SGP	8	0,0	-3	-0,0
TIERSCHUTZ hier!	227	0,4	+227	+0,4
Tierschutzallianz	94	0,2	+94	+0,2
Bündnis C	49	0,1	+49	+0,1
BIG	14	0,0	+14	+0,0
BGE	40	0,1	+40	+0,1
DIE DIREKTE!	22	0,0	+22	+0,0
DiEM25	60	0,1	+60	+0,1
III. Weg	8	0,0	+8	+0,0
Die Grauen	89	0,2	+89	+0,2
DIE RECHTE	24	0,0	+24	+0,0
DIE VIOLETTEN	49	0,1	+49	+0,1
LIEBE	61	0,1	+61	+0,1
DIE FRAUEN	79	0,1	+79	+0,1
Graue Panther	136	0,3	+136	+0,3
LKR	61	0,1	+61	+0,1
MENSCHLICHE WELT	58	0,1	+58	+0,1
NL	9	0,0	+9	+0,0
ÖkoLinX	37	0,1	+37	+0,1
Die Humanisten	54	0,1	+54	+0,1
PARTEI FÜR DIE TIERE	213	0,4	+213	+0,4
Gesundheitsfor- schung	92	0,2	+92	+0,2
Volt	193	0,4	+193	+0,4
Übrige	X	X	-518	-1,1
Nachrichtl.: Sonstige	1.782	3,3	+1.067	+1,8

Übrige: 2014: Übrige Parteien.

Sonstige: Parteien, die nach § 2 Europawahlgesetz keinen Sitz erhalten haben.

1 Vorläufige Wahlbeteiligung und Stimmabgabe bei der Europawahl 2019

1.3 Kreisergebnisse in Saarland

10043 Neunkirchen

Merkmal	2019		Differenz zu 2014	
	Anzahl	%	Anzahl	%-Pkt.
Wahlberechtigte	105.048	X	-4.707	X
Wähler/-innen, Wahlbeteiligung	68.379	65,1	+11.946	+13,7
davon:				
Ungültige Stimmen	1.535	2,2	-291	-1,0
Gültige Stimmen	66.844	97,8	+12.237	+1,0
davon:				
CDU	21.543	32,2	+3.803	-0,3
SPD	16.979	25,4	-3.874	-12,8
AfD	7.114	10,6	+3.170	+3,4
DIE LINKE	4.234	6,3	+396	-0,7
GRÜNE	7.216	10,8	+4.727	+6,2
FDP	2.332	3,5	+1.375	+1,7
Tierschutzpartei	1.396	2,1	+368	+0,2
PIRATEN	434	0,6	-546	-1,1
FAMILIE	857	1,3	+6	-0,3
NPD	234	0,4	-440	-0,9
FREIE WÄHLER	491	0,7	+206	+0,2
Die PARTEI	1.546	2,3	+1.225	+1,7
Volksabstimmung	116	0,2	-61	-0,2
ÖDP	231	0,3	+156	+0,2
DKP	18	0,0	-24	-0,0
BP	35	0,1	+1	-0,0
MLPD	44	0,1	+30	+0,0
SGP	3	0,0	-11	-0,0
TIERSCHUTZ hier!	222	0,3	+222	+0,3
Tierschutzallianz	114	0,2	+114	+0,2
Bündnis C	39	0,1	+39	+0,1
BIG	20	0,0	+20	+0,0
BGE	38	0,1	+38	+0,1
DIE DIREKTE!	37	0,1	+37	+0,1
DiEM25	82	0,1	+82	+0,1
III. Weg	15	0,0	+15	+0,0
Die Grauen	132	0,2	+132	+0,2
DIE RECHTE	39	0,1	+39	+0,1
DIE VIOLETTEN	49	0,1	+49	+0,1
LIEBE	90	0,1	+90	+0,1
DIE FRAUEN	93	0,1	+93	+0,1
Graue Panther	197	0,3	+197	+0,3
LKR	74	0,1	+74	+0,1
MENSCHLICHE WELT	70	0,1	+70	+0,1
NL	14	0,0	+14	+0,0
ÖkoLinX	33	0,0	+33	+0,0
Die Humanisten	66	0,1	+66	+0,1
PARTEI FÜR DIE TIERE	251	0,4	+251	+0,4
Gesundheitsfor- schung	125	0,2	+125	+0,2
Volt	221	0,3	+221	+0,3
Übrige	X	X	-291	-0,5
Nachrichtl.: Sonstige	2.250	3,4	+1.678	+2,3

10044 Saarlouis

Merkmal	2019		Differenz zu 2014	
	Anzahl	%	Anzahl	%-Pkt.
Wahlberechtigte	153.711	X	-4.619	X
Wähler/-innen, Wahlbeteiligung	103.633	67,4	+17.671	+13,1
davon:				
Ungültige Stimmen	2.449	2,4	-573	-1,2
Gültige Stimmen	101.184	97,6	+18.244	+1,2
davon:				
CDU	34.000	33,6	+3.856	-2,7
SPD	23.986	23,7	-4.760	-11,0
AfD	9.824	9,7	+4.292	+3,0
DIE LINKE	6.046	6,0	+917	-0,2
GRÜNE	11.971	11,8	+7.455	+6,4
FDP	3.627	3,6	+1.875	+1,5
Tierschutzpartei	2.264	2,2	+879	+0,6
PIRATEN	773	0,8	-492	-0,8
FAMILIE	1.161	1,1	+114	-0,1
NPD	258	0,3	-926	-1,2
FREIE WÄHLER	983	1,0	+231	+0,1
Die PARTEI	2.305	2,3	+1.839	+1,7
Volksabstimmung	174	0,2	-76	-0,1
ÖDP	391	0,4	+270	+0,2
DKP	42	0,0	+10	+0,0
BP	62	0,1	+30	+0,0
MLPD	25	0,0	-11	-0,0
SGP	15	0,0	-5	-0,0
TIERSCHUTZ hier!	427	0,4	+427	+0,4
Tierschutzallianz	185	0,2	+185	+0,2
Bündnis C	36	0,0	+36	+0,0
BIG	104	0,1	+104	+0,1
BGE	76	0,1	+76	+0,1
DIE DIREKTE!	43	0,0	+43	+0,0
DiEM25	116	0,1	+116	+0,1
III. Weg	25	0,0	+25	+0,0
Die Grauen	174	0,2	+174	+0,2
DIE RECHTE	65	0,1	+65	+0,1
DIE VIOLETTEN	82	0,1	+82	+0,1
LIEBE	94	0,1	+94	+0,1
DIE FRAUEN	181	0,2	+181	+0,2
Graue Panther	285	0,3	+285	+0,3
LKR	79	0,1	+79	+0,1
MENSCHLICHE WELT	115	0,1	+115	+0,1
NL	20	0,0	+20	+0,0
ÖkoLinX	58	0,1	+58	+0,1
Die Humanisten	118	0,1	+118	+0,1
PARTEI FÜR DIE TIERE	401	0,4	+401	+0,4
Gesundheitsfor- schung	213	0,2	+213	+0,2
Volt	380	0,4	+380	+0,4
Übrige	X	X	-531	-0,6
Nachrichtl.: Sonstige	3.473	3,4	+2.572	+2,3

Übrige: 2014: Übrige Parteien.

Sonstige: Parteien, die nach § 2 Europawahlgesetz keinen Sitz erhalten haben.

1 Vorläufige Wahlbeteiligung und Stimmabgabe bei der Europawahl 2019

1.3 Kreisergebnisse in Saarland

10045 Saarpfalz-Kreis

Merkmal	2019		Differenz zu 2014	
	Anzahl	%	Anzahl	%-Pkt.
Wahlberechtigte	113.837	X	-4.000	X
Wähler/-innen, Wahlbeteiligung	78.969	69,4	+11.331	+12,0
davon:				
Ungültige Stimmen	1.650	2,1	-656	-1,3
Gültige Stimmen	77.319	97,9	+11.987	+1,3
davon:				
CDU	24.068	31,1	+2.031	-2,6
SPD	16.478	21,3	-5.839	-12,8
AfD	8.556	11,1	+3.757	+3,7
DIE LINKE	4.265	5,5	+286	-0,6
GRÜNE	11.074	14,3	+6.888	+7,9
FDP	3.085	4,0	+1.525	+1,6
Tierschutzpartei	1.551	2,0	+409	+0,3
PIRATEN	437	0,6	-602	-1,0
FAMILIE	1.478	1,9	-191	-0,6
NPD	199	0,3	-568	-0,9
FREIE WÄHLER	1.031	1,3	+499	+0,5
Die PARTEI	1.901	2,5	+1.507	+1,9
Volksabstimmung	133	0,2	-67	-0,1
ÖDP	446	0,6	+312	+0,4
DKP	17	0,0	-13	-0,0
BP	67	0,1	+25	+0,0
MLPD	18	0,0	-9	-0,0
SGP	5	0,0	-14	-0,0
TIERSCHUTZ hier!	271	0,4	+271	+0,4
Tierschutzallianz	142	0,2	+142	+0,2
Bündnis C	75	0,1	+75	+0,1
BIG	33	0,0	+33	+0,0
BGE	72	0,1	+72	+0,1
DIE DIREKTE!	28	0,0	+28	+0,0
DiEM25	152	0,2	+152	+0,2
III. Weg	16	0,0	+16	+0,0
Die Grauen	131	0,2	+131	+0,2
DIE RECHTE	52	0,1	+52	+0,1
DIE VIOLETTEN	47	0,1	+47	+0,1
LIEBE	82	0,1	+82	+0,1
DIE FRAUEN	125	0,2	+125	+0,2
Graue Panther	201	0,3	+201	+0,3
LKR	75	0,1	+75	+0,1
MENSCHLICHE WELT	72	0,1	+72	+0,1
NL	30	0,0	+30	+0,0
ÖkoLinX	31	0,0	+31	+0,0
Die Humanisten	80	0,1	+80	+0,1
PARTEI FÜR DIE TIERE	306	0,4	+306	+0,4
Gesundheitsfor- schung	138	0,2	+138	+0,2
Volt	351	0,5	+351	+0,5
Übrige	X	X	-459	-0,7
Nachrichtl.: Sonstige	2.598	3,4	+1.821	+2,2

10046 St. Wendel

Merkmal	2019		Differenz zu 2014	
	Anzahl	%	Anzahl	%-Pkt.
Wahlberechtigte	72.330	X	-2.111	X
Wähler/-innen, Wahlbeteiligung	53.803	74,4	+5.080	+8,9
davon:				
Ungültige Stimmen	1.401	2,6	-635	-1,6
Gültige Stimmen	52.402	97,4	+5.715	+1,6
davon:				
CDU	20.727	39,6	+1.053	-2,6
SPD	12.361	23,6	-3.322	-10,0
AfD	4.170	8,0	+1.427	+2,1
DIE LINKE	2.262	4,3	-32	-0,6
GRÜNE	5.704	10,9	+3.757	+6,7
FDP	1.541	2,9	+837	+1,4
Tierschutzpartei	888	1,7	+95	-0,0
PIRATEN	299	0,6	-353	-0,8
FAMILIE	653	1,2	-27	-0,2
NPD	134	0,3	-264	-0,6
FREIE WÄHLER	751	1,4	+446	+0,8
Die PARTEI	1.160	2,2	+885	+1,6
Volksabstimmung	68	0,1	-48	-0,1
ÖDP	225	0,4	+153	+0,3
DKP	7	0,0	-9	-0,0
BP	28	0,1	-5	-0,0
MLPD	12	0,0	+6	+0,0
SGP	9	0,0	-3	-0,0
TIERSCHUTZ hier!	168	0,3	+168	+0,3
Tierschutzallianz	72	0,1	+72	+0,1
Bündnis C	19	0,0	+19	+0,0
BIG	8	0,0	+8	+0,0
BGE	38	0,1	+38	+0,1
DIE DIREKTE!	9	0,0	+9	+0,0
DiEM25	56	0,1	+56	+0,1
III. Weg	13	0,0	+13	+0,0
Die Grauen	84	0,2	+84	+0,2
DIE RECHTE	31	0,1	+31	+0,1
DIE VIOLETTEN	30	0,1	+30	+0,1
LIEBE	58	0,1	+58	+0,1
DIE FRAUEN	85	0,2	+85	+0,2
Graue Panther	127	0,2	+127	+0,2
LKR	43	0,1	+43	+0,1
MENSCHLICHE WELT	54	0,1	+54	+0,1
NL	12	0,0	+12	+0,0
ÖkoLinX	21	0,0	+21	+0,0
Die Humanisten	49	0,1	+49	+0,1
PARTEI FÜR DIE TIERE	178	0,3	+178	+0,3
Gesundheitsfor- schung	84	0,2	+84	+0,2
Volt	164	0,3	+164	+0,3
Übrige	X	X	-284	-0,6
Nachrichtl.: Sonstige	1.497	2,9	+1.030	+1,9

Übrige: 2014: Übrige Parteien.

Sonstige: Parteien, die nach § 2 Europawahlgesetz keinen Sitz erhalten haben.

1 Vorläufige Wahlbeteiligung und Stimmabgabe bei der Europawahl 2019

1.3 Kreisergebnisse in Berlin

11000 Berlin, Stadt

Merkmal	2019		Differenz zu 2014	
	Anzahl	%	Anzahl	%-Pkt.
Wahlberechtigte	2.508.423	X	-11.335	X
Wähler/-innen, Wahlbeteiligung	1.520.573	60,6	+342.741	+13,9
davon:				
Ungültige Stimmen	13.550	0,9	-4.616	-0,7
Gültige Stimmen	1.507.023	99,1	+347.357	+0,7
davon:				
SPD	211.665	14,0	-67.029	-10,0
CDU	229.251	15,2	-3.023	-4,8
GRÜNE	419.246	27,8	+198.248	+8,8
DIE LINKE	179.871	11,9	-8.473	-4,3
AfD	149.172	9,9	+57.413	+2,0
PIRATEN	12.418	0,8	-25.024	-2,4
FDP	71.565	4,7	+39.612	+2,0
Tierschutzpartei	29.695	2,0	+11.094	+0,4
Die PARTEI	72.830	4,8	+54.298	+3,2
NPD	3.211	0,2	-8.631	-0,8
FAMILIE	9.745	0,6	+3.638	+0,1
Volksabstimmung	2.203	0,1	-1.680	-0,2
ÖDP	8.912	0,6	+5.238	+0,3
FREIE WÄHLER	8.098	0,5	+4.644	+0,2
DKP	2.446	0,2	-563	-0,1
MLPD	1.015	0,1	-154	-0,0
SGP	431	0,0	-314	-0,0
BP	1.059	0,1	+591	+0,0
TIERSCHUTZ hier!	4.905	0,3	+4.905	+0,3
Tierschutzallianz	3.129	0,2	+3.129	+0,2
Bündnis C	1.459	0,1	+1.459	+0,1
BIG	4.295	0,3	+4.295	+0,3
BGE	2.836	0,2	+2.836	+0,2
DIE DIREKTE!	1.197	0,1	+1.197	+0,1
DiEM25	18.693	1,2	+18.693	+1,2
III. Weg	511	0,0	+511	+0,0
Die Grauen	6.867	0,5	+6.867	+0,5
DIE RECHTE	663	0,0	+663	+0,0
DIE VIOLETTEN	1.387	0,1	+1.387	+0,1
LIEBE	1.614	0,1	+1.614	+0,1
DIE FRAUEN	2.640	0,2	+2.640	+0,2
Graue Panther	6.618	0,4	+6.618	+0,4
LKR	1.713	0,1	+1.713	+0,1
MENSCHLICHE WELT	1.931	0,1	+1.931	+0,1
NL	933	0,1	+933	+0,1
ÖkoLinX	4.383	0,3	+4.383	+0,3
Die Humanisten	3.408	0,2	+3.408	+0,2
PARTEI FÜR DIE TIERE	3.326	0,2	+3.326	+0,2
Gesundheitsfor- schung	3.727	0,2	+3.727	+0,2
Volt	17.955	1,2	+17.955	+1,2
Übrige	X	X	-6.718	-0,6
Nachrichtl.: Sonstige	86.600	5,7	+70.608	+4,4

Übrige: 2014: Übrige Parteien.

Sonstige: Parteien, die nach § 2 Europawahlgesetz keinen Sitz erhalten haben.

1 Vorläufige Wahlbeteiligung und Stimmabgabe bei der Europawahl 2019

1.3 Kreisergebnisse in Brandenburg

12051 Brandenburg an der Havel, Stadt

Merkmal	2019		Differenz zu 2014	
	Anzahl	%	Anzahl	%-Pkt.
Wahlberechtigte	58.801	X	-1.759	X
Wähler/-innen, Wahlbeteiligung	28.677	48,8	+6.599	+12,3
davon:				
Ungültige Stimmen	501	1,7	-148	-1,2
Gültige Stimmen	28.176	98,3	+6.747	+1,2
davon:				
SPD	5.005	17,8	-1.363	-12,0
CDU	5.518	19,6	-460	-8,3
DIE LINKE	3.276	11,6	-632	-6,6
AfD	4.906	17,4	+3.235	+9,6
GRÜNE	3.885	13,8	+2.662	+8,1
NPD	125	0,4	-163	-0,9
FDP	1.031	3,7	+728	+2,2
FAMILIE	427	1,5	+102	-0,0
Tierschutzpartei	540	1,9	+199	+0,3
PIRATEN	161	0,6	-212	-1,2
FREIE WÄHLER	907	3,2	+781	+2,6
Die PARTEI	745	2,6	+581	+1,9
Volksabstimmung	67	0,2	-7	-0,1
DKP	64	0,2	-5	-0,1
ÖDP	114	0,4	+69	+0,2
MLPD	22	0,1	-2	-0,0
SGP	8	0,0	+2	+0,0
BP	26	0,1	+15	+0,0
TIERSCHUTZ hier!	126	0,4	+126	+0,4
Tierschutzallianz	90	0,3	+90	+0,3
Bündnis C	28	0,1	+28	+0,1
BIG	16	0,1	+16	+0,1
BGE	56	0,2	+56	+0,2
DIE DIREKTE!	21	0,1	+21	+0,1
DiEM25	72	0,3	+72	+0,3
III. Weg	30	0,1	+30	+0,1
Die Grauen	111	0,4	+111	+0,4
DIE RECHTE	31	0,1	+31	+0,1
DIE VIOLETTEN	36	0,1	+36	+0,1
LIEBE	48	0,2	+48	+0,2
DIE FRAUEN	85	0,3	+85	+0,3
Graue Panther	91	0,3	+91	+0,3
LKR	26	0,1	+26	+0,1
MENSCHLICHE WELT	45	0,2	+45	+0,2
NL	12	0,0	+12	+0,0
ÖkoLinX	24	0,1	+24	+0,1
Die Humanisten	56	0,2	+56	+0,2
PARTEI FÜR DIE TIERE	75	0,3	+75	+0,3
Gesundheitsfor- schung	126	0,4	+126	+0,4
Volt	144	0,5	+144	+0,5
Übrige	X	X	-132	-0,6
Nachrichtl.: Sonstige	1.517	5,4	+1.201	+3,9

12052 Cottbus, Stadt

Merkmal	2019		Differenz zu 2014	
	Anzahl	%	Anzahl	%-Pkt.
Wahlberechtigte	78.559	X	-4.349	X
Wähler/-innen, Wahlbeteiligung	45.065	57,4	+11.760	+17,2
davon:				
Ungültige Stimmen	782	1,7	+50	-0,5
Gültige Stimmen	44.283	98,3	+11.710	+0,5
davon:				
SPD	7.057	15,9	-1.238	-9,5
CDU	7.180	16,2	-571	-7,6
DIE LINKE	5.576	12,6	-1.417	-8,9
AfD	10.901	24,6	+7.726	+14,9
GRÜNE	4.326	9,8	+2.362	+3,7
NPD	287	0,6	-473	-1,7
FDP	2.180	4,9	+1.490	+2,8
FAMILIE	719	1,6	+211	+0,1
Tierschutzpartei	712	1,6	+250	+0,2
PIRATEN	313	0,7	-241	-1,0
FREIE WÄHLER	686	1,5	+467	+0,9
Die PARTEI	1.366	3,1	+807	+1,4
Volksabstimmung	127	0,3	-11	-0,1
DKP	118	0,3	+10	-0,1
ÖDP	185	0,4	+113	+0,2
MLPD	58	0,1	+3	-0,0
SGP	6	0,0	-17	-0,1
BP	45	0,1	+29	+0,1
TIERSCHUTZ hier!	189	0,4	+189	+0,4
Tierschutzallianz	141	0,3	+141	+0,3
Bündnis C	69	0,2	+69	+0,2
BIG	21	0,0	+21	+0,0
BGE	117	0,3	+117	+0,3
DIE DIREKTE!	46	0,1	+46	+0,1
DiEM25	143	0,3	+143	+0,3
III. Weg	36	0,1	+36	+0,1
Die Grauen	170	0,4	+170	+0,4
DIE RECHTE	46	0,1	+46	+0,1
DIE VIOLETTEN	47	0,1	+47	+0,1
LIEBE	57	0,1	+57	+0,1
DIE FRAUEN	185	0,4	+185	+0,4
Graue Panther	161	0,4	+161	+0,4
LKR	67	0,2	+67	+0,2
MENSCHLICHE WELT	84	0,2	+84	+0,2
NL	24	0,1	+24	+0,1
ÖkoLinX	65	0,1	+65	+0,1
Die Humanisten	81	0,2	+81	+0,2
PARTEI FÜR DIE TIERE	185	0,4	+185	+0,4
Gesundheitsfor- schung	258	0,6	+258	+0,6
Volt	249	0,6	+249	+0,6
Übrige	X	X	-231	-0,7
Nachrichtl.: Sonstige	2.833	6,4	+2.262	+4,6

Übrige: 2014: Übrige Parteien.

Sonstige: Parteien, die nach § 2 Europawahlgesetz keinen Sitz erhalten haben.

1 Vorläufige Wahlbeteiligung und Stimmabgabe bei der Europawahl 2019

1.3 Kreisergebnisse in Brandenburg

12053 Frankfurt (Oder), Stadt

Merkmal	2019		Differenz zu 2014	
	Anzahl	%	Anzahl	%-Pkt.
Wahlberechtigte	44.982	X	-2.828	X
Wähler/-innen, Wahlbeteiligung	22.987	51,1	+3.151	+9,6
davon:				
Ungültige Stimmen	341	1,5	-110	-0,8
Gültige Stimmen	22.646	98,5	+3.261	+0,8
davon:				
SPD	3.168	14,0	-1.120	-8,1
CDU	3.817	16,9	-337	-4,6
DIE LINKE	4.177	18,4	-926	-7,9
AfD	4.697	20,7	+2.215	+7,9
GRÜNE	2.535	11,2	+1.306	+4,9
NPD	112	0,5	-204	-1,1
FDP	974	4,3	+678	+2,8
FAMILIE	327	1,4	-2	-0,3
Tierschutzpartei	306	1,4	+58	+0,1
PIRATEN	143	0,6	-180	-1,0
FREIE WÄHLER	317	1,4	+218	+0,9
Die PARTEI	724	3,2	+551	+2,3
Volksabstimmung	74	0,3	-13	-0,1
DKP	55	0,2	-11	-0,1
ÖDP	58	0,3	+24	+0,1
MLPD	43	0,2	+20	+0,1
SGP	1	0,0	-10	-0,1
BP	22	0,1	+12	+0,0
TIERSCHUTZ hier!	82	0,4	+82	+0,4
Tierschutzallianz	68	0,3	+68	+0,3
Bündnis C	26	0,1	+26	+0,1
BIG	12	0,1	+12	+0,1
BGE	60	0,3	+60	+0,3
DIE DIREKTE!	18	0,1	+18	+0,1
DiEM25	82	0,4	+82	+0,4
III. Weg	14	0,1	+14	+0,1
Die Grauen	78	0,3	+78	+0,3
DIE RECHTE	23	0,1	+23	+0,1
DIE VIOLETTEN	16	0,1	+16	+0,1
LIEBE	30	0,1	+30	+0,1
DIE FRAUEN	88	0,4	+88	+0,4
Graue Panther	74	0,3	+74	+0,3
LKR	30	0,1	+30	+0,1
MENSCHLICHE WELT	35	0,2	+35	+0,2
NL	12	0,1	+12	+0,1
ÖkoLinX	11	0,0	+11	+0,0
Die Humanisten	36	0,2	+36	+0,2
PARTEI FÜR DIE TIERE	79	0,3	+79	+0,3
Gesundheitsfor- schung	129	0,6	+129	+0,6
Volt	93	0,4	+93	+0,4
Übrige	X	X	-114	-0,6
Nachrichtl.: Sonstige	1.310	5,8	+999	+4,2

12054 Potsdam, Stadt

Merkmal	2019		Differenz zu 2014	
	Anzahl	%	Anzahl	%-Pkt.
Wahlberechtigte	135.094	X	+6.312	X
Wähler/-innen, Wahlbeteiligung	86.309	63,9	+22.412	+14,3
davon:				
Ungültige Stimmen	759	0,9	-202	-0,6
Gültige Stimmen	85.550	99,1	+22.614	+0,6
davon:				
SPD	15.230	17,8	-1.885	-9,4
CDU	10.732	12,5	+342	-4,0
DIE LINKE	12.502	14,6	-1.970	-8,4
AfD	9.322	10,9	+4.778	+3,7
GRÜNE	19.813	23,2	+11.378	+9,8
NPD	179	0,2	-325	-0,6
FDP	3.698	4,3	+2.073	+1,7
FAMILIE	906	1,1	+43	-0,3
Tierschutzpartei	1.696	2,0	+718	+0,4
PIRATEN	580	0,7	-1.114	-2,0
FREIE WÄHLER	674	0,8	+419	+0,4
Die PARTEI	4.229	4,9	+3.321	+3,5
Volksabstimmung	140	0,2	-62	-0,2
DKP	218	0,3	-14	-0,1
ÖDP	523	0,6	+313	+0,3
MLPD	87	0,1	+10	-0,0
SGP	22	0,0	-17	-0,0
BP	54	0,1	+35	+0,0
TIERSCHUTZ hier!	302	0,4	+302	+0,4
Tierschutzallianz	226	0,3	+226	+0,3
Bündnis C	87	0,1	+87	+0,1
BIG	32	0,0	+32	+0,0
BGE	181	0,2	+181	+0,2
DIE DIREKTE!	89	0,1	+89	+0,1
DiEM25	679	0,8	+679	+0,8
III. Weg	67	0,1	+67	+0,1
Die Grauen	243	0,3	+243	+0,3
DIE RECHTE	55	0,1	+55	+0,1
DIE VIOLETTEN	88	0,1	+88	+0,1
LIEBE	112	0,1	+112	+0,1
DIE FRAUEN	227	0,3	+227	+0,3
Graue Panther	236	0,3	+236	+0,3
LKR	114	0,1	+114	+0,1
MENSCHLICHE WELT	114	0,1	+114	+0,1
NL	59	0,1	+59	+0,1
ÖkoLinX	254	0,3	+254	+0,3
Die Humanisten	180	0,2	+180	+0,2
PARTEI FÜR DIE TIERE	233	0,3	+233	+0,3
Gesundheitsfor- schung	236	0,3	+236	+0,3
Volt	1.131	1,3	+1.131	+1,3
Übrige	X	X	-374	-0,6
Nachrichtl.: Sonstige	4.514	5,3	+3.571	+3,8

Übrige: 2014: Übrige Parteien.

Sonstige: Parteien, die nach § 2 Europawahlgesetz keinen Sitz erhalten haben.

1 Vorläufige Wahlbeteiligung und Stimmabgabe bei der Europawahl 2019

1.3 Kreisergebnisse in Brandenburg

12060 Barnim

Merkmal	2019		Differenz zu 2014	
	Anzahl	%	Anzahl	%-Pkt.
Wahlberechtigte	151.567	X	+3.334	X
Wähler/-innen, Wahlbeteiligung	88.862	58,6	+21.978	+13,5
davon:				
Ungültige Stimmen	1.437	1,6	-134	-0,7
Gültige Stimmen	87.425	98,4	+22.112	+0,7
davon:				
SPD	13.264	15,2	-2.712	-9,3
CDU	14.419	16,5	-127	-5,8
DIE LINKE	13.072	15,0	-3.035	-9,7
AfD	17.215	19,7	+11.786	+11,4
GRÜNE	10.792	12,3	+6.620	+6,0
NPD	508	0,6	-1.244	-2,1
FDP	3.294	3,8	+2.052	+1,9
FAMILIE	1.425	1,6	+273	-0,1
Tierschutzpartei	1.674	1,9	+469	+0,1
PIRATEN	467	0,5	-577	-1,1
FREIE WÄHLER	3.528	4,0	+2.698	+2,8
Die PARTEI	2.512	2,9	+2.082	+2,2
Volksabstimmung	210	0,2	-136	-0,3
DKP	267	0,3	+11	-0,1
ÖDP	379	0,4	+241	+0,2
MLPD	42	0,0	-32	-0,1
SGP	27	0,0	-17	-0,0
BP	86	0,1	+43	+0,0
TIERSCHUTZ hier!	365	0,4	+365	+0,4
Tierschutzallianz	286	0,3	+286	+0,3
Bündnis C	80	0,1	+80	+0,1
BIG	27	0,0	+27	+0,0
BGE	149	0,2	+149	+0,2
DIE DIREKTE!	91	0,1	+91	+0,1
DiEM25	373	0,4	+373	+0,4
III. Weg	68	0,1	+68	+0,1
Die Grauen	333	0,4	+333	+0,4
DIE RECHTE	113	0,1	+113	+0,1
DIE VIOLETTEN	63	0,1	+63	+0,1
LIEBE	122	0,1	+122	+0,1
DIE FRAUEN	234	0,3	+234	+0,3
Graue Panther	309	0,4	+309	+0,4
LKR	88	0,1	+88	+0,1
MENSCHLICHE WELT	120	0,1	+120	+0,1
NL	27	0,0	+27	+0,0
ÖkoLinX	136	0,2	+136	+0,2
Die Humanisten	110	0,1	+110	+0,1
PARTEI FÜR DIE TIERE	342	0,4	+342	+0,4
Gesundheitsfor- schung	458	0,5	+458	+0,5
Volt	350	0,4	+350	+0,4
Übrige	X	X	-527	-0,8
Nachrichtl.: Sonstige	5.034	5,8	+3.744	+3,8

12061 Dahme-Spreewald

Merkmal	2019		Differenz zu 2014	
	Anzahl	%	Anzahl	%-Pkt.
Wahlberechtigte	136.834	X	+2.261	X
Wähler/-innen, Wahlbeteiligung	86.486	63,2	+17.533	+12,0
davon:				
Ungültige Stimmen	1.673	1,9	-396	-1,1
Gültige Stimmen	84.813	98,1	+17.929	+1,1
davon:				
SPD	14.201	16,7	-3.565	-9,8
CDU	15.192	17,9	-1.557	-7,1
DIE LINKE	9.871	11,6	-2.789	-7,3
AfD	17.603	20,8	+11.562	+11,7
GRÜNE	10.172	12,0	+6.479	+6,5
NPD	699	0,8	-1.310	-2,2
FDP	3.758	4,4	+2.255	+2,2
FAMILIE	1.757	2,1	+308	-0,1
Tierschutzpartei	1.785	2,1	+609	+0,3
PIRATEN	481	0,6	-706	-1,2
FREIE WÄHLER	1.773	2,1	+1.054	+1,0
Die PARTEI	1.925	2,3	+1.479	+1,6
Volksabstimmung	263	0,3	-25	-0,1
DKP	205	0,2	-50	-0,1
ÖDP	395	0,5	+271	+0,3
MLPD	79	0,1	+6	-0,0
SGP	22	0,0	-14	-0,0
BP	141	0,2	+105	+0,1
TIERSCHUTZ hier!	490	0,6	+490	+0,6
Tierschutzallianz	321	0,4	+321	+0,4
Bündnis C	77	0,1	+77	+0,1
BIG	65	0,1	+65	+0,1
BGE	151	0,2	+151	+0,2
DIE DIREKTE!	85	0,1	+85	+0,1
DiEM25	313	0,4	+313	+0,4
III. Weg	47	0,1	+47	+0,1
Die Grauen	396	0,5	+396	+0,5
DIE RECHTE	111	0,1	+111	+0,1
DIE VIOLETTEN	77	0,1	+77	+0,1
LIEBE	124	0,1	+124	+0,1
DIE FRAUEN	223	0,3	+223	+0,3
Graue Panther	329	0,4	+329	+0,4
LKR	124	0,1	+124	+0,1
MENSCHLICHE WELT	135	0,2	+135	+0,2
NL	50	0,1	+50	+0,1
ÖkoLinX	73	0,1	+73	+0,1
Die Humanisten	155	0,2	+155	+0,2
PARTEI FÜR DIE TIERE	360	0,4	+360	+0,4
Gesundheitsfor- schung	415	0,5	+415	+0,5
Volt	370	0,4	+370	+0,4
Übrige	X	X	-674	-1,0
Nachrichtl.: Sonstige	5.530	6,5	+4.168	+4,5

Übrige: 2014: Übrige Parteien.

Sonstige: Parteien, die nach § 2 Europawahlgesetz keinen Sitz erhalten haben.

1 Vorläufige Wahlbeteiligung und Stimmabgabe bei der Europawahl 2019

1.3 Kreisergebnisse in Brandenburg

12062 Elbe-Elster

Merkmal	2019		Differenz zu 2014	
	Anzahl	%	Anzahl	%-Pkt.
Wahlberechtigte	86.349	X	-5.207	X
Wähler/-innen, Wahlbeteiligung	51.947	60,2	+5.452	+9,4
davon:				
Ungültige Stimmen	1.209	2,3	-748	-1,9
Gültige Stimmen	50.738	97,7	+6.200	+1,9
davon:				
SPD	8.034	15,8	-2.248	-7,3
CDU	11.456	22,6	-3.346	-10,7
DIE LINKE	5.231	10,3	-2.385	-6,8
AfD	12.538	24,7	+9.312	+17,5
GRÜNE	3.083	6,1	+1.717	+3,0
NPD	562	1,1	-961	-2,3
FDP	2.322	4,6	+1.351	+2,4
FAMILIE	1.306	2,6	+18	-0,3
Tierschutzpartei	909	1,8	+40	-0,2
PIRATEN	254	0,5	-404	-1,0
FREIE WÄHLER	1.281	2,5	+663	+1,1
Die PARTEI	750	1,5	+488	+0,9
Volksabstimmung	171	0,3	-50	-0,2
DKP	82	0,2	-13	-0,1
ÖDP	149	0,3	+90	+0,2
MLPD	44	0,1	-27	-0,1
SGP	13	0,0	-21	-0,1
BP	74	0,1	+57	+0,1
TIERSCHUTZ hier!	291	0,6	+291	+0,6
Tierschutzallianz	206	0,4	+206	+0,4
Bündnis C	70	0,1	+70	+0,1
BIG	21	0,0	+21	+0,0
BGE	100	0,2	+100	+0,2
DIE DIREKTE!	48	0,1	+48	+0,1
DiEM25	91	0,2	+91	+0,2
III. Weg	38	0,1	+38	+0,1
Die Grauen	176	0,3	+176	+0,3
DIE RECHTE	75	0,1	+75	+0,1
DIE VIOLETTEN	67	0,1	+67	+0,1
LIEBE	102	0,2	+102	+0,2
DIE FRAUEN	161	0,3	+161	+0,3
Graue Panther	126	0,2	+126	+0,2
LKR	57	0,1	+57	+0,1
MENSCHLICHE WELT	87	0,2	+87	+0,2
NL	18	0,0	+18	+0,0
ÖkoLinX	23	0,0	+23	+0,0
Die Humanisten	46	0,1	+46	+0,1
PARTEI FÜR DIE TIERE	190	0,4	+190	+0,4
Gesundheitsfor- schung	300	0,6	+300	+0,6
Volt	186	0,4	+186	+0,4
Übrige	X	X	-560	-1,3
Nachrichtl.: Sonstige	3.239	6,4	+2.241	+4,1

12063 Havelland

Merkmal	2019		Differenz zu 2014	
	Anzahl	%	Anzahl	%-Pkt.
Wahlberechtigte	131.241	X	+3.432	X
Wähler/-innen, Wahlbeteiligung	78.141	59,5	+19.341	+13,5
davon:				
Ungültige Stimmen	1.104	1,4	-229	-0,9
Gültige Stimmen	77.037	98,6	+19.570	+0,9
davon:				
SPD	13.531	17,6	-2.551	-10,4
CDU	15.158	19,7	+479	-5,9
DIE LINKE	7.643	9,9	-1.610	-6,2
AfD	13.797	17,9	+8.373	+8,5
GRÜNE	11.786	15,3	+7.551	+7,9
NPD	600	0,8	-989	-2,0
FDP	3.629	4,7	+2.197	+2,2
FAMILIE	1.334	1,7	+296	-0,1
Tierschutzpartei	1.597	2,1	+592	+0,3
PIRATEN	422	0,5	-648	-1,3
FREIE WÄHLER	1.519	2,0	+1.162	+1,4
Die PARTEI	1.698	2,2	+1.346	+1,6
Volksabstimmung	166	0,2	-45	-0,2
DKP	70	0,1	-6	-0,0
ÖDP	350	0,5	+253	+0,3
MLPD	66	0,1	+9	-0,0
SGP	15	0,0	-20	-0,0
BP	103	0,1	+73	+0,1
TIERSCHUTZ hier!	482	0,6	+482	+0,6
Tierschutzallianz	280	0,4	+280	+0,4
Bündnis C	73	0,1	+73	+0,1
BIG	50	0,1	+50	+0,1
BGE	112	0,1	+112	+0,1
DIE DIREKTE!	57	0,1	+57	+0,1
DiEM25	210	0,3	+210	+0,3
III. Weg	39	0,1	+39	+0,1
Die Grauen	312	0,4	+312	+0,4
DIE RECHTE	66	0,1	+66	+0,1
DIE VIOLETTEN	59	0,1	+59	+0,1
LIEBE	120	0,2	+120	+0,2
DIE FRAUEN	167	0,2	+167	+0,2
Graue Panther	248	0,3	+248	+0,3
LKR	83	0,1	+83	+0,1
MENSCHLICHE WELT	89	0,1	+89	+0,1
NL	31	0,0	+31	+0,0
ÖkoLinX	59	0,1	+59	+0,1
Die Humanisten	122	0,2	+122	+0,2
PARTEI FÜR DIE TIERE	253	0,3	+253	+0,3
Gesundheitsfor- schung	282	0,4	+282	+0,4
Volt	359	0,5	+359	+0,5
Übrige	X	X	-445	-0,8
Nachrichtl.: Sonstige	4.214	5,5	+3.360	+4,0

Übrige: 2014: Übrige Parteien.

Sonstige: Parteien, die nach § 2 Europawahlgesetz keinen Sitz erhalten haben.

1 Vorläufige Wahlbeteiligung und Stimmabgabe bei der Europawahl 2019

1.3 Kreisergebnisse in Brandenburg

12064 Märkisch-Oderland

Merkmal	2019		Differenz zu 2014	
	Anzahl	%	Anzahl	%-Pkt.
Wahlberechtigte	159.887	X	+1.315	X
Wähler/-innen, Wahlbeteiligung	95.156	59,5	+22.845	+13,9
davon:				
Ungültige Stimmen	1.661	1,7	-414	-1,1
Gültige Stimmen	93.495	98,3	+23.259	+1,1
davon:				
SPD	14.535	15,5	-3.401	-10,0
CDU	15.114	16,2	-660	-6,3
DIE LINKE	14.383	15,4	-2.410	-8,5
AfD	19.759	21,1	+13.532	+12,3
GRÜNE	10.235	10,9	+6.608	+5,8
NPD	548	0,6	-1.307	-2,1
FDP	4.128	4,4	+2.810	+2,5
FAMILIE	1.937	2,1	+330	-0,2
Tierschutzpartei	1.922	2,1	+576	+0,1
PIRATEN	446	0,5	-725	-1,2
FREIE WÄHLER	1.903	2,0	+1.350	+1,2
Die PARTEI	2.318	2,5	+1.849	+1,8
Volksabstimmung	270	0,3	-101	-0,2
DKP	266	0,3	+2	-0,1
ÖDP	423	0,5	+258	+0,2
MLPD	70	0,1	-4	-0,0
SGP	21	0,0	-33	-0,1
BP	127	0,1	+79	+0,1
TIERSCHUTZ hier!	539	0,6	+539	+0,6
Tierschutzallianz	302	0,3	+302	+0,3
Bündnis C	78	0,1	+78	+0,1
BIG	22	0,0	+22	+0,0
BGE	199	0,2	+199	+0,2
DIE DIREKTE!	117	0,1	+117	+0,1
DiEM25	347	0,4	+347	+0,4
III. Weg	77	0,1	+77	+0,1
Die Grauen	435	0,5	+435	+0,5
DIE RECHTE	108	0,1	+108	+0,1
DIE VIOLETTEN	71	0,1	+71	+0,1
LIEBE	154	0,2	+154	+0,2
DIE FRAUEN	290	0,3	+290	+0,3
Graue Panther	425	0,5	+425	+0,5
LKR	139	0,1	+139	+0,1
MENSCHLICHE WELT	162	0,2	+162	+0,2
NL	29	0,0	+29	+0,0
ÖkoLinX	102	0,1	+102	+0,1
Die Humanisten	128	0,1	+128	+0,1
PARTEI FÜR DIE TIERE	455	0,5	+455	+0,5
Gesundheitsfor- schung	535	0,6	+535	+0,6
Volt	376	0,4	+376	+0,4
Übrige	X	X	-584	-0,8
Nachrichtl.: Sonstige	6.016	6,4	+4.621	+4,4

12065 Oberhavel

Merkmal	2019		Differenz zu 2014	
	Anzahl	%	Anzahl	%-Pkt.
Wahlberechtigte	172.531	X	+3.512	X
Wähler/-innen, Wahlbeteiligung	105.515	61,2	+25.816	+14,0
davon:				
Ungültige Stimmen	1.620	1,5	-148	-0,7
Gültige Stimmen	103.895	98,5	+25.964	+0,7
davon:				
SPD	18.393	17,7	-3.981	-11,0
CDU	19.380	18,7	-242	-6,5
DIE LINKE	11.377	11,0	-1.746	-5,9
AfD	19.433	18,7	+12.200	+9,4
GRÜNE	14.380	13,8	+9.319	+7,3
NPD	882	0,8	-1.138	-1,7
FDP	4.722	4,5	+3.006	+2,3
FAMILIE	1.797	1,7	+405	-0,1
Tierschutzpartei	2.255	2,2	+767	+0,3
PIRATEN	696	0,7	-719	-1,1
FREIE WÄHLER	1.995	1,9	+1.388	+1,1
Die PARTEI	2.484	2,4	+1.968	+1,7
Volksabstimmung	254	0,2	-59	-0,2
DKP	142	0,1	+7	-0,0
ÖDP	483	0,5	+326	+0,3
MLPD	51	0,0	-11	-0,0
SGP	22	0,0	-19	-0,0
BP	97	0,1	+65	+0,1
TIERSCHUTZ hier!	612	0,6	+612	+0,6
Tierschutzallianz	371	0,4	+371	+0,4
Bündnis C	183	0,2	+183	+0,2
BIG	44	0,0	+44	+0,0
BGE	185	0,2	+185	+0,2
DIE DIREKTE!	81	0,1	+81	+0,1
DiEM25	322	0,3	+322	+0,3
III. Weg	78	0,1	+78	+0,1
Die Grauen	452	0,4	+452	+0,4
DIE RECHTE	99	0,1	+99	+0,1
DIE VIOLETTEN	78	0,1	+78	+0,1
LIEBE	137	0,1	+137	+0,1
DIE FRAUEN	246	0,2	+246	+0,2
Graue Panther	343	0,3	+343	+0,3
LKR	115	0,1	+115	+0,1
MENSCHLICHE WELT	133	0,1	+133	+0,1
NL	40	0,0	+40	+0,0
ÖkoLinX	92	0,1	+92	+0,1
Die Humanisten	148	0,1	+148	+0,1
PARTEI FÜR DIE TIERE	412	0,4	+412	+0,4
Gesundheitsfor- schung	375	0,4	+375	+0,4
Volt	506	0,5	+506	+0,5
Übrige	X	X	-624	-0,8
Nachrichtl.: Sonstige	5.994	5,8	+4.787	+4,2

Übrige: 2014: Übrige Parteien.

Sonstige: Parteien, die nach § 2 Europawahlgesetz keinen Sitz erhalten haben.

1 Vorläufige Wahlbeteiligung und Stimmabgabe bei der Europawahl 2019

1.3 Kreisergebnisse in Brandenburg

12066 Oberspreewald-Lausitz

Merkmal	2019		Differenz zu 2014	
	Anzahl	%	Anzahl	%-Pkt.
Wahlberechtigte	92.584	X	-5.697	X
Wähler/-innen, Wahlbeteiligung	52.561	56,8	+7.008	+10,4
davon:				
Ungültige Stimmen	1.173	2,2	-373	-1,2
Gültige Stimmen	51.388	97,8	+7.381	+1,2
davon:				
SPD	8.917	17,4	-2.183	-7,9
CDU	9.839	19,1	-2.714	-9,4
DIE LINKE	5.932	11,5	-2.503	-7,6
AfD	13.596	26,5	+9.974	+18,2
GRÜNE	2.951	5,7	+1.472	+2,4
NPD	609	1,2	-1.249	-3,0
FDP	2.194	4,3	+1.411	+2,5
FAMILIE	1.132	2,2	+56	-0,2
Tierschutzpartei	869	1,7	+143	+0,0
PIRATEN	262	0,5	-339	-0,9
FREIE WÄHLER	1.149	2,2	+628	+1,1
Die PARTEI	912	1,8	+609	+1,1
Volksabstimmung	190	0,4	-43	-0,2
DKP	54	0,1	-4	-0,0
ÖDP	178	0,3	+117	+0,2
MLPD	59	0,1	+2	-0,0
SGP	20	0,0	-17	-0,0
BP	86	0,2	+54	+0,1
TIERSCHUTZ hier!	229	0,4	+229	+0,4
Tierschutzallianz	203	0,4	+203	+0,4
Bündnis C	51	0,1	+51	+0,1
BIG	19	0,0	+19	+0,0
BGE	101	0,2	+101	+0,2
DIE DIREKTE!	58	0,1	+58	+0,1
DiEM25	97	0,2	+97	+0,2
III. Weg	28	0,1	+28	+0,1
Die Grauen	179	0,3	+179	+0,3
DIE RECHTE	93	0,2	+93	+0,2
DIE VIOLETTEN	27	0,1	+27	+0,1
LIEBE	90	0,2	+90	+0,2
DIE FRAUEN	178	0,3	+178	+0,3
Graue Panther	159	0,3	+159	+0,3
LKR	45	0,1	+45	+0,1
MENSCHLICHE WELT	83	0,2	+83	+0,2
NL	15	0,0	+15	+0,0
ÖkoLinX	31	0,1	+31	+0,1
Die Humanisten	68	0,1	+68	+0,1
PARTEI FÜR DIE TIERE	207	0,4	+207	+0,4
Gesundheitsfor- schung	319	0,6	+319	+0,6
Volt	159	0,3	+159	+0,3
Übrige	X	X	-472	-1,1
Nachrichtl.: Sonstige	3.298	6,4	+2.409	+4,4

12067 Oder-Spree

Merkmal	2019		Differenz zu 2014	
	Anzahl	%	Anzahl	%-Pkt.
Wahlberechtigte	148.370	X	-2.389	X
Wähler/-innen, Wahlbeteiligung	87.732	59,1	+13.661	+10,0
davon:				
Ungültige Stimmen	1.604	1,8	-510	-1,0
Gültige Stimmen	86.128	98,2	+14.171	+1,0
davon:				
SPD	14.105	16,4	-4.445	-9,4
CDU	13.941	16,2	-2.791	-7,1
DIE LINKE	11.529	13,4	-3.566	-7,6
AfD	19.210	22,3	+12.110	+12,4
GRÜNE	8.455	9,8	+5.036	+5,1
NPD	952	1,1	-1.506	-2,3
FDP	3.844	4,5	+2.409	+2,5
FAMILIE	1.893	2,2	+140	-0,2
Tierschutzpartei	1.615	1,9	+120	-0,2
PIRATEN	582	0,7	-615	-1,0
FREIE WÄHLER	2.315	2,7	+1.717	+1,9
Die PARTEI	2.049	2,4	+1.587	+1,7
Volksabstimmung	275	0,3	-146	-0,3
DKP	183	0,2	+1	-0,0
ÖDP	448	0,5	+337	+0,4
MLPD	93	0,1	-35	-0,1
SGP	25	0,0	-18	-0,0
BP	114	0,1	+65	+0,1
TIERSCHUTZ hier!	509	0,6	+509	+0,6
Tierschutzallianz	336	0,4	+336	+0,4
Bündnis C	84	0,1	+84	+0,1
BIG	39	0,0	+39	+0,0
BGE	176	0,2	+176	+0,2
DIE DIREKTE!	77	0,1	+77	+0,1
DiEM25	313	0,4	+313	+0,4
III. Weg	59	0,1	+59	+0,1
Die Grauen	389	0,5	+389	+0,5
DIE RECHTE	97	0,1	+97	+0,1
DIE VIOLETTEN	50	0,1	+50	+0,1
LIEBE	121	0,1	+121	+0,1
DIE FRAUEN	292	0,3	+292	+0,3
Graue Panther	341	0,4	+341	+0,4
LKR	102	0,1	+102	+0,1
MENSCHLICHE WELT	142	0,2	+142	+0,2
NL	41	0,0	+41	+0,0
ÖkoLinX	75	0,1	+75	+0,1
Die Humanisten	120	0,1	+120	+0,1
PARTEI FÜR DIE TIERE	331	0,4	+331	+0,4
Gesundheitsfor- schung	439	0,5	+439	+0,5
Volt	367	0,4	+367	+0,4
Übrige	X	X	-729	-1,0
Nachrichtl.: Sonstige	5.775	6,7	+4.223	+4,5

Übrige: 2014: Übrige Parteien.

Sonstige: Parteien, die nach § 2 Europawahlgesetz keinen Sitz erhalten haben.

1 Vorläufige Wahlbeteiligung und Stimmabgabe bei der Europawahl 2019

1.3 Kreisergebnisse in Brandenburg

12068 Ostprignitz-Ruppin

Merkmal	2019		Differenz zu 2014	
	Anzahl	%	Anzahl	%-Pkt.
Wahlberechtigte	82.698	X	-2.042	X
Wähler/-innen, Wahlbeteiligung	44.213	53,5	+8.493	+11,3
davon:				
Ungültige Stimmen	799	1,8	-237	-1,1
Gültige Stimmen	43.414	98,2	+8.730	+1,1
davon:				
SPD	8.897	20,5	-1.263	-8,8
CDU	8.866	20,4	-536	-6,7
DIE LINKE	5.508	12,7	-1.019	-6,1
AfD	7.823	18,0	+5.500	+11,3
GRÜNE	4.801	11,1	+2.937	+5,7
NPD	334	0,8	-423	-1,4
FDP	1.571	3,6	+953	+1,8
FAMILIE	795	1,8	-2	-0,5
Tierschutzpartei	660	1,5	+73	-0,2
PIRATEN	222	0,5	-245	-0,8
FREIE WÄHLER	985	2,3	+671	+1,4
Die PARTEI	700	1,6	+505	+1,1
Volksabstimmung	109	0,3	-36	-0,2
DKP	53	0,1	-9	-0,1
ÖDP	149	0,3	+76	+0,1
MLPD	38	0,1	-6	-0,0
SGP	21	0,0	-3	-0,0
BP	48	0,1	+30	+0,1
TIERSCHUTZ hier!	220	0,5	+220	+0,5
Tierschutzallianz	152	0,4	+152	+0,4
Bündnis C	35	0,1	+35	+0,1
BIG	15	0,0	+15	+0,0
BGE	67	0,2	+67	+0,2
DIE DIREKTE!	25	0,1	+25	+0,1
DiEM25	123	0,3	+123	+0,3
III. Weg	35	0,1	+35	+0,1
Die Grauen	145	0,3	+145	+0,3
DIE RECHTE	77	0,2	+77	+0,2
DIE VIOLETTEN	30	0,1	+30	+0,1
LIEBE	61	0,1	+61	+0,1
DIE FRAUEN	118	0,3	+118	+0,3
Graue Panther	116	0,3	+116	+0,3
LKR	29	0,1	+29	+0,1
MENSCHLICHE WELT	51	0,1	+51	+0,1
NL	7	0,0	+7	+0,0
ÖkoLinX	22	0,1	+22	+0,1
Die Humanisten	45	0,1	+45	+0,1
PARTEI FÜR DIE TIERE	157	0,4	+157	+0,4
Gesundheitsfor- schung	176	0,4	+176	+0,4
Volt	128	0,3	+128	+0,3
Übrige	X	X	-307	-0,9
Nachrichtl.: Sonstige	2.309	5,3	+1.709	+3,6

12069 Potsdam-Mittelmark

Merkmal	2019		Differenz zu 2014	
	Anzahl	%	Anzahl	%-Pkt.
Wahlberechtigte	172.791	X	+4.050	X
Wähler/-innen, Wahlbeteiligung	113.786	65,9	+24.171	+12,7
davon:				
Ungültige Stimmen	1.823	1,6	-695	-1,2
Gültige Stimmen	111.963	98,4	+24.866	+1,2
davon:				
SPD	20.931	18,7	-4.459	-10,5
CDU	21.747	19,4	-1.001	-6,7
DIE LINKE	11.413	10,2	-2.267	-5,5
AfD	16.463	14,7	+9.637	+6,9
GRÜNE	19.138	17,1	+11.710	+8,6
NPD	611	0,5	-791	-1,1
FDP	5.754	5,1	+3.348	+2,4
FAMILIE	2.057	1,8	+405	-0,1
Tierschutzpartei	2.007	1,8	+582	+0,2
PIRATEN	705	0,6	-775	-1,1
FREIE WÄHLER	2.204	2,0	+1.623	+1,3
Die PARTEI	2.478	2,2	+1.922	+1,6
Volksabstimmung	325	0,3	-28	-0,1
DKP	203	0,2	+17	-0,0
ÖDP	488	0,4	+315	+0,2
MLPD	71	0,1	-10	-0,0
SGP	44	0,0	+5	-0,0
BP	161	0,1	+99	+0,1
TIERSCHUTZ hier!	537	0,5	+537	+0,5
Tierschutzallianz	343	0,3	+343	+0,3
Bündnis C	99	0,1	+99	+0,1
BIG	60	0,1	+60	+0,1
BGE	179	0,2	+179	+0,2
DIE DIREKTE!	106	0,1	+106	+0,1
DiEM25	459	0,4	+459	+0,4
III. Weg	97	0,1	+97	+0,1
Die Grauen	369	0,3	+369	+0,3
DIE RECHTE	85	0,1	+85	+0,1
DIE VIOLETTEN	95	0,1	+95	+0,1
LIEBE	153	0,1	+153	+0,1
DIE FRAUEN	266	0,2	+266	+0,2
Graue Panther	293	0,3	+293	+0,3
LKR	132	0,1	+132	+0,1
MENSCHLICHE WELT	124	0,1	+124	+0,1
NL	46	0,0	+46	+0,0
ÖkoLinX	93	0,1	+93	+0,1
Die Humanisten	159	0,1	+159	+0,1
PARTEI FÜR DIE TIERE	374	0,3	+374	+0,3
Gesundheitsfor- schung	458	0,4	+458	+0,4
Volt	636	0,6	+636	+0,6
Übrige	X	X	-629	-0,7
Nachrichtl.: Sonstige	5.942	5,3	+4.592	+3,8

Übrige: 2014: Übrige Parteien.

Sonstige: Parteien, die nach § 2 Europawahlgesetz keinen Sitz erhalten haben.

1 Vorläufige Wahlbeteiligung und Stimmabgabe bei der Europawahl 2019

1.3 Kreisergebnisse in Brandenburg

12070 Prignitz

Merkmal	2019		Differenz zu 2014	
	Anzahl	%	Anzahl	%-Pkt.
Wahlberechtigte	64.169	X	-3.203	X
Wähler/-innen, Wahlbeteiligung	35.810	55,8	+7.216	+13,4
davon:				
Ungültige Stimmen	660	1,8	-94	-0,8
Gültige Stimmen	35.150	98,2	+7.310	+0,8
davon:				
SPD	7.455	21,2	-1.423	-10,7
CDU	7.438	21,2	-709	-8,1
DIE LINKE	4.101	11,7	-957	-6,5
AfD	6.730	19,1	+5.055	+13,1
GRÜNE	2.891	8,2	+1.977	+4,9
NPD	220	0,6	-332	-1,4
FDP	1.554	4,4	+997	+2,4
FAMILIE	681	1,9	+171	+0,1
Tierschutzpartei	575	1,6	+169	+0,2
PIRATEN	169	0,5	-168	-0,7
FREIE WÄHLER	847	2,4	+644	+1,7
Die PARTEI	570	1,6	+462	+1,2
Volksabstimmung	103	0,3	+2	-0,1
DKP	44	0,1	+4	-0,0
ÖDP	77	0,2	+36	+0,1
MLPD	62	0,2	+36	+0,1
SGP	14	0,0	-3	-0,0
BP	54	0,2	+35	+0,1
TIERSCHUTZ hier!	175	0,5	+175	+0,5
Tierschutzallianz	115	0,3	+115	+0,3
Bündnis C	54	0,2	+54	+0,2
BIG	13	0,0	+13	+0,0
BGE	69	0,2	+69	+0,2
DIE DIREKTE!	43	0,1	+43	+0,1
DiEM25	76	0,2	+76	+0,2
III. Weg	20	0,1	+20	+0,1
Die Grauen	116	0,3	+116	+0,3
DIE RECHTE	65	0,2	+65	+0,2
DIE VIOLETTEN	33	0,1	+33	+0,1
LIEBE	62	0,2	+62	+0,2
DIE FRAUEN	98	0,3	+98	+0,3
Graue Panther	67	0,2	+67	+0,2
LKR	34	0,1	+34	+0,1
MENSCHLICHE WELT	39	0,1	+39	+0,1
NL	10	0,0	+10	+0,0
ÖkoLinX	22	0,1	+22	+0,1
Die Humanisten	55	0,2	+55	+0,2
PARTEI FÜR DIE TIERE	115	0,3	+115	+0,3
Gesundheitsfor- schung	188	0,5	+188	+0,5
Volt	96	0,3	+96	+0,3
Übrige	X	X	-251	-0,9
Nachrichtl.: Sonstige	1.966	5,6	+1.512	+4,0

12071 Spree-Neiße

Merkmal	2019		Differenz zu 2014	
	Anzahl	%	Anzahl	%-Pkt.
Wahlberechtigte	96.723	X	-5.881	X
Wähler/-innen, Wahlbeteiligung	59.374	61,4	+8.999	+12,3
davon:				
Ungültige Stimmen	1.262	2,1	-570	-1,5
Gültige Stimmen	58.112	97,9	+9.569	+1,5
davon:				
SPD	9.070	15,6	-3.172	-9,6
CDU	10.485	18,0	-3.007	-9,8
DIE LINKE	5.962	10,3	-2.745	-7,7
AfD	17.945	30,9	+13.311	+21,3
GRÜNE	3.683	6,3	+1.743	+2,3
NPD	449	0,8	-1.505	-3,3
FDP	2.800	4,8	+1.768	+2,7
FAMILIE	1.214	2,1	+10	-0,4
Tierschutzpartei	912	1,6	+37	-0,2
PIRATEN	220	0,4	-392	-0,9
FREIE WÄHLER	976	1,7	+616	+0,9
Die PARTEI	930	1,6	+581	+0,9
Volksabstimmung	202	0,3	-73	-0,2
DKP	124	0,2	+26	+0,0
ÖDP	150	0,3	+58	+0,1
MLPD	53	0,1	-4	-0,0
SGP	25	0,0	-10	-0,0
BP	99	0,2	+64	+0,1
TIERSCHUTZ hier!	333	0,6	+333	+0,6
Tierschutzallianz	228	0,4	+228	+0,4
Bündnis C	60	0,1	+60	+0,1
BIG	22	0,0	+22	+0,0
BGE	115	0,2	+115	+0,2
DIE DIREKTE!	60	0,1	+60	+0,1
DiEM25	93	0,2	+93	+0,2
III. Weg	48	0,1	+48	+0,1
Die Grauen	207	0,4	+207	+0,4
DIE RECHTE	78	0,1	+78	+0,1
DIE VIOLETTEN	46	0,1	+46	+0,1
LIEBE	111	0,2	+111	+0,2
DIE FRAUEN	199	0,3	+199	+0,3
Graue Panther	202	0,3	+202	+0,3
LKR	62	0,1	+62	+0,1
MENSCHLICHE WELT	93	0,2	+93	+0,2
NL	18	0,0	+18	+0,0
ÖkoLinX	36	0,1	+36	+0,1
Die Humanisten	65	0,1	+65	+0,1
PARTEI FÜR DIE TIERE	212	0,4	+212	+0,4
Gesundheitsfor- schung	337	0,6	+337	+0,6
Volt	188	0,3	+188	+0,3
Übrige	X	X	-550	-1,1
Nachrichtl.: Sonstige	3.577	6,2	+2.527	+4,0

Übrige: 2014: Übrige Parteien.

Sonstige: Parteien, die nach § 2 Europawahlgesetz keinen Sitz erhalten haben.

1 Vorläufige Wahlbeteiligung und Stimmabgabe bei der Europawahl 2019

1.3 Kreisergebnisse in Brandenburg

12072 Teltow-Fläming

Merkmal	2019		Differenz zu 2014	
	Anzahl	%	Anzahl	%-Pkt.
Wahlberechtigte	135.562	X	+1.617	X
Wähler/-innen, Wahlbeteiligung	81.356	60,0	+21.872	+15,6
davon:				
Ungültige Stimmen	1.485	1,8	-194	-1,0
Gültige Stimmen	79.871	98,2	+22.066	+1,0
davon:				
SPD	14.256	17,8	-2.268	-10,7
CDU	14.178	17,8	+305	-6,2
DIE LINKE	9.091	11,4	-2.019	-7,8
AfD	15.400	19,3	+10.479	+10,8
GRÜNE	9.957	12,5	+6.682	+6,8
NPD	491	0,6	-704	-1,5
FDP	3.473	4,3	+2.250	+2,2
FAMILIE	1.784	2,2	+513	+0,0
Tierschutzpartei	1.927	2,4	+785	+0,4
PIRATEN	494	0,6	-517	-1,1
FREIE WÄHLER	1.733	2,2	+1.117	+1,1
Die PARTEI	1.968	2,5	+1.584	+1,8
Volksabstimmung	255	0,3	-13	-0,1
DKP	134	0,2	-9	-0,1
ÖDP	324	0,4	+212	+0,2
MLPD	75	0,1	+25	+0,0
SGP	32	0,0	-3	-0,0
BP	97	0,1	+60	+0,1
TIERSCHUTZ hier!	581	0,7	+581	+0,7
Tierschutzallianz	360	0,5	+360	+0,5
Bündnis C	103	0,1	+103	+0,1
BIG	35	0,0	+35	+0,0
BGE	139	0,2	+139	+0,2
DIE DIREKTE!	81	0,1	+81	+0,1
DiEM25	249	0,3	+249	+0,3
III. Weg	69	0,1	+69	+0,1
Die Grauen	316	0,4	+316	+0,4
DIE RECHTE	85	0,1	+85	+0,1
DIE VIOLETTEN	73	0,1	+73	+0,1
LIEBE	136	0,2	+136	+0,2
DIE FRAUEN	230	0,3	+230	+0,3
Graue Panther	270	0,3	+270	+0,3
LKR	69	0,1	+69	+0,1
MENSCHLICHE WELT	101	0,1	+101	+0,1
NL	31	0,0	+31	+0,0
ÖkoLinX	76	0,1	+76	+0,1
Die Humanisten	115	0,1	+115	+0,1
PARTEI FÜR DIE TIERE	356	0,4	+356	+0,4
Gesundheitsfor- schung	354	0,4	+354	+0,4
Volt	373	0,5	+373	+0,5
Übrige	X	X	-615	-1,1
Nachrichtl.: Sonstige	4.913	6,2	+3.765	+4,2

12073 Uckermark

Merkmal	2019		Differenz zu 2014	
	Anzahl	%	Anzahl	%-Pkt.
Wahlberechtigte	99.860	X	-4.032	X
Wähler/-innen, Wahlbeteiligung	54.438	54,5	+8.999	+10,8
davon:				
Ungültige Stimmen	1.092	2,0	-426	-1,3
Gültige Stimmen	53.346	98,0	+9.425	+1,3
davon:				
SPD	10.186	19,1	-1.970	-8,6
CDU	11.082	20,8	-994	-6,7
DIE LINKE	6.983	13,1	-2.104	-7,6
AfD	11.103	20,8	+8.285	+14,4
GRÜNE	4.323	8,1	+2.590	+4,2
NPD	591	1,1	-692	-1,8
FDP	1.846	3,5	+945	+1,4
FAMILIE	1.192	2,2	+33	-0,4
Tierschutzpartei	792	1,5	+159	+0,0
PIRATEN	278	0,5	-286	-0,8
FREIE WÄHLER	1.112	2,1	+776	+1,3
Die PARTEI	816	1,5	+538	+0,9
Volksabstimmung	187	0,4	-25	-0,1
DKP	99	0,2	-11	-0,1
ÖDP	141	0,3	+73	+0,1
MLPD	51	0,1	-3	-0,0
SGP	18	0,0	-9	-0,0
BP	59	0,1	+41	+0,1
TIERSCHUTZ hier!	247	0,5	+247	+0,5
Tierschutzallianz	163	0,3	+163	+0,3
Bündnis C	52	0,1	+52	+0,1
BIG	22	0,0	+22	+0,0
BGE	135	0,3	+135	+0,3
DIE DIREKTE!	68	0,1	+68	+0,1
DiEM25	160	0,3	+160	+0,3
III. Weg	96	0,2	+96	+0,2
Die Grauen	169	0,3	+169	+0,3
DIE RECHTE	63	0,1	+63	+0,1
DIE VIOLETTEN	36	0,1	+36	+0,1
LIEBE	89	0,2	+89	+0,2
DIE FRAUEN	163	0,3	+163	+0,3
Graue Panther	125	0,2	+125	+0,2
LKR	96	0,2	+96	+0,2
MENSCHLICHE WELT	75	0,1	+75	+0,1
NL	14	0,0	+14	+0,0
ÖkoLinX	40	0,1	+40	+0,1
Die Humanisten	61	0,1	+61	+0,1
PARTEI FÜR DIE TIERE	177	0,3	+177	+0,3
Gesundheitsfor- schung	296	0,6	+296	+0,6
Volt	140	0,3	+140	+0,3
Übrige	X	X	-408	-0,9
Nachrichtl.: Sonstige	3.352	6,3	+2.523	+4,4

Übrige: 2014: Übrige Parteien.

Sonstige: Parteien, die nach § 2 Europawahlgesetz keinen Sitz erhalten haben.

1 Vorläufige Wahlbeteiligung und Stimmabgabe bei der Europawahl 2019

1.3 Kreisergebnisse in Mecklenburg-Vorpommern

13003 Rostock

Merkmal	2019		Differenz zu 2014	
	Anzahl	%	Anzahl	%-Pkt.
Wahlberechtigte	168.227	X	-1.368	X
Wähler/-innen, Wahlbeteiligung	101.059	60,1	+31.530	+19,1
davon:				
Ungültige Stimmen	1.386	1,4	+67	-0,5
Gültige Stimmen	99.673	98,6	+31.463	+0,5
davon:				
CDU	17.268	17,3	+1.124	-6,3
SPD	16.635	16,7	+1.108	-6,1
DIE LINKE	16.747	16,8	+223	-7,4
AfD	12.351	12,4	+7.073	+4,7
GRÜNE	17.632	17,7	+10.796	+7,7
NPD	562	0,6	-461	-0,9
FDP	3.581	3,6	+2.303	+1,7
FAMILIE	1.457	1,5	+516	+0,1
PIRATEN	820	0,8	-537	-1,2
Tierschutzpartei	1.391	1,4	+603	+0,2
FREIE WÄHLER	1.044	1,0	+604	+0,4
Die PARTEI	4.406	4,4	+3.644	+3,3
Volksabstimmung	287	0,3	-47	-0,2
DKP	195	0,2	-3	-0,1
ÖDP	447	0,4	+303	+0,2
MLPD	122	0,1	+3	-0,1
SGP	23	0,0	-28	-0,1
BP	64	0,1	+36	+0,0
TIERSCHUTZ hier!	294	0,3	+294	+0,3
Tierschutzallianz	254	0,3	+254	+0,3
Bündnis C	158	0,2	+158	+0,2
BIG	34	0,0	+34	+0,0
BGE	128	0,1	+128	+0,1
DIE DIREKTE!	102	0,1	+102	+0,1
DiEM25	397	0,4	+397	+0,4
III. Weg	35	0,0	+35	+0,0
Die Grauen	315	0,3	+315	+0,3
DIE RECHTE	81	0,1	+81	+0,1
DIE VIOLETTEN	103	0,1	+103	+0,1
LIEBE	184	0,2	+184	+0,2
DIE FRAUEN	275	0,3	+275	+0,3
Graue Panther	331	0,3	+331	+0,3
LKR	107	0,1	+107	+0,1
MENSCHLICHE WELT	158	0,2	+158	+0,2
NL	44	0,0	+44	+0,0
ÖkoLinX	132	0,1	+132	+0,1
Die Humanisten	238	0,2	+238	+0,2
PARTEI FÜR DIE TIERE	290	0,3	+290	+0,3
Gesundheitsfor- schung	373	0,4	+373	+0,4
Volt	608	0,6	+608	+0,6
Übrige	X	X	-438	-0,6
Nachrichtl.: Sonstige	5.286	5,3	+4.118	+3,6

13004 Schwerin

Merkmal	2019		Differenz zu 2014	
	Anzahl	%	Anzahl	%-Pkt.
Wahlberechtigte	76.049	X	-1.634	X
Wähler/-innen, Wahlbeteiligung	44.883	59,0	+9.837	+13,9
davon:				
Ungültige Stimmen	588	1,3	-87	-0,6
Gültige Stimmen	44.295	98,7	+9.924	+0,6
davon:				
CDU	8.650	19,5	-644	-7,5
SPD	8.220	18,6	-939	-8,1
DIE LINKE	6.604	14,9	-768	-6,5
AfD	6.985	15,8	+4.509	+8,6
GRÜNE	6.137	13,9	+3.654	+6,6
NPD	234	0,5	-411	-1,3
FDP	1.842	4,2	+1.127	+2,1
FAMILIE	533	1,2	+198	+0,2
PIRATEN	372	0,8	-100	-0,5
Tierschutzpartei	556	1,3	+236	+0,3
FREIE WÄHLER	726	1,6	+479	+0,9
Die PARTEI	1.051	2,4	+844	+1,8
Volksabstimmung	102	0,2	-39	-0,2
DKP	123	0,3	+28	+0,0
ÖDP	166	0,4	+93	+0,2
MLPD	47	0,1	-3	-0,0
SGP	7	0,0	-14	-0,0
BP	26	0,1	+9	+0,0
TIERSCHUTZ hier!	144	0,3	+144	+0,3
Tierschutzallianz	99	0,2	+99	+0,2
Bündnis C	78	0,2	+78	+0,2
BIG	32	0,1	+32	+0,1
BGE	89	0,2	+89	+0,2
DIE DIREKTE!	36	0,1	+36	+0,1
DiEM25	116	0,3	+116	+0,3
III. Weg	10	0,0	+10	+0,0
Die Grauen	111	0,3	+111	+0,3
DIE RECHTE	35	0,1	+35	+0,1
DIE VIOLETTEN	37	0,1	+37	+0,1
LIEBE	72	0,2	+72	+0,2
DIE FRAUEN	136	0,3	+136	+0,3
Graue Panther	151	0,3	+151	+0,3
LKR	36	0,1	+36	+0,1
MENSCHLICHE WELT	77	0,2	+77	+0,2
NL	17	0,0	+17	+0,0
ÖkoLinX	50	0,1	+50	+0,1
Die Humanisten	70	0,2	+70	+0,2
PARTEI FÜR DIE TIERE	122	0,3	+122	+0,3
Gesundheitsfor- schung	178	0,4	+178	+0,4
Volt	218	0,5	+218	+0,5
Übrige	X	X	-249	-0,7
Nachrichtl.: Sonstige	2.235	5,0	+1.662	+3,4

Übrige: 2014: Übrige Parteien.

Sonstige: Parteien, die nach § 2 Europawahlgesetz keinen Sitz erhalten haben.

1 Vorläufige Wahlbeteiligung und Stimmabgabe bei der Europawahl 2019

1.3 Kreisergebnisse in Mecklenburg-Vorpommern

13071 Mecklenburgische Seenplatte

Merkmal	2019		Differenz zu 2014	
	Anzahl	%	Anzahl	%-Pkt.
Wahlberechtigte	215.350	X	-8.411	X
Wähler/-innen, Wahlbeteiligung	118.947	55,2	+16.022	+9,2
davon:				
Ungültige Stimmen	2.634	2,2	-1.185	-1,5
Gültige Stimmen	116.313	97,8	+17.207	+1,5
davon:				
CDU	30.432	26,2	-5.529	-10,1
SPD	16.175	13,9	-3.649	-6,1
DIE LINKE	18.013	15,5	-3.229	-5,9
AfD	22.788	19,6	+16.701	+13,5
GRÜNE	9.615	8,3	+5.759	+4,4
NPD	1.210	1,0	-1.675	-1,9
FDP	4.438	3,8	+2.756	+2,1
FAMILIE	1.967	1,7	+332	+0,0
PIRATEN	483	0,4	-620	-0,7
Tierschutzpartei	1.430	1,2	+310	+0,1
FREIE WÄHLER	1.793	1,5	+1.112	+0,9
Die PARTEI	1.852	1,6	+1.287	+1,0
Volksabstimmung	435	0,4	-163	-0,2
DKP	169	0,1	-54	-0,1
ÖDP	306	0,3	+142	+0,1
MLPD	133	0,1	-65	-0,1
SGP	39	0,0	-45	-0,1
BP	61	0,1	+1	-0,0
TIERSCHUTZ hier!	452	0,4	+452	+0,4
Tierschutzallianz	307	0,3	+307	+0,3
Bündnis C	165	0,1	+165	+0,1
BIG	40	0,0	+40	+0,0
BGE	167	0,1	+167	+0,1
DIE DIREKTE!	116	0,1	+116	+0,1
DiEM25	220	0,2	+220	+0,2
III. Weg	64	0,1	+64	+0,1
Die Grauen	247	0,2	+247	+0,2
DIE RECHTE	141	0,1	+141	+0,1
DIE VIOLETTEN	90	0,1	+90	+0,1
LIEBE	217	0,2	+217	+0,2
DIE FRAUEN	438	0,4	+438	+0,4
Graue Panther	316	0,3	+316	+0,3
LKR	216	0,2	+216	+0,2
MENSCHLICHE WELT	173	0,1	+173	+0,1
NL	45	0,0	+45	+0,0
ÖkoLinX	92	0,1	+92	+0,1
Die Humanisten	136	0,1	+136	+0,1
PARTEI FÜR DIE TIERE	375	0,3	+375	+0,3
Gesundheitsfor- schung	636	0,5	+636	+0,5
Volt	321	0,3	+321	+0,3
Übrige	X	X	-1.138	-1,1
Nachrichtl.: Sonstige	6.700	5,8	+4.399	+3,4

13072 Landkreis Rostock

Merkmal	2019		Differenz zu 2014	
	Anzahl	%	Anzahl	%-Pkt.
Wahlberechtigte	175.736	X	-1.611	X
Wähler/-innen, Wahlbeteiligung	107.576	61,2	+22.078	+13,0
davon:				
Ungültige Stimmen	2.113	2,0	-621	-1,2
Gültige Stimmen	105.463	98,0	+22.699	+1,2
davon:				
CDU	27.814	26,4	-2.643	-10,4
SPD	16.762	15,9	-960	-5,5
DIE LINKE	13.536	12,8	-1.612	-5,5
AfD	18.157	17,2	+12.606	+10,5
GRÜNE	10.752	10,2	+7.045	+5,7
NPD	1.143	1,1	-1.037	-1,6
FDP	4.229	4,0	+2.677	+2,1
FAMILIE	1.859	1,8	+419	+0,0
PIRATEN	499	0,5	-321	-0,5
Tierschutzpartei	1.383	1,3	+462	+0,2
FREIE WÄHLER	1.760	1,7	+801	+0,5
Die PARTEI	1.654	1,6	+1.239	+1,1
Volksabstimmung	338	0,3	-69	-0,2
DKP	156	0,1	-59	-0,1
ÖDP	373	0,4	+253	+0,2
MLPD	89	0,1	-1	-0,0
SGP	28	0,0	-39	-0,1
BP	66	0,1	+11	-0,0
TIERSCHUTZ hier!	445	0,4	+445	+0,4
Tierschutzallianz	312	0,3	+312	+0,3
Bündnis C	394	0,4	+394	+0,4
BIG	48	0,0	+48	+0,0
BGE	155	0,1	+155	+0,1
DIE DIREKTE!	86	0,1	+86	+0,1
DiEM25	212	0,2	+212	+0,2
III. Weg	70	0,1	+70	+0,1
Die Grauen	253	0,2	+253	+0,2
DIE RECHTE	131	0,1	+131	+0,1
DIE VIOLETTEN	92	0,1	+92	+0,1
LIEBE	201	0,2	+201	+0,2
DIE FRAUEN	362	0,3	+362	+0,3
Graue Panther	363	0,3	+363	+0,3
LKR	110	0,1	+110	+0,1
MENSCHLICHE WELT	159	0,2	+159	+0,2
NL	24	0,0	+24	+0,0
ÖkoLinX	73	0,1	+73	+0,1
Die Humanisten	115	0,1	+115	+0,1
PARTEI FÜR DIE TIERE	362	0,3	+362	+0,3
Gesundheitsfor- schung	552	0,5	+552	+0,5
Volt	346	0,3	+346	+0,3
Übrige	X	X	-938	-1,1
Nachrichtl.: Sonstige	6.339	6,0	+4.567	+3,9

Übrige: 2014: Übrige Parteien.

Sonstige: Parteien, die nach § 2 Europawahlgesetz keinen Sitz erhalten haben.

1 Vorläufige Wahlbeteiligung und Stimmabgabe bei der Europawahl 2019

1.3 Kreisergebnisse in Mecklenburg-Vorpommern

13073 Vorpommern-Rügen

Merkmal	2019		Differenz zu 2014	
	Anzahl	%	Anzahl	%-Pkt.
Wahlberechtigte	185.870	X	-4.322	X
Wähler/-innen, Wahlbeteiligung	103.258	55,6	+17.369	+10,4
davon:				
Ungültige Stimmen	2.440	2,4	-814	-1,4
Gültige Stimmen	100.818	97,6	+18.183	+1,4
davon:				
CDU	29.362	29,1	-5.700	-13,3
SPD	11.764	11,7	-1.220	-4,0
DIE LINKE	13.477	13,4	-1.359	-4,6
AfD	19.719	19,6	+13.076	+11,5
GRÜNE	9.457	9,4	+5.978	+5,2
NPD	870	0,9	-1.098	-1,5
FDP	3.869	3,8	+2.353	+2,0
FAMILIE	1.836	1,8	+551	+0,3
PIRATEN	579	0,6	-393	-0,6
Tierschutzpartei	1.550	1,5	+556	+0,3
FREIE WÄHLER	1.229	1,2	+713	+0,6
Die PARTEI	1.773	1,8	+1.316	+1,2
Volksabstimmung	354	0,4	-118	-0,2
DKP	201	0,2	+7	-0,0
ÖDP	249	0,2	+133	+0,1
MLPD	70	0,1	-48	-0,1
SGP	29	0,0	-58	-0,1
BP	51	0,1	-22	-0,0
TIERSCHUTZ hier!	457	0,5	+457	+0,5
Tierschutzallianz	310	0,3	+310	+0,3
Bündnis C	141	0,1	+141	+0,1
BIG	37	0,0	+37	+0,0
BGE	158	0,2	+158	+0,2
DIE DIREKTE!	90	0,1	+90	+0,1
DiEM25	218	0,2	+218	+0,2
III. Weg	41	0,0	+41	+0,0
Die Grauen	229	0,2	+229	+0,2
DIE RECHTE	102	0,1	+102	+0,1
DIE VIOLETTEN	82	0,1	+82	+0,1
LIEBE	158	0,2	+158	+0,2
DIE FRAUEN	352	0,3	+352	+0,3
Graue Panther	270	0,3	+270	+0,3
LKR	90	0,1	+90	+0,1
MENSCHLICHE WELT	133	0,1	+133	+0,1
NL	37	0,0	+37	+0,0
ÖkoLinX	53	0,1	+53	+0,1
Die Humanisten	110	0,1	+110	+0,1
PARTEI FÜR DIE TIERE	382	0,4	+382	+0,4
Gesundheitsfor- schung	579	0,6	+579	+0,6
Volt	350	0,3	+350	+0,3
Übrige	X	X	-863	-1,0
Nachrichtl.: Sonstige	5.604	5,6	+3.797	+3,4

13074 Nordwestmecklenburg

Merkmal	2019		Differenz zu 2014	
	Anzahl	%	Anzahl	%-Pkt.
Wahlberechtigte	127.902	X	-1.296	X
Wähler/-innen, Wahlbeteiligung	77.167	60,3	+14.222	+11,6
davon:				
Ungültige Stimmen	1.716	2,2	-512	-1,3
Gültige Stimmen	75.451	97,8	+14.734	+1,3
davon:				
CDU	17.239	22,8	-1.668	-8,3
SPD	14.920	19,8	-1.478	-7,2
DIE LINKE	9.755	12,9	-1.053	-4,9
AfD	11.945	15,8	+7.798	+9,0
GRÜNE	9.175	12,2	+5.991	+6,9
NPD	835	1,1	-656	-1,3
FDP	2.819	3,7	+1.584	+1,7
FAMILIE	1.358	1,8	+305	+0,1
PIRATEN	467	0,6	-248	-0,6
Tierschutzpartei	967	1,3	+224	+0,1
FREIE WÄHLER	841	1,1	+397	+0,4
Die PARTEI	1.286	1,7	+941	+1,1
Volksabstimmung	228	0,3	-73	-0,2
DKP	109	0,1	-54	-0,1
ÖDP	254	0,3	+150	+0,2
MLPD	54	0,1	-27	-0,1
SGP	18	0,0	-35	-0,1
BP	53	0,1	+25	+0,0
TIERSCHUTZ hier!	316	0,4	+316	+0,4
Tierschutzallianz	197	0,3	+197	+0,3
Bündnis C	73	0,1	+73	+0,1
BIG	22	0,0	+22	+0,0
BGE	95	0,1	+95	+0,1
DIE DIREKTE!	61	0,1	+61	+0,1
DiEM25	163	0,2	+163	+0,2
III. Weg	26	0,0	+26	+0,0
Die Grauen	171	0,2	+171	+0,2
DIE RECHTE	102	0,1	+102	+0,1
DIE VIOLETTEN	53	0,1	+53	+0,1
LIEBE	134	0,2	+134	+0,2
DIE FRAUEN	226	0,3	+226	+0,3
Graue Panther	248	0,3	+248	+0,3
LKR	53	0,1	+53	+0,1
MENSCHLICHE WELT	108	0,1	+108	+0,1
NL	25	0,0	+25	+0,0
ÖkoLinX	79	0,1	+79	+0,1
Die Humanisten	115	0,2	+115	+0,2
PARTEI FÜR DIE TIERE	248	0,3	+248	+0,3
Gesundheitsfor- schung	345	0,5	+345	+0,5
Volt	268	0,4	+268	+0,4
Übrige	X	X	-517	-0,9
Nachrichtl.: Sonstige	4.157	5,5	+3.014	+3,6

Übrige: 2014: Übrige Parteien.

Sonstige: Parteien, die nach § 2 Europawahlgesetz keinen Sitz erhalten haben.

1 Vorläufige Wahlbeteiligung und Stimmabgabe bei der Europawahl 2019

1.3 Kreisergebnisse in Mecklenburg-Vorpommern

13075 Vorpommern-Greifswald

Merkmal	2019		Differenz zu 2014	
	Anzahl	%	Anzahl	%-Pkt.
Wahlberechtigte	193.574	X	-6.014	X
Wähler/-innen, Wahlbeteiligung	111.741	57,7	+15.534	+9,5
davon:				
Ungültige Stimmen	2.546	2,3	-1.164	-1,6
Gültige Stimmen	109.195	97,7	+16.698	+1,6
davon:				
CDU	28.182	25,8	-5.797	-10,9
SPD	13.228	12,1	-1.994	-4,3
DIE LINKE	13.210	12,1	-3.969	-6,5
AfD	23.746	21,7	+16.492	+13,9
GRÜNE	9.952	9,1	+5.799	+4,6
NPD	2.341	2,1	-2.794	-3,4
FDP	4.247	3,9	+2.554	+2,1
FAMILIE	1.869	1,7	+210	-0,1
PIRATEN	471	0,4	-830	-1,0
Tierschutzpartei	2.208	2,0	+938	+0,6
FREIE WÄHLER	1.415	1,3	+853	+0,7
Die PARTEI	2.147	2,0	+1.420	+1,2
Volksabstimmung	379	0,3	-174	-0,3
DKP	169	0,2	-42	-0,1
ÖDP	375	0,3	+188	+0,1
MLPD	67	0,1	-52	-0,1
SGP	21	0,0	-69	-0,1
BP	68	0,1	-8	-0,0
TIERSCHUTZ hier!	475	0,4	+475	+0,4
Tierschutzallianz	286	0,3	+286	+0,3
Bündnis C	172	0,2	+172	+0,2
BIG	43	0,0	+43	+0,0
BGE	212	0,2	+212	+0,2
DIE DIREKTE!	99	0,1	+99	+0,1
DiEM25	261	0,2	+261	+0,2
III. Weg	59	0,1	+59	+0,1
Die Grauen	239	0,2	+239	+0,2
DIE RECHTE	143	0,1	+143	+0,1
DIE VIOLETTEN	73	0,1	+73	+0,1
LIEBE	213	0,2	+213	+0,2
DIE FRAUEN	371	0,3	+371	+0,3
Graue Panther	327	0,3	+327	+0,3
LKR	134	0,1	+134	+0,1
MENSCHLICHE WELT	145	0,1	+145	+0,1
NL	35	0,0	+35	+0,0
ÖkoLinX	94	0,1	+94	+0,1
Die Humanisten	185	0,2	+185	+0,2
PARTEI FÜR DIE TIERE	407	0,4	+407	+0,4
Gesundheitsfor- schung	682	0,6	+682	+0,6
Volt	445	0,4	+445	+0,4
Übrige	X	X	-1.127	-1,2
Nachrichtl.: Sonstige	7.700	7,1	+5.524	+4,7

13076 Ludwigslust-Parchim

Merkmal	2019		Differenz zu 2014	
	Anzahl	%	Anzahl	%-Pkt.
Wahlberechtigte	172.045	X	-5.361	X
Wähler/-innen, Wahlbeteiligung	104.542	60,8	+13.542	+9,5
davon:				
Ungültige Stimmen	2.341	2,2	-1.006	-1,4
Gültige Stimmen	102.201	97,8	+14.548	+1,4
davon:				
CDU	25.893	25,3	-4.571	-9,4
SPD	19.532	19,1	-2.744	-6,3
DIE LINKE	13.577	13,3	-2.512	-5,1
AfD	17.503	17,1	+12.391	+11,3
GRÜNE	8.556	8,4	+5.474	+4,9
NPD	1.338	1,3	-1.366	-1,8
FDP	4.194	4,1	+2.401	+2,1
FAMILIE	1.921	1,9	+400	+0,1
PIRATEN	487	0,5	-335	-0,5
Tierschutzpartei	1.348	1,3	+401	+0,2
FREIE WÄHLER	1.387	1,4	+807	+0,7
Die PARTEI	1.309	1,3	+907	+0,8
Volksabstimmung	318	0,3	-170	-0,2
DKP	134	0,1	-43	-0,1
ÖDP	259	0,3	+119	+0,1
MLPD	76	0,1	-27	-0,0
SGP	23	0,0	-39	-0,0
BP	65	0,1	+7	-0,0
TIERSCHUTZ hier!	442	0,4	+442	+0,4
Tierschutzallianz	272	0,3	+272	+0,3
Bündnis C	179	0,2	+179	+0,2
BIG	28	0,0	+28	+0,0
BGE	118	0,1	+118	+0,1
DIE DIREKTE!	87	0,1	+87	+0,1
DiEM25	135	0,1	+135	+0,1
III. Weg	31	0,0	+31	+0,0
Die Grauen	236	0,2	+236	+0,2
DIE RECHTE	117	0,1	+117	+0,1
DIE VIOLETTEN	83	0,1	+83	+0,1
LIEBE	188	0,2	+188	+0,2
DIE FRAUEN	378	0,4	+378	+0,4
Graue Panther	331	0,3	+331	+0,3
LKR	84	0,1	+84	+0,1
MENSCHLICHE WELT	131	0,1	+131	+0,1
NL	32	0,0	+32	+0,0
ÖkoLinX	72	0,1	+72	+0,1
Die Humanisten	105	0,1	+105	+0,1
PARTEI FÜR DIE TIERE	412	0,4	+412	+0,4
Gesundheitsfor- schung	513	0,5	+513	+0,5
Volt	307	0,3	+307	+0,3
Übrige	X	X	-833	-1,0
Nachrichtl.: Sonstige	5.928	5,8	+4.207	+3,8

Übrige: 2014: Übrige Parteien.

Sonstige: Parteien, die nach § 2 Europawahlgesetz keinen Sitz erhalten haben.

1 Vorläufige Wahlbeteiligung und Stimmabgabe bei der Europawahl 2019

1.3 Kreisergebnisse in Sachsen

14511 Chemnitz, Stadt

Merkmal	2019		Differenz zu 2014	
	Anzahl	%	Anzahl	%-Pkt.
Wahlberechtigte	193.089	X	-7.537	X
Wähler/-innen, Wahlbeteiligung	120.546	62,4	+31.342	+18,0
davon:				
Ungültige Stimmen	1.630	1,4	+50	-0,4
Gültige Stimmen	118.916	98,6	+31.292	+0,4
davon:				
CDU	23.863	20,1	-61	-7,2
DIE LINKE	16.506	13,9	-3.162	-8,6
SPD	12.311	10,4	-5.249	-9,7
AfD	27.973	23,5	+19.465	+13,8
GRÜNE	13.313	11,2	+7.570	+4,6
NPD	632	0,5	-1.490	-1,9
FDP	6.132	5,2	+3.790	+2,5
FREIE WÄHLER	1.792	1,5	+1.188	+0,8
PIRATEN	744	0,6	-913	-1,3
Tierschutzpartei	1.796	1,5	+534	+0,1
FAMILIE	1.539	1,3	+574	+0,2
Die PARTEI	4.597	3,9	+3.695	+2,8
Volksabstimmung	287	0,2	-122	-0,2
ÖDP	822	0,7	+637	+0,5
DKP	163	0,1	+2	-0,0
MLPD	101	0,1	-26	-0,1
BP	79	0,1	+23	+0,0
SGP	35	0,0	-11	-0,0
TIERSCHUTZ hier!	340	0,3	+340	+0,3
Tierschutzallianz	383	0,3	+383	+0,3
Bündnis C	562	0,5	+562	+0,5
BIG	46	0,0	+46	+0,0
BGE	232	0,2	+232	+0,2
DIE DIREKTE!	170	0,1	+170	+0,1
DiEM25	433	0,4	+433	+0,4
III. Weg	157	0,1	+157	+0,1
Die Grauen	349	0,3	+349	+0,3
DIE RECHTE	186	0,2	+186	+0,2
DIE VIOLETTEN	117	0,1	+117	+0,1
LIEBE	175	0,1	+175	+0,1
DIE FRAUEN	280	0,2	+280	+0,2
Graue Panther	385	0,3	+385	+0,3
LKR	145	0,1	+145	+0,1
MENSCHLICHE WELT	196	0,2	+196	+0,2
NL	66	0,1	+66	+0,1
ÖkoLinX	103	0,1	+103	+0,1
Die Humanisten	326	0,3	+326	+0,3
PARTEI FÜR DIE TIERE	409	0,3	+409	+0,3
Gesundheitsfor- schung	426	0,4	+426	+0,4
Volt	745	0,6	+745	+0,6
Übrige	X	X	-1.383	-1,6
Nachrichtl.: Sonstige	6.783	5,7	+4.601	+3,2

14521 Erzgebirgskreis

Merkmal	2019		Differenz zu 2014	
	Anzahl	%	Anzahl	%-Pkt.
Wahlberechtigte	282.695	X	-16.646	X
Wähler/-innen, Wahlbeteiligung	182.099	64,4	+27.154	+12,7
davon:				
Ungültige Stimmen	4.652	2,6	-1.310	-1,3
Gültige Stimmen	177.447	97,4	+28.464	+1,3
davon:				
CDU	48.620	27,4	-9.547	-11,6
DIE LINKE	18.887	10,6	-6.668	-6,5
SPD	13.628	7,7	-5.676	-5,3
AfD	49.825	28,1	+32.913	+16,7
GRÜNE	9.430	5,3	+5.167	+2,5
NPD	2.334	1,3	-4.022	-3,0
FDP	7.938	4,5	+4.045	+1,9
FREIE WÄHLER	7.598	4,3	+4.469	+2,2
PIRATEN	754	0,4	-716	-0,6
Tierschutzpartei	2.468	1,4	+291	-0,1
FAMILIE	2.734	1,5	+500	+0,0
Die PARTEI	2.794	1,6	+2.086	+1,1
Volksabstimmung	440	0,2	-256	-0,2
ÖDP	919	0,5	+682	+0,4
DKP	163	0,1	-5	-0,0
MLPD	88	0,0	-49	-0,0
BP	222	0,1	+120	+0,1
SGP	43	0,0	-21	-0,0
TIERSCHUTZ hier!	652	0,4	+652	+0,4
Tierschutzallianz	583	0,3	+583	+0,3
Bündnis C	1.499	0,8	+1.499	+0,8
BIG	44	0,0	+44	+0,0
BGE	244	0,1	+244	+0,1
DIE DIREKTE!	196	0,1	+196	+0,1
DiEM25	237	0,1	+237	+0,1
III. Weg	270	0,2	+270	+0,2
Die Grauen	410	0,2	+410	+0,2
DIE RECHTE	273	0,2	+273	+0,2
DIE VIOLETTEN	173	0,1	+173	+0,1
LIEBE	269	0,2	+269	+0,2
DIE FRAUEN	450	0,3	+450	+0,3
Graue Panther	435	0,2	+435	+0,2
LKR	152	0,1	+152	+0,1
MENSCHLICHE WELT	268	0,2	+268	+0,2
NL	46	0,0	+46	+0,0
ÖkoLinX	102	0,1	+102	+0,1
Die Humanisten	229	0,1	+229	+0,1
PARTEI FÜR DIE TIERE	738	0,4	+738	+0,4
Gesundheitsfor- schung	747	0,4	+747	+0,4
Volt	545	0,3	+545	+0,3
Übrige	X	X	-3.411	-2,3
Nachrichtl.: Sonstige	11.307	6,4	+6.729	+3,3

Übrige: 2014: Übrige Parteien.

Sonstige: Parteien, die nach § 2 Europawahlgesetz keinen Sitz erhalten haben.

1 Vorläufige Wahlbeteiligung und Stimmabgabe bei der Europawahl 2019

1.3 Kreisergebnisse in Sachsen

14522 Mittelsachsen

Merkmal	2019		Differenz zu 2014	
	Anzahl	%	Anzahl	%-Pkt.
Wahlberechtigte	251.899	X	-14.204	X
Wähler/-innen, Wahlbeteiligung	161.919	64,3	+24.535	+12,7
davon:				
Ungültige Stimmen	3.557	2,2	-1.122	-1,2
Gültige Stimmen	158.362	97,8	+25.657	+1,2
davon:				
CDU	42.228	26,7	-10.582	-13,1
DIE LINKE	16.816	10,6	-6.145	-6,7
SPD	12.493	7,9	-6.271	-6,3
AfD	45.052	28,4	+32.563	+19,0
GRÜNE	9.898	6,3	+5.235	+2,7
NPD	1.472	0,9	-3.689	-3,0
FDP	7.382	4,7	+3.698	+1,9
FREIE WÄHLER	6.349	4,0	+3.934	+2,2
PIRATEN	736	0,5	-869	-0,7
Tierschutzpartei	2.204	1,4	+201	-0,1
FAMILIE	2.244	1,4	+73	-0,2
Die PARTEI	2.979	1,9	+2.151	+1,3
Volksabstimmung	376	0,2	-343	-0,3
ÖDP	888	0,6	+659	+0,4
DKP	144	0,1	-51	-0,1
MLPD	89	0,1	-44	-0,0
BP	160	0,1	+65	+0,0
SGP	23	0,0	-25	-0,0
TIERSCHUTZ hier!	576	0,4	+576	+0,4
Tierschutzallianz	472	0,3	+472	+0,3
Bündnis C	471	0,3	+471	+0,3
BIG	58	0,0	+58	+0,0
BGE	279	0,2	+279	+0,2
DIE DIREKTE!	146	0,1	+146	+0,1
DiEM25	290	0,2	+290	+0,2
III. Weg	203	0,1	+203	+0,1
Die Grauen	419	0,3	+419	+0,3
DIE RECHTE	168	0,1	+168	+0,1
DIE VIOLETTEN	108	0,1	+108	+0,1
LIEBE	268	0,2	+268	+0,2
DIE FRAUEN	394	0,2	+394	+0,2
Graue Panther	406	0,3	+406	+0,3
LKR	119	0,1	+119	+0,1
MENSCHLICHE WELT	212	0,1	+212	+0,1
NL	57	0,0	+57	+0,0
ÖkoLinX	94	0,1	+94	+0,1
Die Humanisten	241	0,2	+241	+0,2
PARTEI FÜR DIE TIERE	578	0,4	+578	+0,4
Gesundheitsfor- schung	694	0,4	+694	+0,4
Volt	576	0,4	+576	+0,4
Übrige	X	X	-1.732	-1,3
Nachrichtl.: Sonstige	8.517	5,4	+5.595	+3,2

14523 Vogtlandkreis

Merkmal	2019		Differenz zu 2014	
	Anzahl	%	Anzahl	%-Pkt.
Wahlberechtigte	189.387	X	-10.740	X
Wähler/-innen, Wahlbeteiligung	115.885	61,2	+19.255	+12,9
davon:				
Ungültige Stimmen	2.578	2,2	-562	-1,0
Gültige Stimmen	113.307	97,8	+19.817	+1,0
davon:				
CDU	29.877	26,4	-3.331	-9,2
DIE LINKE	13.776	12,2	-3.090	-5,9
SPD	11.214	9,9	-5.372	-7,8
AfD	27.068	23,9	+17.558	+13,7
GRÜNE	8.187	7,2	+4.954	+3,8
NPD	706	0,6	-2.581	-2,9
FDP	5.501	4,9	+3.035	+2,2
FREIE WÄHLER	2.894	2,6	+1.549	+1,1
PIRATEN	512	0,5	-401	-0,5
Tierschutzpartei	2.185	1,9	+808	+0,5
FAMILIE	1.661	1,5	+358	+0,1
Die PARTEI	2.062	1,8	+1.538	+1,3
Volksabstimmung	289	0,3	-153	-0,2
ÖDP	820	0,7	+640	+0,5
DKP	101	0,1	-24	-0,0
MLPD	87	0,1	-14	-0,0
BP	153	0,1	+62	+0,0
SGP	24	0,0	-17	-0,0
TIERSCHUTZ hier!	492	0,4	+492	+0,4
Tierschutzallianz	376	0,3	+376	+0,3
Bündnis C	802	0,7	+802	+0,7
BIG	32	0,0	+32	+0,0
BGE	187	0,2	+187	+0,2
DIE DIREKTE!	124	0,1	+124	+0,1
DiEM25	197	0,2	+197	+0,2
III. Weg	785	0,7	+785	+0,7
Die Grauen	287	0,3	+287	+0,3
DIE RECHTE	136	0,1	+136	+0,1
DIE VIOLETTEN	100	0,1	+100	+0,1
LIEBE	206	0,2	+206	+0,2
DIE FRAUEN	273	0,2	+273	+0,2
Graue Panther	302	0,3	+302	+0,3
LKR	106	0,1	+106	+0,1
MENSCHLICHE WELT	191	0,2	+191	+0,2
NL	41	0,0	+41	+0,0
ÖkoLinX	90	0,1	+90	+0,1
Die Humanisten	133	0,1	+133	+0,1
PARTEI FÜR DIE TIERE	472	0,4	+472	+0,4
Gesundheitsfor- schung	468	0,4	+468	+0,4
Volt	390	0,3	+390	+0,3
Übrige	X	X	-1.892	-2,0
Nachrichtl.: Sonstige	7.160	6,3	+4.468	+3,4

Übrige: 2014: Übrige Parteien.

Sonstige: Parteien, die nach § 2 Europawahlgesetz keinen Sitz erhalten haben.

1 Vorläufige Wahlbeteiligung und Stimmabgabe bei der Europawahl 2019

1.3 Kreisergebnisse in Sachsen

14524 Zwickau

Merkmal	2019		Differenz zu 2014	
	Anzahl	%	Anzahl	%-Pkt.
Wahlberechtigte	263.836	X	-15.433	X
Wähler/-innen, Wahlbeteiligung	159.683	60,5	+30.017	+14,1
davon:				
Ungültige Stimmen	3.792	2,4	-277	-0,8
Gültige Stimmen	155.891	97,6	+30.294	+0,8
davon:				
CDU	40.826	26,2	-4.589	-10,0
DIE LINKE	18.833	12,1	-5.113	-7,0
SPD	14.183	9,1	-5.491	-6,6
AfD	37.602	24,1	+25.536	+14,5
GRÜNE	11.191	7,2	+6.485	+3,4
NPD	1.395	0,9	-3.104	-2,7
FDP	7.797	5,0	+4.469	+2,4
FREIE WÄHLER	5.755	3,7	+2.783	+1,3
PIRATEN	629	0,4	-654	-0,6
Tierschutzpartei	3.010	1,9	+1.120	+0,4
FAMILIE	2.088	1,3	+493	+0,1
Die PARTEI	3.392	2,2	+2.736	+1,7
Volksabstimmung	356	0,2	-240	-0,2
ÖDP	868	0,6	+638	+0,4
DKP	160	0,1	-10	-0,0
MLPD	140	0,1	-11	-0,0
BP	194	0,1	+96	+0,0
SGP	26	0,0	-5	-0,0
TIERSCHUTZ hier!	679	0,4	+679	+0,4
Tierschutzallianz	525	0,3	+525	+0,3
Bündnis C	819	0,5	+819	+0,5
BIG	41	0,0	+41	+0,0
BGE	215	0,1	+215	+0,1
DIE DIREKTE!	209	0,1	+209	+0,1
DiEM25	250	0,2	+250	+0,2
III. Weg	318	0,2	+318	+0,2
Die Grauen	366	0,2	+366	+0,2
DIE RECHTE	271	0,2	+271	+0,2
DIE VIOLETTEN	128	0,1	+128	+0,1
LIEBE	241	0,2	+241	+0,2
DIE FRAUEN	368	0,2	+368	+0,2
Graue Panther	426	0,3	+426	+0,3
LKR	158	0,1	+158	+0,1
MENSCHLICHE WELT	250	0,2	+250	+0,2
NL	46	0,0	+46	+0,0
ÖkoLinX	124	0,1	+124	+0,1
Die Humanisten	184	0,1	+184	+0,1
PARTEI FÜR DIE TIERE	647	0,4	+647	+0,4
Gesundheitsfor- schung	605	0,4	+605	+0,4
Volt	576	0,4	+576	+0,4
Übrige	X	X	-2.291	-1,8
Nachrichtl.: Sonstige	9.141	5,9	+5.804	+3,2

14612 Dresden, Stadt

Merkmal	2019		Differenz zu 2014	
	Anzahl	%	Anzahl	%-Pkt.
Wahlberechtigte	428.979	X	-2.547	X
Wähler/-innen, Wahlbeteiligung	294.298	68,6	+62.219	+14,8
davon:				
Ungültige Stimmen	2.954	1,0	-694	-0,6
Gültige Stimmen	291.344	99,0	+62.913	+0,6
davon:				
CDU	54.466	18,7	-11.271	-10,1
DIE LINKE	36.274	12,5	-7.624	-6,8
SPD	24.530	8,4	-11.521	-7,4
AfD	57.568	19,8	+35.875	+10,3
GRÜNE	51.480	17,7	+23.394	+5,4
NPD	1.375	0,5	-3.845	-1,8
FDP	14.680	5,0	+8.668	+2,4
FREIE WÄHLER	6.729	2,3	+4.385	+1,3
PIRATEN	3.221	1,1	-2.934	-1,6
Tierschutzpartei	3.647	1,3	+721	-0,0
FAMILIE	2.593	0,9	+647	+0,0
Die PARTEI	13.837	4,7	+9.712	+2,9
Volksabstimmung	518	0,2	-303	-0,2
ÖDP	3.397	1,2	+2.619	+0,8
DKP	270	0,1	-77	-0,1
MLPD	214	0,1	-39	-0,0
BP	197	0,1	+90	+0,0
SGP	73	0,0	-10	-0,0
TIERSCHUTZ hier!	618	0,2	+618	+0,2
Tierschutzallianz	673	0,2	+673	+0,2
Bündnis C	636	0,2	+636	+0,2
BIG	88	0,0	+88	+0,0
BGE	604	0,2	+604	+0,2
DIE DIREKTE!	368	0,1	+368	+0,1
DiEM25	1.819	0,6	+1.819	+0,6
III. Weg	156	0,1	+156	+0,1
Die Grauen	709	0,2	+709	+0,2
DIE RECHTE	266	0,1	+266	+0,1
DIE VIOLETTEN	279	0,1	+279	+0,1
LIEBE	372	0,1	+372	+0,1
DIE FRAUEN	499	0,2	+499	+0,2
Graue Panther	801	0,3	+801	+0,3
LKR	391	0,1	+391	+0,1
MENSCHLICHE WELT	395	0,1	+395	+0,1
NL	181	0,1	+181	+0,1
ÖkoLinX	689	0,2	+689	+0,2
Die Humanisten	889	0,3	+889	+0,3
PARTEI FÜR DIE TIERE	723	0,2	+723	+0,2
Gesundheitsfor- schung	876	0,3	+876	+0,3
Volt	4.243	1,5	+4.243	+1,5
Übrige	X	X	-1.849	-0,8
Nachrichtl.: Sonstige	14.679	5,0	+11.219	+3,5

Übrige: 2014: Übrige Parteien.

Sonstige: Parteien, die nach § 2 Europawahlgesetz keinen Sitz erhalten haben.

1 Vorläufige Wahlbeteiligung und Stimmabgabe bei der Europawahl 2019

1.3 Kreisergebnisse in Sachsen

14625 Bautzen

Merkmal	2019		Differenz zu 2014	
	Anzahl	%	Anzahl	%-Pkt.
Wahlberechtigte	248.200	X	-12.486	X
Wähler/-innen, Wahlbeteiligung	162.503	65,5	+26.411	+13,3
davon:				
Ungültige Stimmen	4.141	2,5	-432	-0,8
Gültige Stimmen	158.362	97,5	+26.843	+0,8
davon:				
CDU	39.291	24,8	-11.768	-14,0
DIE LINKE	16.217	10,2	-6.540	-7,1
SPD	10.870	6,9	-6.168	-6,1
AfD	50.787	32,1	+36.557	+21,3
GRÜNE	8.986	5,7	+4.754	+2,5
NPD	1.217	0,8	-4.307	-3,4
FDP	7.833	4,9	+4.214	+2,2
FREIE WÄHLER	5.267	3,3	+2.350	+1,1
PIRATEN	738	0,5	-992	-0,8
Tierschutzpartei	2.174	1,4	+312	-0,0
FAMILIE	2.829	1,8	+291	-0,1
Die PARTEI	2.728	1,7	+1.849	+1,1
Volksabstimmung	541	0,3	-294	-0,3
ÖDP	1.080	0,7	+886	+0,5
DKP	147	0,1	-30	-0,0
MLPD	88	0,1	-46	-0,0
BP	227	0,1	+133	+0,1
SGP	33	0,0	-22	-0,0
TIERSCHUTZ hier!	487	0,3	+487	+0,3
Tierschutzallianz	509	0,3	+509	+0,3
Bündnis C	408	0,3	+408	+0,3
BIG	65	0,0	+65	+0,0
BGE	285	0,2	+285	+0,2
DIE DIREKTE!	257	0,2	+257	+0,2
DiEM25	330	0,2	+330	+0,2
III. Weg	118	0,1	+118	+0,1
Die Grauen	424	0,3	+424	+0,3
DIE RECHTE	260	0,2	+260	+0,2
DIE VIOLETTEN	118	0,1	+118	+0,1
LIEBE	322	0,2	+322	+0,2
DIE FRAUEN	529	0,3	+529	+0,3
Graue Panther	477	0,3	+477	+0,3
LKR	184	0,1	+184	+0,1
MENSCHLICHE WELT	281	0,2	+281	+0,2
NL	54	0,0	+54	+0,0
ÖkoLinX	92	0,1	+92	+0,1
Die Humanisten	207	0,1	+207	+0,1
PARTEI FÜR DIE TIERE	597	0,4	+597	+0,4
Gesundheitsfor- schung	792	0,5	+792	+0,5
Volt	513	0,3	+513	+0,3
Übrige	X	X	-1.645	-1,3
Nachrichtl.: Sonstige	9.049	5,7	+6.109	+3,5

14626 Görlitz

Merkmal	2019		Differenz zu 2014	
	Anzahl	%	Anzahl	%-Pkt.
Wahlberechtigte	209.428	X	-12.149	X
Wähler/-innen, Wahlbeteiligung	132.932	63,5	+22.108	+13,5
davon:				
Ungültige Stimmen	3.287	2,5	-876	-1,3
Gültige Stimmen	129.645	97,5	+22.984	+1,3
davon:				
CDU	32.282	24,9	-8.341	-13,2
DIE LINKE	13.038	10,1	-5.012	-6,9
SPD	8.510	6,6	-4.532	-5,7
AfD	41.988	32,4	+29.404	+20,6
GRÜNE	8.215	6,3	+4.320	+2,7
NPD	1.186	0,9	-3.402	-3,4
FDP	4.837	3,7	+2.568	+1,6
FREIE WÄHLER	3.637	2,8	+1.324	+0,6
PIRATEN	610	0,5	-751	-0,8
Tierschutzpartei	2.051	1,6	+260	-0,1
FAMILIE	2.484	1,9	+80	-0,3
Die PARTEI	2.464	1,9	+1.713	+1,2
Volksabstimmung	480	0,4	-243	-0,3
ÖDP	700	0,5	+497	+0,3
DKP	124	0,1	-12	-0,0
MLPD	74	0,1	-55	-0,1
BP	182	0,1	+68	+0,0
SGP	29	0,0	-38	-0,0
TIERSCHUTZ hier!	575	0,4	+575	+0,4
Tierschutzallianz	501	0,4	+501	+0,4
Bündnis C	490	0,4	+490	+0,4
BIG	51	0,0	+51	+0,0
BGE	286	0,2	+286	+0,2
DIE DIREKTE!	166	0,1	+166	+0,1
DiEM25	284	0,2	+284	+0,2
III. Weg	114	0,1	+114	+0,1
Die Grauen	450	0,3	+450	+0,3
DIE RECHTE	195	0,2	+195	+0,2
DIE VIOLETTEN	109	0,1	+109	+0,1
LIEBE	247	0,2	+247	+0,2
DIE FRAUEN	382	0,3	+382	+0,3
Graue Panther	442	0,3	+442	+0,3
LKR	166	0,1	+166	+0,1
MENSCHLICHE WELT	270	0,2	+270	+0,2
NL	33	0,0	+33	+0,0
ÖkoLinX	101	0,1	+101	+0,1
Die Humanisten	181	0,1	+181	+0,1
PARTEI FÜR DIE TIERE	560	0,4	+560	+0,4
Gesundheitsfor- schung	730	0,6	+730	+0,6
Volt	421	0,3	+421	+0,3
Übrige	X	X	-1.618	-1,5
Nachrichtl.: Sonstige	8.408	6,5	+5.621	+3,9

Übrige: 2014: Übrige Parteien.

Sonstige: Parteien, die nach § 2 Europawahlgesetz keinen Sitz erhalten haben.

1 Vorläufige Wahlbeteiligung und Stimmabgabe bei der Europawahl 2019

1.3 Kreisergebnisse in Sachsen

14627 Meißen

Merkmal	2019		Differenz zu 2014	
	Anzahl	%	Anzahl	%-Pkt.
Wahlberechtigte	199.377	X	-6.360	X
Wähler/-innen, Wahlbeteiligung	128.388	64,4	+24.128	+13,7
davon:				
Ungültige Stimmen	2.711	2,1	-463	-0,9
Gültige Stimmen	125.677	97,9	+24.591	+0,9
davon:				
CDU	29.612	23,6	-7.977	-13,6
DIE LINKE	12.324	9,8	-4.360	-6,7
SPD	9.011	7,2	-4.272	-6,0
AfD	39.017	31,0	+26.725	+18,9
GRÜNE	9.993	8,0	+5.042	+3,1
NPD	1.308	1,0	-2.725	-2,9
FDP	6.337	5,0	+3.344	+2,1
FREIE WÄHLER	3.619	2,9	+1.759	+1,0
PIRATEN	667	0,5	-805	-0,9
Tierschutzpartei	1.864	1,5	+402	+0,0
FAMILIE	1.932	1,5	+300	-0,1
Die PARTEI	2.347	1,9	+1.699	+1,2
Volksabstimmung	343	0,3	-172	-0,2
ÖDP	1.139	0,9	+963	+0,7
DKP	102	0,1	-23	-0,0
MLPD	85	0,1	-40	-0,1
BP	147	0,1	+73	+0,0
SGP	21	0,0	-16	-0,0
TIERSCHUTZ hier!	446	0,4	+446	+0,4
Tierschutzallianz	410	0,3	+410	+0,3
Bündnis C	271	0,2	+271	+0,2
BIG	60	0,0	+60	+0,0
BGE	250	0,2	+250	+0,2
DIE DIREKTE!	171	0,1	+171	+0,1
DiEM25	271	0,2	+271	+0,2
III. Weg	85	0,1	+85	+0,1
Die Grauen	337	0,3	+337	+0,3
DIE RECHTE	200	0,2	+200	+0,2
DIE VIOLETTEN	82	0,1	+82	+0,1
LIEBE	207	0,2	+207	+0,2
DIE FRAUEN	357	0,3	+357	+0,3
Graue Panther	442	0,4	+442	+0,4
LKR	134	0,1	+134	+0,1
MENSCHLICHE WELT	209	0,2	+209	+0,2
NL	43	0,0	+43	+0,0
ÖkoLinX	112	0,1	+112	+0,1
Die Humanisten	166	0,1	+166	+0,1
PARTEI FÜR DIE TIERE	429	0,3	+429	+0,3
Gesundheitsfor- schung	561	0,4	+561	+0,4
Volt	566	0,5	+566	+0,5
Übrige	X	X	-1.135	-1,1
Nachrichtl.: Sonstige	7.249	5,8	+5.238	+3,8

14628 Sächsische Schweiz-Osterzgebirge

Merkmal	2019		Differenz zu 2014	
	Anzahl	%	Anzahl	%-Pkt.
Wahlberechtigte	201.686	X	-5.158	X
Wähler/-innen, Wahlbeteiligung	135.015	66,9	+23.284	+12,9
davon:				
Ungültige Stimmen	2.892	2,1	-576	-1,0
Gültige Stimmen	132.123	97,9	+23.860	+1,0
davon:				
CDU	30.799	23,3	-11.295	-15,6
DIE LINKE	12.253	9,3	-4.533	-6,2
SPD	8.340	6,3	-3.958	-5,0
AfD	43.474	32,9	+29.900	+20,4
GRÜNE	9.290	7,0	+4.822	+2,9
NPD	1.726	1,3	-4.442	-4,4
FDP	6.168	4,7	+3.377	+2,1
FREIE WÄHLER	5.414	4,1	+2.769	+1,7
PIRATEN	626	0,5	-615	-0,7
Tierschutzpartei	1.893	1,4	+267	-0,1
FAMILIE	1.932	1,5	+283	-0,1
Die PARTEI	2.213	1,7	+1.534	+1,0
Volksabstimmung	395	0,3	-177	-0,2
ÖDP	869	0,7	+680	+0,5
DKP	128	0,1	+2	-0,0
MLPD	86	0,1	-21	-0,0
BP	193	0,1	+109	+0,1
SGP	19	0,0	-28	-0,0
TIERSCHUTZ hier!	454	0,3	+454	+0,3
Tierschutzallianz	445	0,3	+445	+0,3
Bündnis C	263	0,2	+263	+0,2
BIG	48	0,0	+48	+0,0
BGE	242	0,2	+242	+0,2
DIE DIREKTE!	169	0,1	+169	+0,1
DiEM25	301	0,2	+301	+0,2
III. Weg	112	0,1	+112	+0,1
Die Grauen	406	0,3	+406	+0,3
DIE RECHTE	244	0,2	+244	+0,2
DIE VIOLETTEN	116	0,1	+116	+0,1
LIEBE	250	0,2	+250	+0,2
DIE FRAUEN	381	0,3	+381	+0,3
Graue Panther	402	0,3	+402	+0,3
LKR	147	0,1	+147	+0,1
MENSCHLICHE WELT	247	0,2	+247	+0,2
NL	45	0,0	+45	+0,0
ÖkoLinX	101	0,1	+101	+0,1
Die Humanisten	178	0,1	+178	+0,1
PARTEI FÜR DIE TIERE	518	0,4	+518	+0,4
Gesundheitsfor- schung	631	0,5	+631	+0,5
Volt	605	0,5	+605	+0,5
Übrige	X	X	-1.119	-1,0
Nachrichtl.: Sonstige	8.247	6,2	+6.192	+4,3

Übrige: 2014: Übrige Parteien.

Sonstige: Parteien, die nach § 2 Europawahlgesetz keinen Sitz erhalten haben.

1 Vorläufige Wahlbeteiligung und Stimmabgabe bei der Europawahl 2019

1.3 Kreisergebnisse in Sachsen

14713 Leipzig, Stadt

Merkmal	2019		Differenz zu 2014	
	Anzahl	%	Anzahl	%-Pkt.
Wahlberechtigte	454.329	X	+19.711	X
Wähler/-innen, Wahlbeteiligung	279.864	61,6	+94.612	+19,0
davon:				
Ungültige Stimmen	3.435	1,2	+53	-0,6
Gültige Stimmen	276.429	98,8	+94.559	+0,6
davon:				
CDU	44.597	16,1	+1.552	-7,5
DIE LINKE	41.349	15,0	+3.019	-6,1
SPD	29.466	10,7	-8.789	-10,4
AfD	42.938	15,5	+27.661	+7,1
GRÜNE	55.815	20,2	+33.284	+7,8
NPD	846	0,3	-3.036	-1,8
FDP	11.628	4,2	+7.663	+2,0
FREIE WÄHLER	4.160	1,5	+3.123	+0,9
PIRATEN	2.207	0,8	-2.224	-1,6
Tierschutzpartei	4.423	1,6	+1.703	+0,1
FAMILIE	2.666	1,0	+993	+0,0
Die PARTEI	15.648	5,7	+12.281	+3,8
Volksabstimmung	553	0,2	-221	-0,2
ÖDP	2.148	0,8	+1.602	+0,5
DKP	309	0,1	-32	-0,1
MLPD	300	0,1	+32	-0,0
BP	174	0,1	+93	+0,0
SGP	84	0,0	-30	-0,0
TIERSCHUTZ hier!	833	0,3	+833	+0,3
Tierschutzallianz	750	0,3	+750	+0,3
Bündnis C	480	0,2	+480	+0,2
BIG	107	0,0	+107	+0,0
BGE	767	0,3	+767	+0,3
DIE DIREKTE!	452	0,2	+452	+0,2
DiEM25	2.346	0,8	+2.346	+0,8
III. Weg	154	0,1	+154	+0,1
Die Grauen	919	0,3	+919	+0,3
DIE RECHTE	250	0,1	+250	+0,1
DIE VIOLETTEN	266	0,1	+266	+0,1
LIEBE	399	0,1	+399	+0,1
DIE FRAUEN	641	0,2	+641	+0,2
Graue Panther	961	0,3	+961	+0,3
LKR	292	0,1	+292	+0,1
MENSCHLICHE WELT	458	0,2	+458	+0,2
NL	185	0,1	+185	+0,1
ÖkoLinX	1.227	0,4	+1.227	+0,4
Die Humanisten	860	0,3	+860	+0,3
PARTEI FÜR DIE TIERE	904	0,3	+904	+0,3
Gesundheitsfor- schung	835	0,3	+835	+0,3
Volt	3.032	1,1	+3.032	+1,1
Übrige	X	X	-1.233	-0,7
Nachrichtl.: Sonstige	16.352	5,9	+13.541	+4,4

14729 Leipzig

Merkmal	2019		Differenz zu 2014	
	Anzahl	%	Anzahl	%-Pkt.
Wahlberechtigte	213.907	X	-5.069	X
Wähler/-innen, Wahlbeteiligung	132.167	61,8	+26.869	+13,7
davon:				
Ungültige Stimmen	2.791	2,1	-305	-0,8
Gültige Stimmen	129.376	97,9	+27.174	+0,8
davon:				
CDU	34.425	26,6	-4.805	-11,8
DIE LINKE	13.917	10,8	-3.994	-6,8
SPD	12.919	10,0	-4.654	-7,2
AfD	32.594	25,2	+23.423	+16,2
GRÜNE	10.310	8,0	+6.361	+4,1
NPD	975	0,8	-2.529	-2,7
FDP	5.959	4,6	+3.518	+2,2
FREIE WÄHLER	3.880	3,0	+2.379	+1,5
PIRATEN	598	0,5	-604	-0,7
Tierschutzpartei	1.999	1,5	+418	-0,0
FAMILIE	2.067	1,6	+410	-0,0
Die PARTEI	2.343	1,8	+1.762	+1,2
Volksabstimmung	340	0,3	-168	-0,2
ÖDP	573	0,4	+431	+0,3
DKP	127	0,1	-16	-0,0
MLPD	86	0,1	-17	-0,0
BP	108	0,1	+49	+0,0
SGP	31	0,0	-15	-0,0
TIERSCHUTZ hier!	547	0,4	+547	+0,4
Tierschutzallianz	417	0,3	+417	+0,3
Bündnis C	219	0,2	+219	+0,2
BIG	48	0,0	+48	+0,0
BGE	207	0,2	+207	+0,2
DIE DIREKTE!	185	0,1	+185	+0,1
DiEM25	288	0,2	+288	+0,2
III. Weg	113	0,1	+113	+0,1
Die Grauen	406	0,3	+406	+0,3
DIE RECHTE	267	0,2	+267	+0,2
DIE VIOLETTEN	98	0,1	+98	+0,1
LIEBE	204	0,2	+204	+0,2
DIE FRAUEN	356	0,3	+356	+0,3
Graue Panther	440	0,3	+440	+0,3
LKR	103	0,1	+103	+0,1
MENSCHLICHE WELT	204	0,2	+204	+0,2
NL	52	0,0	+52	+0,0
ÖkoLinX	111	0,1	+111	+0,1
Die Humanisten	153	0,1	+153	+0,1
PARTEI FÜR DIE TIERE	563	0,4	+563	+0,4
Gesundheitsfor- schung	586	0,5	+586	+0,5
Volt	558	0,4	+558	+0,4
Übrige	X	X	-900	-0,9
Nachrichtl.: Sonstige	7.234	5,6	+5.475	+3,9

Übrige: 2014: Übrige Parteien.

Sonstige: Parteien, die nach § 2 Europawahlgesetz keinen Sitz erhalten haben.

1 Vorläufige Wahlbeteiligung und Stimmabgabe bei der Europawahl 2019

1.3 Kreisergebnisse in Sachsen

14730 Nordsachsen

Merkmal	2019		Differenz zu 2014	
	Anzahl	%	Anzahl	%-Pkt.
Wahlberechtigte	162.384	X	-5.169	X
Wähler/-innen, Wahlbeteiligung	94.874	58,4	+18.995	+13,1
davon:				
Ungültige Stimmen	2.376	2,5	-177	-0,9
Gültige Stimmen	92.498	97,5	+19.172	+0,9
davon:				
CDU	23.747	25,7	-3.251	-11,1
DIE LINKE	10.022	10,8	-3.419	-7,5
SPD	9.423	10,2	-3.537	-7,5
AfD	24.682	26,7	+18.725	+18,6
GRÜNE	6.276	6,8	+3.740	+3,3
NPD	1.068	1,2	-2.239	-3,4
FDP	4.357	4,7	+2.571	+2,3
FREIE WÄHLER	3.259	3,5	+1.739	+1,5
PIRATEN	445	0,5	-340	-0,6
Tierschutzpartei	1.285	1,4	+289	+0,0
FAMILIE	1.494	1,6	+282	-0,0
Die PARTEI	1.536	1,7	+1.120	+1,1
Volksabstimmung	254	0,3	-133	-0,3
ÖDP	340	0,4	+238	+0,2
DKP	92	0,1	+4	-0,0
MLPD	65	0,1	-22	-0,0
BP	77	0,1	+44	+0,0
SGP	29	0,0	-14	-0,0
TIERSCHUTZ hier!	395	0,4	+395	+0,4
Tierschutzallianz	279	0,3	+279	+0,3
Bündnis C	90	0,1	+90	+0,1
BIG	31	0,0	+31	+0,0
BGE	126	0,1	+126	+0,1
DIE DIREKTE!	108	0,1	+108	+0,1
DiEM25	148	0,2	+148	+0,2
III. Weg	126	0,1	+126	+0,1
Die Grauen	276	0,3	+276	+0,3
DIE RECHTE	163	0,2	+163	+0,2
DIE VIOLETTEN	54	0,1	+54	+0,1
LIEBE	143	0,2	+143	+0,2
DIE FRAUEN	252	0,3	+252	+0,3
Graue Panther	291	0,3	+291	+0,3
LKR	79	0,1	+79	+0,1
MENSCHLICHE WELT	127	0,1	+127	+0,1
NL	40	0,0	+40	+0,0
ÖkoLinX	64	0,1	+64	+0,1
Die Humanisten	116	0,1	+116	+0,1
PARTEI FÜR DIE TIERE	412	0,4	+412	+0,4
Gesundheitsfor- schung	465	0,5	+465	+0,5
Volt	262	0,3	+262	+0,3
Übrige	X	X	-672	-0,9
Nachrichtl.: Sonstige	5.370	5,8	+4.060	+4,0

Übrige: 2014: Übrige Parteien.

Sonstige: Parteien, die nach § 2 Europawahlgesetz keinen Sitz erhalten haben.

1 Vorläufige Wahlbeteiligung und Stimmabgabe bei der Europawahl 2019

1.3 Kreisergebnisse in Sachsen-Anhalt

15001 Dessau-Roßlau, Stadt

Merkmal	2019		Differenz zu 2014	
	Anzahl	%	Anzahl	%-Pkt.
Wahlberechtigte	66.952	X	-4.730	X
Wähler/-innen, Wahlbeteiligung	36.568	54,6	+2.878	+7,6
davon:				
Ungültige Stimmen	855	2,3	-4	-0,2
Gültige Stimmen	35.713	97,7	+2.882	+0,2
davon:				
CDU	8.288	23,2	-1.150	-5,5
DIE LINKE	4.936	13,8	-2.018	-7,4
SPD	4.400	12,3	-3.250	-11,0
AfD	7.303	20,4	+4.614	+12,3
GRÜNE	3.754	10,5	+1.874	+4,8
FDP	1.789	5,0	+754	+1,9
NPD	240	0,7	-323	-1,0
FAMILIE	589	1,6	+32	-0,0
Tierschutzpartei	637	1,8	+88	+0,1
FREIE WÄHLER	492	1,4	+205	+0,5
PIRATEN	162	0,5	-197	-0,6
Die PARTEI	637	1,8	+477	+1,3
Volksabstimmung	131	0,4	-54	-0,2
ÖDP	117	0,3	+80	+0,2
DKP	44	0,1	+4	+0,0
MLPD	40	0,1	-7	-0,0
BP	55	0,2	+26	+0,1
SGP	19	0,1	+3	+0,0
TIERSCHUTZ hier!	189	0,5	+189	+0,5
Tierschutzallianz	195	0,5	+195	+0,5
Bündnis C	30	0,1	+30	+0,1
BIG	24	0,1	+24	+0,1
BGE	86	0,2	+86	+0,2
DIE DIREKTE!	41	0,1	+41	+0,1
DiEM25	70	0,2	+70	+0,2
III. Weg	31	0,1	+31	+0,1
Die Grauen	165	0,5	+165	+0,5
DIE RECHTE	63	0,2	+63	+0,2
DIE VIOLETTEN	24	0,1	+24	+0,1
LIEBE	57	0,2	+57	+0,2
DIE FRAUEN	129	0,4	+129	+0,4
Graue Panther	120	0,3	+120	+0,3
LKR	50	0,1	+50	+0,1
MENSCHLICHE WELT	64	0,2	+64	+0,2
NL	26	0,1	+26	+0,1
ÖkoLinX	39	0,1	+39	+0,1
Die Humanisten	67	0,2	+67	+0,2
PARTEI FÜR DIE TIERE	185	0,5	+185	+0,5
Gesundheitsfor- schung	262	0,7	+262	+0,7
Volt	163	0,5	+163	+0,5
Übrige	X	X	-356	-1,1
Nachrichtl.: Sonstige	2.446	6,8	+1.773	+4,8

15002 Halle (Saale), Stadt

Merkmal	2019		Differenz zu 2014	
	Anzahl	%	Anzahl	%-Pkt.
Wahlberechtigte	185.329	X	-5.351	X
Wähler/-innen, Wahlbeteiligung	106.952	57,7	+29.520	+17,1
davon:				
Ungültige Stimmen	1.576	1,5	+200	-0,3
Gültige Stimmen	105.376	98,5	+29.320	+0,3
davon:				
CDU	18.783	17,8	+912	-5,7
DIE LINKE	16.455	15,6	-1.908	-8,5
SPD	11.965	11,4	-3.833	-9,4
AfD	16.930	16,1	+11.551	+9,0
GRÜNE	17.907	17,0	+9.368	+5,8
FDP	5.462	5,2	+3.125	+2,1
NPD	324	0,3	-546	-0,8
FAMILIE	1.214	1,2	+305	-0,0
Tierschutzpartei	1.688	1,6	+490	+0,0
FREIE WÄHLER	1.452	1,4	+845	+0,6
PIRATEN	616	0,6	-817	-1,3
Die PARTEI	4.718	4,5	+3.576	+3,0
Volksabstimmung	258	0,2	-110	-0,2
ÖDP	604	0,6	+372	+0,3
DKP	160	0,2	-9	-0,1
MLPD	155	0,1	-4	-0,1
BP	141	0,1	+111	+0,1
SGP	33	0,0	-	-0,0
TIERSCHUTZ hier!	416	0,4	+416	+0,4
Tierschutzallianz	408	0,4	+408	+0,4
Bündnis C	159	0,2	+159	+0,2
BIG	60	0,1	+60	+0,1
BGE	254	0,2	+254	+0,2
DIE DIREKTE!	141	0,1	+141	+0,1
DiEM25	767	0,7	+767	+0,7
III. Weg	50	0,0	+50	+0,0
Die Grauen	399	0,4	+399	+0,4
DIE RECHTE	105	0,1	+105	+0,1
DIE VIOLETTEN	85	0,1	+85	+0,1
LIEBE	93	0,1	+93	+0,1
DIE FRAUEN	249	0,2	+249	+0,2
Graue Panther	426	0,4	+426	+0,4
LKR	197	0,2	+197	+0,2
MENSCHLICHE WELT	150	0,1	+150	+0,1
NL	78	0,1	+78	+0,1
ÖkoLinX	330	0,3	+330	+0,3
Die Humanisten	332	0,3	+332	+0,3
PARTEI FÜR DIE TIERE	375	0,4	+375	+0,4
Gesundheitsfor- schung	506	0,5	+506	+0,5
Volt	931	0,9	+931	+0,9
Übrige	X	X	-619	-0,8
Nachrichtl.: Sonstige	6.651	6,3	+5.273	+4,5

Übrige: 2014: Übrige Parteien.

Sonstige: Parteien, die nach § 2 Europawahlgesetz keinen Sitz erhalten haben.

1 Vorläufige Wahlbeteiligung und Stimmabgabe bei der Europawahl 2019

1.3 Kreisergebnisse in Sachsen-Anhalt

15003 Magdeburg, Landeshauptstadt

Merkmal	2019		Differenz zu 2014	
	Anzahl	%	Anzahl	%-Pkt.
Wahlberechtigte	188.108	X	-5.598	X
Wähler/-innen, Wahlbeteiligung	102.810	54,7	+28.126	+16,1
davon:				
Ungültige Stimmen	1.618	1,6	+85	-0,5
Gültige Stimmen	101.192	98,4	+28.041	+0,5
davon:				
CDU	19.187	19,0	+874	-6,1
DIE LINKE	15.170	15,0	-1.595	-7,9
SPD	14.518	14,3	-4.060	-11,0
AfD	16.282	16,1	+11.219	+9,2
GRÜNE	14.667	14,5	+8.441	+6,0
FDP	4.633	4,6	+3.133	+2,5
NPD	403	0,4	-419	-0,7
FAMILIE	1.328	1,3	+442	+0,1
Tierschutzpartei	2.050	2,0	+833	+0,4
FREIE WÄHLER	871	0,9	+390	+0,2
PIRATEN	645	0,6	-652	-1,1
Die PARTEI	4.146	4,1	+3.439	+3,1
Volksabstimmung	299	0,3	+18	-0,1
ÖDP	409	0,4	+222	+0,1
DKP	112	0,1	-24	-0,1
MLPD	146	0,1	+5	-0,0
BP	67	0,1	+29	+0,0
SGP	38	0,0	-1	-0,0
TIERSCHUTZ hier!	482	0,5	+482	+0,5
Tierschutzallianz	923	0,9	+923	+0,9
Bündnis C	103	0,1	+103	+0,1
BIG	48	0,0	+48	+0,0
BGE	242	0,2	+242	+0,2
DIE DIREKTE!	119	0,1	+119	+0,1
DiEM25	508	0,5	+508	+0,5
III. Weg	60	0,1	+60	+0,1
Die Grauen	306	0,3	+306	+0,3
DIE RECHTE	108	0,1	+108	+0,1
DIE VIOLETTEN	71	0,1	+71	+0,1
LIEBE	113	0,1	+113	+0,1
DIE FRAUEN	252	0,2	+252	+0,2
Graue Panther	294	0,3	+294	+0,3
LKR	222	0,2	+222	+0,2
MENSCHLICHE WELT	141	0,1	+141	+0,1
NL	56	0,1	+56	+0,1
ÖkoLinX	128	0,1	+128	+0,1
Die Humanisten	277	0,3	+277	+0,3
PARTEI FÜR DIE TIERE	357	0,4	+357	+0,4
Gesundheitsfor- schung	529	0,5	+529	+0,5
Volt	882	0,9	+882	+0,9
Übrige	X	X	-474	-0,6
Nachrichtl.: Sonstige	6.404	6,3	+5.295	+4,8

15081 Altmarkkreis Salzwedel

Merkmal	2019		Differenz zu 2014	
	Anzahl	%	Anzahl	%-Pkt.
Wahlberechtigte	69.387	X	-3.701	X
Wähler/-innen, Wahlbeteiligung	38.978	56,2	+5.804	+10,8
davon:				
Ungültige Stimmen	893	2,3	-169	-0,9
Gültige Stimmen	38.085	97,7	+5.973	+0,9
davon:				
CDU	9.374	24,6	-1.361	-8,8
DIE LINKE	6.261	16,4	-781	-5,5
SPD	5.409	14,2	-1.702	-7,9
AfD	6.538	17,2	+4.916	+12,1
GRÜNE	3.339	8,8	+1.917	+4,3
FDP	1.691	4,4	+1.077	+2,5
NPD	199	0,5	-366	-1,2
FAMILIE	772	2,0	-3	-0,4
Tierschutzpartei	510	1,3	+36	-0,1
FREIE WÄHLER	488	1,3	+208	+0,4
PIRATEN	180	0,5	-196	-0,7
Die PARTEI	703	1,8	+538	+1,3
Volksabstimmung	152	0,4	-48	-0,2
ÖDP	137	0,4	+67	+0,1
DKP	44	0,1	-27	-0,1
MLPD	44	0,1	-18	-0,1
BP	55	0,1	+18	+0,0
SGP	16	0,0	-19	-0,1
TIERSCHUTZ hier!	178	0,5	+178	+0,5
Tierschutzallianz	246	0,6	+246	+0,6
Bündnis C	46	0,1	+46	+0,1
BIG	25	0,1	+25	+0,1
BGE	73	0,2	+73	+0,2
DIE DIREKTE!	50	0,1	+50	+0,1
DiEM25	91	0,2	+91	+0,2
III. Weg	26	0,1	+26	+0,1
Die Grauen	121	0,3	+121	+0,3
DIE RECHTE	73	0,2	+73	+0,2
DIE VIOLETTEN	42	0,1	+42	+0,1
LIEBE	75	0,2	+75	+0,2
DIE FRAUEN	143	0,4	+143	+0,4
Graue Panther	117	0,3	+117	+0,3
LKR	62	0,2	+62	+0,2
MENSCHLICHE WELT	87	0,2	+87	+0,2
NL	29	0,1	+29	+0,1
ÖkoLinX	60	0,2	+60	+0,2
Die Humanisten	42	0,1	+42	+0,1
PARTEI FÜR DIE TIERE	153	0,4	+153	+0,4
Gesundheitsfor- schung	280	0,7	+280	+0,7
Volt	154	0,4	+154	+0,4
Übrige	X	X	-456	-1,4
Nachrichtl.: Sonstige	2.529	6,6	+1.668	+4,0

Übrige: 2014: Übrige Parteien.

Sonstige: Parteien, die nach § 2 Europawahlgesetz keinen Sitz erhalten haben.

1 Vorläufige Wahlbeteiligung und Stimmabgabe bei der Europawahl 2019

1.3 Kreisergebnisse in Sachsen-Anhalt

15082 Anhalt-Bitterfeld

Merkmal	2019		Differenz zu 2014	
	Anzahl	%	Anzahl	%-Pkt.
Wahlberechtigte	135.013	X	-8.850	X
Wähler/-innen, Wahlbeteiligung	71.810	53,2	+10.518	+10,6
davon:				
Ungültige Stimmen	1.918	2,7	-357	-1,0
Gültige Stimmen	69.892	97,3	+10.875	+1,0
davon:				
CDU	17.381	24,9	-1.527	-7,2
DIE LINKE	9.948	14,2	-3.188	-8,0
SPD	8.225	11,8	-3.226	-7,6
AfD	15.784	22,6	+11.023	+14,5
GRÜNE	4.537	6,5	+2.649	+3,3
FDP	3.256	4,7	+1.673	+2,0
NPD	461	0,7	-806	-1,5
FAMILIE	1.313	1,9	-58	-0,4
Tierschutzpartei	1.280	1,8	+138	-0,1
FREIE WÄHLER	1.678	2,4	+679	+0,7
PIRATEN	268	0,4	-307	-0,6
Die PARTEI	1.158	1,7	+851	+1,1
Volksabstimmung	197	0,3	-128	-0,3
ÖDP	158	0,2	+70	+0,1
DKP	99	0,1	-6	-0,0
MLPD	97	0,1	-23	-0,1
BP	69	0,1	-6	-0,0
SGP	25	0,0	-23	-0,0
TIERSCHUTZ hier!	442	0,6	+442	+0,6
Tierschutzallianz	451	0,6	+451	+0,6
Bündnis C	79	0,1	+79	+0,1
BIG	38	0,1	+38	+0,1
BGE	141	0,2	+141	+0,2
DIE DIREKTE!	101	0,1	+101	+0,1
DiEM25	135	0,2	+135	+0,2
III. Weg	52	0,1	+52	+0,1
Die Grauen	209	0,3	+209	+0,3
DIE RECHTE	123	0,2	+123	+0,2
DIE VIOLETTEN	57	0,1	+57	+0,1
LIEBE	103	0,1	+103	+0,1
DIE FRAUEN	223	0,3	+223	+0,3
Graue Panther	206	0,3	+206	+0,3
LKR	81	0,1	+81	+0,1
MENSCHLICHE WELT	105	0,2	+105	+0,2
NL	39	0,1	+39	+0,1
ÖkoLinX	57	0,1	+57	+0,1
Die Humanisten	88	0,1	+88	+0,1
PARTEI FÜR DIE TIERE	459	0,7	+459	+0,7
Gesundheitsfor- schung	559	0,8	+559	+0,8
Volt	210	0,3	+210	+0,3
Übrige	X	X	-868	-1,5
Nachrichtl.: Sonstige	4.696	6,7	+3.155	+4,1

15083 Börde

Merkmal	2019		Differenz zu 2014	
	Anzahl	%	Anzahl	%-Pkt.
Wahlberechtigte	142.548	X	-4.779	X
Wähler/-innen, Wahlbeteiligung	76.208	53,5	+12.970	+10,5
davon:				
Ungültige Stimmen	1.667	2,2	-715	-1,6
Gültige Stimmen	74.541	97,8	+13.685	+1,6
davon:				
CDU	19.072	25,6	-1.231	-7,8
DIE LINKE	9.456	12,7	-1.900	-6,0
SPD	10.302	13,8	-4.227	-10,1
AfD	15.221	20,4	+11.947	+15,0
GRÜNE	5.605	7,5	+3.389	+3,9
FDP	3.565	4,8	+1.921	+2,1
NPD	469	0,6	-717	-1,3
FAMILIE	1.548	2,1	+45	-0,4
Tierschutzpartei	1.288	1,7	+218	-0,0
FREIE WÄHLER	1.188	1,6	+172	-0,1
PIRATEN	303	0,4	-413	-0,8
Die PARTEI	1.428	1,9	+1.068	+1,3
Volksabstimmung	299	0,4	-108	-0,3
ÖDP	251	0,3	+146	+0,2
DKP	95	0,1	-34	-0,1
MLPD	77	0,1	-28	-0,1
BP	118	0,2	+44	+0,0
SGP	36	0,0	-9	-0,0
TIERSCHUTZ hier!	473	0,6	+473	+0,6
Tierschutzallianz	506	0,7	+506	+0,7
Bündnis C	83	0,1	+83	+0,1
BIG	38	0,1	+38	+0,1
BGE	154	0,2	+154	+0,2
DIE DIREKTE!	97	0,1	+97	+0,1
DiEM25	157	0,2	+157	+0,2
III. Weg	45	0,1	+45	+0,1
Die Grauen	222	0,3	+222	+0,3
DIE RECHTE	165	0,2	+165	+0,2
DIE VIOLETTEN	66	0,1	+66	+0,1
LIEBE	123	0,2	+123	+0,2
DIE FRAUEN	292	0,4	+292	+0,4
Graue Panther	223	0,3	+223	+0,3
LKR	83	0,1	+83	+0,1
MENSCHLICHE WELT	117	0,2	+117	+0,2
NL	30	0,0	+30	+0,0
ÖkoLinX	74	0,1	+74	+0,1
Die Humanisten	105	0,1	+105	+0,1
PARTEI FÜR DIE TIERE	415	0,6	+415	+0,6
Gesundheitsfor- schung	464	0,6	+464	+0,6
Volt	288	0,4	+288	+0,4
Übrige	X	X	-818	-1,3
Nachrichtl.: Sonstige	5.026	6,7	+3.448	+4,1

Übrige: 2014: Übrige Parteien.

Sonstige: Parteien, die nach § 2 Europawahlgesetz keinen Sitz erhalten haben.

1 Vorläufige Wahlbeteiligung und Stimmabgabe bei der Europawahl 2019

1.3 Kreisergebnisse in Sachsen-Anhalt

15084 Burgenlandkreis

Merkmal	2019		Differenz zu 2014	
	Anzahl	%	Anzahl	%-Pkt.
Wahlberechtigte	148.581	X	-9.537	X
Wähler/-innen, Wahlbeteiligung	82.491	55,5	+9.921	+9,6
davon:				
Ungültige Stimmen	2.148	2,6	-314	-0,8
Gültige Stimmen	80.343	97,4	+10.235	+0,8
davon:				
CDU	19.067	23,7	-4.221	-9,5
DIE LINKE	10.738	13,4	-3.185	-6,5
SPD	8.800	11,0	-4.736	-8,4
AfD	19.748	24,6	+14.935	+17,7
GRÜNE	4.927	6,1	+2.487	+2,7
FDP	3.974	4,9	+2.244	+2,5
NPD	1.023	1,3	-1.574	-2,4
FAMILIE	1.642	2,0	-112	-0,5
Tierschutzpartei	1.291	1,6	-30	-0,3
FREIE WÄHLER	1.499	1,9	+195	+0,0
PIRATEN	353	0,4	-427	-0,7
Die PARTEI	1.379	1,7	+993	+1,2
Volksabstimmung	316	0,4	-153	-0,3
ÖDP	264	0,3	+120	+0,1
DKP	99	0,1	-127	-0,2
MLPD	98	0,1	-17	-0,0
BP	158	0,2	+66	+0,1
SGP	41	0,1	-28	-0,0
TIERSCHUTZ hier!	475	0,6	+475	+0,6
Tierschutzallianz	464	0,6	+464	+0,6
Bündnis C	109	0,1	+109	+0,1
BIG	57	0,1	+57	+0,1
BGE	168	0,2	+168	+0,2
DIE DIREKTE!	183	0,2	+183	+0,2
DiEM25	153	0,2	+153	+0,2
III. Weg	76	0,1	+76	+0,1
Die Grauen	238	0,3	+238	+0,3
DIE RECHTE	223	0,3	+223	+0,3
DIE VIOLETTEN	67	0,1	+67	+0,1
LIEBE	149	0,2	+149	+0,2
DIE FRAUEN	288	0,4	+288	+0,4
Graue Panther	284	0,4	+284	+0,4
LKR	132	0,2	+132	+0,2
MENSCHLICHE WELT	168	0,2	+168	+0,2
NL	45	0,1	+45	+0,1
ÖkoLinX	81	0,1	+81	+0,1
Die Humanisten	93	0,1	+93	+0,1
PARTEI FÜR DIE TIERE	491	0,6	+491	+0,6
Gesundheitsfor- schung	702	0,9	+702	+0,9
Volt	280	0,3	+280	+0,3
Übrige	X	X	-1.121	-1,6
Nachrichtl.: Sonstige	6.381	7,9	+4.289	+5,0

15085 Harz

Merkmal	2019		Differenz zu 2014	
	Anzahl	%	Anzahl	%-Pkt.
Wahlberechtigte	182.756	X	-8.965	X
Wähler/-innen, Wahlbeteiligung	97.920	53,6	+19.779	+12,8
davon:				
Ungültige Stimmen	2.386	2,4	-148	-0,8
Gültige Stimmen	95.534	97,6	+19.927	+0,8
davon:				
CDU	25.449	26,6	-345	-7,5
DIE LINKE	13.942	14,6	-1.293	-5,6
SPD	12.593	13,2	-4.259	-9,1
AfD	17.109	17,9	+12.986	+12,5
GRÜNE	8.722	9,1	+5.554	+4,9
FDP	4.079	4,3	+2.392	+2,0
NPD	546	0,6	-948	-1,4
FAMILIE	1.672	1,8	+70	-0,4
Tierschutzpartei	1.753	1,8	+207	-0,2
FREIE WÄHLER	1.308	1,4	+648	+0,5
PIRATEN	416	0,4	-479	-0,7
Die PARTEI	1.848	1,9	+1.458	+1,4
Volksabstimmung	302	0,3	-155	-0,3
ÖDP	339	0,4	+14	-0,1
DKP	99	0,1	-56	-0,1
MLPD	91	0,1	-21	-0,1
BP	149	0,2	+67	+0,0
SGP	41	0,0	-21	-0,0
TIERSCHUTZ hier!	556	0,6	+556	+0,6
Tierschutzallianz	550	0,6	+550	+0,6
Bündnis C	112	0,1	+112	+0,1
BIG	53	0,1	+53	+0,1
BGE	165	0,2	+165	+0,2
DIE DIREKTE!	123	0,1	+123	+0,1
DiEM25	216	0,2	+216	+0,2
III. Weg	59	0,1	+59	+0,1
Die Grauen	262	0,3	+262	+0,3
DIE RECHTE	160	0,2	+160	+0,2
DIE VIOLETTEN	75	0,1	+75	+0,1
LIEBE	133	0,1	+133	+0,1
DIE FRAUEN	296	0,3	+296	+0,3
Graue Panther	280	0,3	+280	+0,3
LKR	140	0,1	+140	+0,1
MENSCHLICHE WELT	164	0,2	+164	+0,2
NL	35	0,0	+35	+0,0
ÖkoLinX	103	0,1	+103	+0,1
Die Humanisten	131	0,1	+131	+0,1
PARTEI FÜR DIE TIERE	488	0,5	+488	+0,5
Gesundheitsfor- schung	634	0,7	+634	+0,7
Volt	341	0,4	+341	+0,4
Übrige	X	X	-968	-1,3
Nachrichtl.: Sonstige	5.963	6,2	+4.127	+3,8

Übrige: 2014: Übrige Parteien.

Sonstige: Parteien, die nach § 2 Europawahlgesetz keinen Sitz erhalten haben.

1 Vorläufige Wahlbeteiligung und Stimmabgabe bei der Europawahl 2019

1.3 Kreisergebnisse in Sachsen-Anhalt

15086 Jerichower Land

Merkmal	2019		Differenz zu 2014	
	Anzahl	%	Anzahl	%-Pkt.
Wahlberechtigte	75.723	X	-3.602	X
Wähler/-innen, Wahlbeteiligung	41.481	54,8	+3.445	+6,8
davon:				
Ungültige Stimmen	1.135	2,7	-270	-1,0
Gültige Stimmen	40.346	97,3	+3.715	+1,0
davon:				
CDU	10.153	25,2	-1.675	-7,1
DIE LINKE	5.802	14,4	-1.538	-5,7
SPD	5.601	13,9	-3.139	-10,0
AfD	7.831	19,4	+5.981	+14,4
GRÜNE	3.282	8,1	+1.914	+4,4
FDP	1.951	4,8	+1.017	+2,3
NPD	207	0,5	-384	-1,1
FAMILIE	737	1,8	-144	-0,6
Tierschutzpartei	692	1,7	+34	-0,1
FREIE WÄHLER	663	1,6	-36	-0,3
PIRATEN	152	0,4	-315	-0,9
Die PARTEI	649	1,6	+450	+1,1
Volksabstimmung	130	0,3	-114	-0,3
ÖDP	90	0,2	+1	-0,0
DKP	42	0,1	-37	-0,1
MLPD	30	0,1	-39	-0,1
BP	55	0,1	+6	+0,0
SGP	17	0,0	-14	-0,0
TIERSCHUTZ hier!	243	0,6	+243	+0,6
Tierschutzallianz	290	0,7	+290	+0,7
Bündnis C	40	0,1	+40	+0,1
BIG	26	0,1	+26	+0,1
BGE	88	0,2	+88	+0,2
DIE DIREKTE!	39	0,1	+39	+0,1
DiEM25	110	0,3	+110	+0,3
III. Weg	30	0,1	+30	+0,1
Die Grauen	141	0,3	+141	+0,3
DIE RECHTE	74	0,2	+74	+0,2
DIE VIOLETTEN	18	0,0	+18	+0,0
LIEBE	53	0,1	+53	+0,1
DIE FRAUEN	147	0,4	+147	+0,4
Graue Panther	123	0,3	+123	+0,3
LKR	55	0,1	+55	+0,1
MENSCHLICHE WELT	62	0,2	+62	+0,2
NL	17	0,0	+17	+0,0
ÖkoLinX	43	0,1	+43	+0,1
Die Humanisten	49	0,1	+49	+0,1
PARTEI FÜR DIE TIERE	203	0,5	+203	+0,5
Gesundheitsfor- schung	264	0,7	+264	+0,7
Volt	147	0,4	+147	+0,4
Übrige	X	X	-515	-1,4
Nachrichtl.: Sonstige	2.596	6,4	+1.609	+3,7

15087 Mansfeld-Südharz

Merkmal	2019		Differenz zu 2014	
	Anzahl	%	Anzahl	%-Pkt.
Wahlberechtigte	115.994	X	-8.232	X
Wähler/-innen, Wahlbeteiligung	62.293	53,7	+6.115	+8,5
davon:				
Ungültige Stimmen	1.756	2,8	-475	-1,2
Gültige Stimmen	60.537	97,2	+6.590	+1,2
davon:				
CDU	13.624	22,5	-1.515	-5,6
DIE LINKE	9.238	15,3	-4.158	-9,6
SPD	7.345	12,1	-4.077	-9,0
AfD	15.312	25,3	+12.028	+19,2
GRÜNE	3.195	5,3	+1.685	+2,5
FDP	3.076	5,1	+1.314	+1,8
NPD	458	0,8	-888	-1,7
FAMILIE	1.139	1,9	-162	-0,5
Tierschutzpartei	1.019	1,7	-138	-0,5
FREIE WÄHLER	905	1,5	-59	-0,3
PIRATEN	205	0,3	-386	-0,8
Die PARTEI	971	1,6	+657	+1,0
Volksabstimmung	177	0,3	-182	-0,4
ÖDP	154	0,3	+67	+0,1
DKP	88	0,1	-28	-0,1
MLPD	80	0,1	-19	-0,1
BP	117	0,2	+33	+0,0
SGP	26	0,0	-34	-0,1
TIERSCHUTZ hier!	455	0,8	+455	+0,8
Tierschutzallianz	311	0,5	+311	+0,5
Bündnis C	50	0,1	+50	+0,1
BIG	38	0,1	+38	+0,1
BGE	133	0,2	+133	+0,2
DIE DIREKTE!	107	0,2	+107	+0,2
DiEM25	94	0,2	+94	+0,2
III. Weg	42	0,1	+42	+0,1
Die Grauen	169	0,3	+169	+0,3
DIE RECHTE	135	0,2	+135	+0,2
DIE VIOLETTEN	52	0,1	+52	+0,1
LIEBE	77	0,1	+77	+0,1
DIE FRAUEN	228	0,4	+228	+0,4
Graue Panther	212	0,4	+212	+0,4
LKR	86	0,1	+86	+0,1
MENSCHLICHE WELT	93	0,2	+93	+0,2
NL	17	0,0	+17	+0,0
ÖkoLinX	50	0,1	+50	+0,1
Die Humanisten	56	0,1	+56	+0,1
PARTEI FÜR DIE TIERE	327	0,5	+327	+0,5
Gesundheitsfor- schung	482	0,8	+482	+0,8
Volt	194	0,3	+194	+0,3
Übrige	X	X	-956	-1,8
Nachrichtl.: Sonstige	4.160	6,9	+2.486	+3,8

Übrige: 2014: Übrige Parteien.

Sonstige: Parteien, die nach § 2 Europawahlgesetz keinen Sitz erhalten haben.

1 Vorläufige Wahlbeteiligung und Stimmabgabe bei der Europawahl 2019

1.3 Kreisergebnisse in Sachsen-Anhalt

15088 Saalekreis

Merkmal	2019		Differenz zu 2014	
	Anzahl	%	Anzahl	%-Pkt.
Wahlberechtigte	154.510	X	-6.657	X
Wähler/-innen, Wahlbeteiligung	88.276	57,1	+16.206	+12,4
davon:				
Ungültige Stimmen	2.323	2,6	-258	-0,9
Gültige Stimmen	85.953	97,4	+16.464	+0,9
davon:				
CDU	20.518	23,9	-2.203	-8,8
DIE LINKE	11.362	13,2	-3.821	-8,6
SPD	9.383	10,9	-4.295	-8,8
AfD	20.915	24,3	+16.228	+17,6
GRÜNE	5.886	6,8	+3.484	+3,4
FDP	5.243	6,1	+3.016	+2,9
NPD	550	0,6	-1.026	-1,6
FAMILIE	1.654	1,9	+2	-0,5
Tierschutzpartei	1.424	1,7	+223	-0,1
FREIE WÄHLER	1.342	1,6	+332	+0,1
PIRATEN	362	0,4	-408	-0,7
Die PARTEI	1.480	1,7	+1.052	+1,1
Volksabstimmung	318	0,4	-159	-0,3
ÖDP	215	0,3	+99	+0,1
DKP	155	0,2	-26	-0,1
MLPD	102	0,1	-23	-0,1
BP	137	0,2	+40	+0,0
SGP	32	0,0	-24	-0,0
TIERSCHUTZ hier!	525	0,6	+525	+0,6
Tierschutzallianz	512	0,6	+512	+0,6
Bündnis C	79	0,1	+79	+0,1
BIG	57	0,1	+57	+0,1
BGE	146	0,2	+146	+0,2
DIE DIREKTE!	134	0,2	+134	+0,2
DiEM25	200	0,2	+200	+0,2
III. Weg	76	0,1	+76	+0,1
Die Grauen	284	0,3	+284	+0,3
DIE RECHTE	160	0,2	+160	+0,2
DIE VIOLETTEN	84	0,1	+84	+0,1
LIEBE	143	0,2	+143	+0,2
DIE FRAUEN	299	0,3	+299	+0,3
Graue Panther	309	0,4	+309	+0,4
LKR	111	0,1	+111	+0,1
MENSCHLICHE WELT	116	0,1	+116	+0,1
NL	35	0,0	+35	+0,0
ÖkoLinX	70	0,1	+70	+0,1
Die Humanisten	131	0,2	+131	+0,2
PARTEI FÜR DIE TIERE	483	0,6	+483	+0,6
Gesundheitsfor- schung	630	0,7	+630	+0,7
Volt	291	0,3	+291	+0,3
Übrige	X	X	-902	-1,3
Nachrichtl.: Sonstige	5.878	6,8	+4.040	+4,2

15089 Salzlandkreis

Merkmal	2019		Differenz zu 2014	
	Anzahl	%	Anzahl	%-Pkt.
Wahlberechtigte	161.192	X	-10.243	X
Wähler/-innen, Wahlbeteiligung	80.658	50,0	+11.060	+9,4
davon:				
Ungültige Stimmen	2.206	2,7	-401	-1,0
Gültige Stimmen	78.452	97,3	+11.461	+1,0
davon:				
CDU	19.223	24,5	-2.204	-7,5
DIE LINKE	11.589	14,8	-4.144	-8,7
SPD	9.814	12,5	-4.660	-9,1
AfD	16.992	21,7	+13.433	+16,3
GRÜNE	5.326	6,8	+3.206	+3,6
FDP	4.147	5,3	+2.339	+2,6
NPD	523	0,7	-1.109	-1,8
FAMILIE	1.429	1,8	+115	-0,1
Tierschutzpartei	1.535	2,0	+210	-0,0
FREIE WÄHLER	932	1,2	+204	+0,1
PIRATEN	275	0,4	-398	-0,7
Die PARTEI	1.275	1,6	+917	+1,1
Volksabstimmung	257	0,3	-128	-0,2
ÖDP	154	0,2	+31	+0,0
DKP	89	0,1	-51	-0,1
MLPD	81	0,1	-35	-0,1
BP	120	0,2	+56	+0,1
SGP	44	0,1	-24	-0,0
TIERSCHUTZ hier!	523	0,7	+523	+0,7
Tierschutzallianz	628	0,8	+628	+0,8
Bündnis C	124	0,2	+124	+0,2
BIG	47	0,1	+47	+0,1
BGE	157	0,2	+157	+0,2
DIE DIREKTE!	80	0,1	+80	+0,1
DiEM25	175	0,2	+175	+0,2
III. Weg	56	0,1	+56	+0,1
Die Grauen	235	0,3	+235	+0,3
DIE RECHTE	155	0,2	+155	+0,2
DIE VIOLETTEN	50	0,1	+50	+0,1
LIEBE	122	0,2	+122	+0,2
DIE FRAUEN	255	0,3	+255	+0,3
Graue Panther	266	0,3	+266	+0,3
LKR	81	0,1	+81	+0,1
MENSCHLICHE WELT	111	0,1	+111	+0,1
NL	40	0,1	+40	+0,1
ÖkoLinX	48	0,1	+48	+0,1
Die Humanisten	124	0,2	+124	+0,2
PARTEI FÜR DIE TIERE	519	0,7	+519	+0,7
Gesundheitsfor- schung	537	0,7	+537	+0,7
Volt	314	0,4	+314	+0,4
Übrige	X	X	-944	-1,4
Nachrichtl.: Sonstige	5.447	6,9	+3.730	+4,4

Übrige: 2014: Übrige Parteien.

Sonstige: Parteien, die nach § 2 Europawahlgesetz keinen Sitz erhalten haben.

1 Vorläufige Wahlbeteiligung und Stimmabgabe bei der Europawahl 2019

1.3 Kreisergebnisse in Sachsen-Anhalt

15090 Stendal

Merkmal	2019		Differenz zu 2014	
	Anzahl	%	Anzahl	%-Pkt.
Wahlberechtigte	93.514	X	-4.401	X
Wähler/-innen, Wahlbeteiligung	50.842	54,4	+8.935	+11,6
davon:				
Ungültige Stimmen	1.044	2,1	-359	-1,3
Gültige Stimmen	49.798	97,9	+9.294	+1,3
davon:				
CDU	11.633	23,4	-1.501	-9,1
DIE LINKE	7.542	15,1	-1.348	-6,8
SPD	6.939	13,9	-2.244	-8,7
AfD	9.638	19,4	+7.506	+14,1
GRÜNE	4.103	8,2	+2.493	+4,3
FDP	2.430	4,9	+1.508	+2,6
NPD	266	0,5	-567	-1,5
FAMILIE	1.065	2,1	+168	-0,1
Tierschutzpartei	802	1,6	+136	-0,0
FREIE WÄHLER	785	1,6	+405	+0,6
PIRATEN	192	0,4	-336	-0,9
Die PARTEI	904	1,8	+685	+1,3
Volksabstimmung	223	0,4	-11	-0,1
ÖDP	143	0,3	+66	+0,1
DKP	66	0,1	-14	-0,1
MLPD	57	0,1	+13	+0,0
BP	65	0,1	+14	+0,0
SGP	35	0,1	-1	-0,0
TIERSCHUTZ hier!	266	0,5	+266	+0,5
Tierschutzallianz	267	0,5	+267	+0,5
Bündnis C	107	0,2	+107	+0,2
BIG	38	0,1	+38	+0,1
BGE	137	0,3	+137	+0,3
DIE DIREKTE!	60	0,1	+60	+0,1
DiEM25	125	0,3	+125	+0,3
III. Weg	29	0,1	+29	+0,1
Die Grauen	163	0,3	+163	+0,3
DIE RECHTE	92	0,2	+92	+0,2
DIE VIOLETTEN	46	0,1	+46	+0,1
LIEBE	87	0,2	+87	+0,2
DIE FRAUEN	160	0,3	+160	+0,3
Graue Panther	180	0,4	+180	+0,4
LKR	74	0,1	+74	+0,1
MENSCHLICHE WELT	80	0,2	+80	+0,2
NL	39	0,1	+39	+0,1
ÖkoLinX	54	0,1	+54	+0,1
Die Humanisten	62	0,1	+62	+0,1
PARTEI FÜR DIE TIERE	253	0,5	+253	+0,5
Gesundheitsfor- schung	388	0,8	+388	+0,8
Volt	203	0,4	+203	+0,4
Übrige	X	X	-588	-1,5
Nachrichtl.: Sonstige	3.419	6,9	+2.386	+4,3

15091 Wittenberg

Merkmal	2019		Differenz zu 2014	
	Anzahl	%	Anzahl	%-Pkt.
Wahlberechtigte	106.738	X	-5.874	X
Wähler/-innen, Wahlbeteiligung	61.427	57,5	+8.823	+10,8
davon:				
Ungültige Stimmen	1.513	2,5	-386	-1,1
Gültige Stimmen	59.914	97,5	+9.209	+1,1
davon:				
CDU	14.788	24,7	-1.323	-7,1
DIE LINKE	7.727	12,9	-3.060	-8,4
SPD	7.144	11,9	-2.936	-8,0
AfD	13.074	21,8	+9.705	+15,2
GRÜNE	4.088	6,8	+2.392	+3,5
FDP	2.445	4,1	+1.221	+1,7
NPD	551	0,9	-865	-1,9
FAMILIE	911	1,5	-76	-0,4
Tierschutzpartei	912	1,5	+68	-0,1
FREIE WÄHLER	3.273	5,5	+1.416	+1,8
PIRATEN	264	0,4	-354	-0,8
Die PARTEI	1.089	1,8	+808	+1,3
Volksabstimmung	167	0,3	-75	-0,2
ÖDP	134	0,2	+30	+0,0
DKP	72	0,1	-23	-0,1
MLPD	67	0,1	-9	-0,0
BP	104	0,2	+46	+0,1
SGP	33	0,1	-15	-0,0
TIERSCHUTZ hier!	287	0,5	+287	+0,5
Tierschutzallianz	297	0,5	+297	+0,5
Bündnis C	84	0,1	+84	+0,1
BIG	28	0,0	+28	+0,0
BGE	141	0,2	+141	+0,2
DIE DIREKTE!	87	0,1	+87	+0,1
DiEM25	103	0,2	+103	+0,2
III. Weg	60	0,1	+60	+0,1
Die Grauen	172	0,3	+172	+0,3
DIE RECHTE	94	0,2	+94	+0,2
DIE VIOLETTEN	49	0,1	+49	+0,1
LIEBE	86	0,1	+86	+0,1
DIE FRAUEN	178	0,3	+178	+0,3
Graue Panther	154	0,3	+154	+0,3
LKR	82	0,1	+82	+0,1
MENSCHLICHE WELT	78	0,1	+78	+0,1
NL	24	0,0	+24	+0,0
ÖkoLinX	46	0,1	+46	+0,1
Die Humanisten	56	0,1	+56	+0,1
PARTEI FÜR DIE TIERE	326	0,5	+326	+0,5
Gesundheitsfor- schung	411	0,7	+411	+0,7
Volt	228	0,4	+228	+0,4
Übrige	X	X	-812	-1,6
Nachrichtl.: Sonstige	3.837	6,4	+2.506	+3,8

Übrige: 2014: Übrige Parteien.

Sonstige: Parteien, die nach § 2 Europawahlgesetz keinen Sitz erhalten haben.

1 Vorläufige Wahlbeteiligung und Stimmabgabe bei der Europawahl 2019

1.3 Kreisergebnisse in Thüringen

16051 Erfurt, Stadt

Merkmal	2019		Differenz zu 2014	
	Anzahl	%	Anzahl	%-Pkt.
Wahlberechtigte	165.664	X	-2.314	X
Wähler/-innen, Wahlbeteiligung	100.731	60,8	+20.110	+12,8
davon:				
Ungültige Stimmen	1.571	1,6	+58	-0,3
Gültige Stimmen	99.160	98,4	+20.052	+0,3
davon:				
CDU	19.563	19,7	+63	-4,9
DIE LINKE	15.662	15,8	-3.331	-8,2
SPD	12.136	12,2	-5.047	-9,5
AfD	16.668	16,8	+10.937	+9,6
GRÜNE	14.636	14,8	+7.515	+5,8
NPD	312	0,3	-1.555	-2,0
FDP	4.677	4,7	+3.050	+2,7
FREIE WÄHLER	1.784	1,8	+802	+0,6
FAMILIE	1.051	1,1	+184	-0,0
Tierschutzpartei	1.435	1,4	+319	+0,0
PIRATEN	983	1,0	-499	-0,9
Die PARTEI	4.013	4,0	+2.987	+2,8
Volksabstimmung	233	0,2	-102	-0,2
ÖDP	641	0,6	+314	+0,2
MLPD	240	0,2	+123	+0,1
DKP	118	0,1	-3	-0,0
BP	65	0,1	+31	+0,0
SGP	16	0,0	-9	-0,0
TIERSCHUTZ hier!	289	0,3	+289	+0,3
Tierschutzallianz	239	0,2	+239	+0,2
Bündnis C	275	0,3	+275	+0,3
BIG	42	0,0	+42	+0,0
BGE	265	0,3	+265	+0,3
DIE DIREKTE!	316	0,3	+316	+0,3
DiEM25	392	0,4	+392	+0,4
III. Weg	287	0,3	+287	+0,3
Die Grauen	276	0,3	+276	+0,3
DIE RECHTE	79	0,1	+79	+0,1
DIE VIOLETTEN	71	0,1	+71	+0,1
LIEBE	125	0,1	+125	+0,1
DIE FRAUEN	222	0,2	+222	+0,2
Graue Panther	266	0,3	+266	+0,3
LKR	139	0,1	+139	+0,1
MENSCHLICHE WELT	154	0,2	+154	+0,2
NL	58	0,1	+58	+0,1
ÖkoLinX	136	0,1	+136	+0,1
Die Humanisten	173	0,2	+173	+0,2
PARTEI FÜR DIE TIERE	234	0,2	+234	+0,2
Gesundheitsfor- schung	262	0,3	+262	+0,3
Volt	627	0,6	+627	+0,6
Übrige	X	X	-654	-0,8
Nachrichtl.: Sonstige	5.284	5,3	+3.998	+3,7

16052 Gera, Stadt

Merkmal	2019		Differenz zu 2014	
	Anzahl	%	Anzahl	%-Pkt.
Wahlberechtigte	76.771	X	-4.956	X
Wähler/-innen, Wahlbeteiligung	43.716	56,9	+8.163	+13,4
davon:				
Ungültige Stimmen	851	1,9	+14	-0,4
Gültige Stimmen	42.865	98,1	+8.149	+0,4
davon:				
CDU	7.805	18,2	-1.306	-8,0
DIE LINKE	7.419	17,3	-2.839	-12,2
SPD	3.960	9,2	-1.678	-7,0
AfD	12.694	29,6	+8.819	+18,5
GRÜNE	3.048	7,1	+1.558	+2,8
NPD	327	0,8	-664	-2,1
FDP	1.855	4,3	+1.238	+2,6
FREIE WÄHLER	667	1,6	+368	+0,7
FAMILIE	557	1,3	+22	-0,2
Tierschutzpartei	556	1,3	+75	-0,1
PIRATEN	199	0,5	-315	-1,0
Die PARTEI	1.360	3,2	+1.136	+2,5
Volksabstimmung	115	0,3	-95	-0,3
ÖDP	174	0,4	+105	+0,2
MLPD	72	0,2	+33	+0,1
DKP	65	0,2	-2	-0,0
BP	47	0,1	+28	+0,1
SGP	14	0,0	+2	-0,0
TIERSCHUTZ hier!	144	0,3	+144	+0,3
Tierschutzallianz	128	0,3	+128	+0,3
Bündnis C	43	0,1	+43	+0,1
BIG	17	0,0	+17	+0,0
BGE	91	0,2	+91	+0,2
DIE DIREKTE!	109	0,3	+109	+0,3
DiEM25	93	0,2	+93	+0,2
III. Weg	65	0,2	+65	+0,2
Die Grauen	135	0,3	+135	+0,3
DIE RECHTE	59	0,1	+59	+0,1
DIE VIOLETTEN	26	0,1	+26	+0,1
LIEBE	66	0,2	+66	+0,2
DIE FRAUEN	128	0,3	+128	+0,3
Graue Panther	145	0,3	+145	+0,3
LKR	40	0,1	+40	+0,1
MENSCHLICHE WELT	81	0,2	+81	+0,2
NL	32	0,1	+32	+0,1
ÖkoLinX	28	0,1	+28	+0,1
Die Humanisten	48	0,1	+48	+0,1
PARTEI FÜR DIE TIERE	116	0,3	+116	+0,3
Gesundheitsfor- schung	189	0,4	+189	+0,4
Volt	148	0,3	+148	+0,3
Übrige	X	X	-267	-0,8
Nachrichtl.: Sonstige	2.423	5,7	+1.809	+3,9

Übrige: 2014: Übrige Parteien.

Sonstige: Parteien, die nach § 2 Europawahlgesetz keinen Sitz erhalten haben.

1 Vorläufige Wahlbeteiligung und Stimmabgabe bei der Europawahl 2019

1.3 Kreisergebnisse in Thüringen

16053 Jena, Stadt

Merkmal	2019		Differenz zu 2014	
	Anzahl	%	Anzahl	%-Pkt.
Wahlberechtigte	82.364	X	-2.315	X
Wähler/-innen, Wahlbeteiligung	53.569	65,0	+9.324	+12,8
davon:				
Ungültige Stimmen	607	1,1	+24	-0,2
Gültige Stimmen	52.962	98,9	+9.300	+0,2
davon:				
CDU	8.322	15,7	-756	-5,1
DIE LINKE	8.312	15,7	-2.340	-8,7
SPD	6.368	12,0	-2.908	-9,2
AfD	6.738	12,7	+3.770	+5,9
GRÜNE	10.778	20,4	+5.197	+7,6
NPD	123	0,2	-311	-0,8
FDP	3.443	6,5	+2.155	+3,6
FREIE WÄHLER	633	1,2	+314	+0,5
FAMILIE	419	0,8	+42	-0,1
Tierschutzpartei	636	1,2	+167	+0,1
PIRATEN	494	0,9	-973	-2,4
Die PARTEI	2.847	5,4	+2.176	+3,8
Volksabstimmung	94	0,2	-64	-0,2
ÖDP	425	0,8	+54	-0,0
MLPD	125	0,2	+91	+0,2
DKP	58	0,1	-58	-0,2
BP	56	0,1	+38	+0,1
SGP	15	0,0	-	-0,0
TIERSCHUTZ hier!	90	0,2	+90	+0,2
Tierschutzallianz	113	0,2	+113	+0,2
Bündnis C	76	0,1	+76	+0,1
BIG	25	0,0	+25	+0,0
BGE	127	0,2	+127	+0,2
DIE DIREKTE!	96	0,2	+96	+0,2
DiEM25	408	0,8	+408	+0,8
III. Weg	32	0,1	+32	+0,1
Die Grauen	133	0,3	+133	+0,3
DIE RECHTE	33	0,1	+33	+0,1
DIE VIOLETTEN	62	0,1	+62	+0,1
LIEBE	48	0,1	+48	+0,1
DIE FRAUEN	97	0,2	+97	+0,2
Graue Panther	121	0,2	+121	+0,2
LKR	72	0,1	+72	+0,1
MENSCHLICHE WELT	75	0,1	+75	+0,1
NL	49	0,1	+49	+0,1
ÖkoLinX	251	0,5	+251	+0,5
Die Humanisten	196	0,4	+196	+0,4
PARTEI FÜR DIE TIERE	97	0,2	+97	+0,2
Gesundheitsfor- schung	226	0,4	+226	+0,4
Volt	649	1,2	+649	+1,2
Übrige	X	X	-370	-0,8
Nachrichtl.: Sonstige	2.898	5,5	+2.187	+3,8

16054 Suhl, Stadt

Merkmal	2019		Differenz zu 2014	
	Anzahl	%	Anzahl	%-Pkt.
Wahlberechtigte	30.717	X	-2.668	X
Wähler/-innen, Wahlbeteiligung	17.351	56,5	+2.285	+11,4
davon:				
Ungültige Stimmen	292	1,7	-62	-0,7
Gültige Stimmen	17.059	98,3	+2.347	+0,7
davon:				
CDU	4.240	24,9	+649	+0,4
DIE LINKE	3.333	19,5	-1.579	-13,8
SPD	1.942	11,4	-685	-6,5
AfD	3.146	18,4	+1.989	+10,6
GRÜNE	1.425	8,4	+814	+4,2
NPD	95	0,6	-186	-1,4
FDP	553	3,2	+294	+1,5
FREIE WÄHLER	533	3,1	+203	+0,9
FAMILIE	199	1,2	-7	-0,2
Tierschutzpartei	215	1,3	-2	-0,2
PIRATEN	78	0,5	-29	-0,3
Die PARTEI	301	1,8	+220	+1,2
Volksabstimmung	47	0,3	-42	-0,3
ÖDP	89	0,5	+52	+0,3
MLPD	33	0,2	+9	+0,0
DKP	39	0,2	+8	+0,0
BP	30	0,2	+19	+0,1
SGP	7	0,0	-	-0,0
TIERSCHUTZ hier!	60	0,4	+60	+0,4
Tierschutzallianz	48	0,3	+48	+0,3
Bündnis C	27	0,2	+27	+0,2
BIG	9	0,1	+9	+0,1
BGE	51	0,3	+51	+0,3
DIE DIREKTE!	45	0,3	+45	+0,3
DiEM25	35	0,2	+35	+0,2
III. Weg	10	0,1	+10	+0,1
Die Grauen	42	0,2	+42	+0,2
DIE RECHTE	38	0,2	+38	+0,2
DIE VIOLETTEN	22	0,1	+22	+0,1
LIEBE	14	0,1	+14	+0,1
DIE FRAUEN	27	0,2	+27	+0,2
Graue Panther	59	0,3	+59	+0,3
LKR	29	0,2	+29	+0,2
MENSCHLICHE WELT	26	0,2	+26	+0,2
NL	4	0,0	+4	+0,0
ÖkoLinX	20	0,1	+20	+0,1
Die Humanisten	26	0,2	+26	+0,2
PARTEI FÜR DIE TIERE	41	0,2	+41	+0,2
Gesundheitsfor- schung	72	0,4	+72	+0,4
Volt	49	0,3	+49	+0,3
Übrige	X	X	-134	-0,9
Nachrichtl.: Sonstige	956	5,6	+660	+3,6

Übrige: 2014: Übrige Parteien.

Sonstige: Parteien, die nach § 2 Europawahlgesetz keinen Sitz erhalten haben.

1 Vorläufige Wahlbeteiligung und Stimmabgabe bei der Europawahl 2019

1.3 Kreisergebnisse in Thüringen

16055 Weimar, Stadt

Merkmal	2019		Differenz zu 2014	
	Anzahl	%	Anzahl	%-Pkt.
Wahlberechtigte	49.921	X	-1.009	X
Wähler/-innen, Wahlbeteiligung	31.461	63,0	+6.021	+13,1
davon:				
Ungültige Stimmen	403	1,3	-54	-0,5
Gültige Stimmen	31.058	98,7	+6.075	+0,5
davon:				
CDU	6.223	20,0	-315	-6,1
DIE LINKE	4.675	15,1	-683	-6,4
SPD	3.556	11,4	-1.340	-8,1
AfD	4.350	14,0	+2.936	+8,3
GRÜNE	6.027	19,4	+2.619	+5,8
NPD	197	0,6	-290	-1,3
FDP	1.278	4,1	+685	+1,7
FREIE WÄHLER	328	1,1	+145	+0,3
FAMILIE	331	1,1	+46	-0,1
Tierschutzpartei	455	1,5	+135	+0,2
PIRATEN	297	1,0	-321	-1,5
Die PARTEI	1.261	4,1	+897	+2,6
Volksabstimmung	59	0,2	-66	-0,3
ÖDP	183	0,6	+60	+0,1
MLPD	67	0,2	+32	+0,1
DKP	40	0,1	+7	-0,0
BP	32	0,1	+21	+0,1
SGP	5	0,0	-6	-0,0
TIERSCHUTZ hier!	66	0,2	+66	+0,2
Tierschutzallianz	81	0,3	+81	+0,3
Bündnis C	79	0,3	+79	+0,3
BIG	7	0,0	+7	+0,0
BGE	103	0,3	+103	+0,3
DIE DIREKTE!	64	0,2	+64	+0,2
DiEM25	252	0,8	+252	+0,8
III. Weg	26	0,1	+26	+0,1
Die Grauen	72	0,2	+72	+0,2
DIE RECHTE	33	0,1	+33	+0,1
DIE VIOLETTEN	31	0,1	+31	+0,1
LIEBE	42	0,1	+42	+0,1
DIE FRAUEN	82	0,3	+82	+0,3
Graue Panther	77	0,2	+77	+0,2
LKR	33	0,1	+33	+0,1
MENSCHLICHE WELT	53	0,2	+53	+0,2
NL	21	0,1	+21	+0,1
ÖkoLinX	62	0,2	+62	+0,2
Die Humanisten	70	0,2	+70	+0,2
PARTEI FÜR DIE TIERE	91	0,3	+91	+0,3
Gesundheitsfor- schung	107	0,3	+107	+0,3
Volt	242	0,8	+242	+0,8
Übrige	X	X	-181	-0,7
Nachrichtl.: Sonstige	1.852	6,0	+1.456	+4,4

16056 Eisenach, Stadt

Merkmal	2019		Differenz zu 2014	
	Anzahl	%	Anzahl	%-Pkt.
Wahlberechtigte	33.008	X	-1.345	X
Wähler/-innen, Wahlbeteiligung	19.648	59,5	+1.912	+7,9
davon:				
Ungültige Stimmen	321	1,6	+2	-0,2
Gültige Stimmen	19.327	98,4	+1.910	+0,2
davon:				
CDU	3.874	20,0	-1.172	-8,9
DIE LINKE	2.876	14,9	-1.461	-10,0
SPD	2.435	12,6	-954	-6,9
AfD	3.873	20,0	+2.994	+15,0
GRÜNE	1.998	10,3	+945	+4,3
NPD	883	4,6	-75	-0,9
FDP	829	4,3	+574	+2,8
FREIE WÄHLER	219	1,1	+100	+0,4
FAMILIE	243	1,3	+5	-0,1
Tierschutzpartei	302	1,6	+52	+0,1
PIRATEN	113	0,6	-197	-1,2
Die PARTEI	510	2,6	+383	+1,9
Volksabstimmung	53	0,3	-80	-0,5
ÖDP	92	0,5	+13	+0,0
MLPD	63	0,3	-	-0,0
DKP	24	0,1	-3	-0,0
BP	24	0,1	+14	+0,1
SGP	6	0,0	+1	+0,0
TIERSCHUTZ hier!	57	0,3	+57	+0,3
Tierschutzallianz	65	0,3	+65	+0,3
Bündnis C	34	0,2	+34	+0,2
BIG	12	0,1	+12	+0,1
BGE	96	0,5	+96	+0,5
DIE DIREKTE!	43	0,2	+43	+0,2
DiEM25	44	0,2	+44	+0,2
III. Weg	6	0,0	+6	+0,0
Die Grauen	64	0,3	+64	+0,3
DIE RECHTE	29	0,2	+29	+0,2
DIE VIOLETTEN	15	0,1	+15	+0,1
LIEBE	29	0,2	+29	+0,2
DIE FRAUEN	39	0,2	+39	+0,2
Graue Panther	60	0,3	+60	+0,3
LKR	19	0,1	+19	+0,1
MENSCHLICHE WELT	52	0,3	+52	+0,3
NL	8	0,0	+8	+0,0
ÖkoLinX	12	0,1	+12	+0,1
Die Humanisten	38	0,2	+38	+0,2
PARTEI FÜR DIE TIERE	52	0,3	+52	+0,3
Gesundheitsfor- schung	66	0,3	+66	+0,3
Volt	70	0,4	+70	+0,4
Übrige	X	X	-139	-0,8
Nachrichtl.: Sonstige	1.893	9,8	+1.516	+7,6

Übrige: 2014: Übrige Parteien.

Sonstige: Parteien, die nach § 2 Europawahlgesetz keinen Sitz erhalten haben.

1 Vorläufige Wahlbeteiligung und Stimmabgabe bei der Europawahl 2019

1.3 Kreisergebnisse in Thüringen

16061 Eichsfeld

Merkmal	2019		Differenz zu 2014	
	Anzahl	%	Anzahl	%-Pkt.
Wahlberechtigte	80.973	X	-2.992	X
Wähler/-innen, Wahlbeteiligung	53.336	65,9	+5.204	+8,5
davon:				
Ungültige Stimmen	947	1,8	-261	-0,7
Gültige Stimmen	52.389	98,2	+5.465	+0,7
davon:				
CDU	21.896	41,8	-1.973	-9,1
DIE LINKE	3.782	7,2	-1.652	-4,4
SPD	4.317	8,2	-1.983	-5,2
AfD	9.786	18,7	+7.011	+12,8
GRÜNE	3.850	7,3	+2.197	+3,8
NPD	674	1,3	-861	-2,0
FDP	2.226	4,2	+1.384	+2,5
FREIE WÄHLER	1.516	2,9	+91	-0,1
FAMILIE	848	1,6	+84	-0,0
Tierschutzpartei	498	1,0	+70	+0,0
PIRATEN	202	0,4	-131	-0,3
Die PARTEI	642	1,2	+504	+0,9
Volksabstimmung	108	0,2	-89	-0,2
ÖDP	439	0,8	-300	-0,7
MLPD	37	0,1	+5	+0,0
DKP	24	0,0	+1	-0,0
BP	57	0,1	+28	+0,0
SGP	7	0,0	-9	-0,0
TIERSCHUTZ hier!	91	0,2	+91	+0,2
Tierschutzallianz	123	0,2	+123	+0,2
Bündnis C	58	0,1	+58	+0,1
BIG	11	0,0	+11	+0,0
BGE	70	0,1	+70	+0,1
DIE DIREKTE!	53	0,1	+53	+0,1
DiEM25	58	0,1	+58	+0,1
III. Weg	5	0,0	+5	+0,0
Die Grauen	112	0,2	+112	+0,2
DIE RECHTE	34	0,1	+34	+0,1
DIE VIOLETTEN	36	0,1	+36	+0,1
LIEBE	58	0,1	+58	+0,1
DIE FRAUEN	96	0,2	+96	+0,2
Graue Panther	109	0,2	+109	+0,2
LKR	39	0,1	+39	+0,1
MENSCHLICHE WELT	42	0,1	+42	+0,1
NL	14	0,0	+14	+0,0
ÖkoLinX	15	0,0	+15	+0,0
Die Humanisten	44	0,1	+44	+0,1
PARTEI FÜR DIE TIERE	86	0,2	+86	+0,2
Gesundheitsfor- schung	180	0,3	+180	+0,3
Volt	146	0,3	+146	+0,3
Übrige	X	X	-392	-0,8
Nachrichtl.: Sonstige	2.241	4,3	+1.552	+2,8

16062 Nordhausen

Merkmal	2019		Differenz zu 2014	
	Anzahl	%	Anzahl	%-Pkt.
Wahlberechtigte	69.807	X	-2.868	X
Wähler/-innen, Wahlbeteiligung	41.089	58,9	+5.784	+10,3
davon:				
Ungültige Stimmen	799	1,9	-163	-0,8
Gültige Stimmen	40.290	98,1	+5.947	+0,8
davon:				
CDU	9.332	23,2	-985	-6,9
DIE LINKE	6.489	16,1	-2.037	-8,7
SPD	5.373	13,3	-2.030	-8,2
AfD	8.992	22,3	+7.091	+16,8
GRÜNE	3.015	7,5	+1.580	+3,3
NPD	414	1,0	-737	-2,3
FDP	1.799	4,5	+971	+2,1
FREIE WÄHLER	509	1,3	+47	-0,1
FAMILIE	614	1,5	+72	-0,1
Tierschutzpartei	619	1,5	+143	+0,2
PIRATEN	160	0,4	-194	-0,6
Die PARTEI	745	1,8	+559	+1,3
Volksabstimmung	126	0,3	-66	-0,2
ÖDP	151	0,4	+40	+0,1
MLPD	106	0,3	+68	+0,2
DKP	41	0,1	-4	-0,0
BP	32	0,1	+19	+0,0
SGP	10	0,0	-6	-0,0
TIERSCHUTZ hier!	145	0,4	+145	+0,4
Tierschutzallianz	138	0,3	+138	+0,3
Bündnis C	66	0,2	+66	+0,2
BIG	11	0,0	+11	+0,0
BGE	193	0,5	+193	+0,5
DIE DIREKTE!	67	0,2	+67	+0,2
DiEM25	65	0,2	+65	+0,2
III. Weg	24	0,1	+24	+0,1
Die Grauen	119	0,3	+119	+0,3
DIE RECHTE	41	0,1	+41	+0,1
DIE VIOLETTEN	22	0,1	+22	+0,1
LIEBE	56	0,1	+56	+0,1
DIE FRAUEN	116	0,3	+116	+0,3
Graue Panther	110	0,3	+110	+0,3
LKR	28	0,1	+28	+0,1
MENSCHLICHE WELT	58	0,1	+58	+0,1
NL	2	0,0	+2	+0,0
ÖkoLinX	22	0,1	+22	+0,1
Die Humanisten	33	0,1	+33	+0,1
PARTEI FÜR DIE TIERE	135	0,3	+135	+0,3
Gesundheitsfor- schung	173	0,4	+173	+0,4
Volt	139	0,3	+139	+0,3
Übrige	X	X	-347	-1,0
Nachrichtl.: Sonstige	2.353	5,8	+1.702	+3,9

Übrige: 2014: Übrige Parteien.

Sonstige: Parteien, die nach § 2 Europawahlgesetz keinen Sitz erhalten haben.

1 Vorläufige Wahlbeteiligung und Stimmabgabe bei der Europawahl 2019

1.3 Kreisergebnisse in Thüringen

16063 Wartburgkreis

Merkmal	2019		Differenz zu 2014	
	Anzahl	%	Anzahl	%-Pkt.
Wahlberechtigte	98.890	X	-5.411	X
Wähler/-innen, Wahlbeteiligung	61.889	62,6	+5.115	+8,2
davon:				
Ungültige Stimmen	1.352	2,2	-328	-0,8
Gültige Stimmen	60.537	97,8	+5.443	+0,8
davon:				
CDU	16.902	27,9	-2.424	-7,2
DIE LINKE	7.787	12,9	-3.220	-7,1
SPD	6.564	10,8	-4.178	-8,7
AfD	13.890	22,9	+10.430	+16,7
GRÜNE	3.966	6,6	+2.062	+3,1
NPD	1.042	1,7	-1.550	-3,0
FDP	2.320	3,8	+1.451	+2,3
FREIE WÄHLER	2.347	3,9	+825	+1,1
FAMILIE	872	1,4	-65	-0,3
Tierschutzpartei	781	1,3	+131	+0,1
PIRATEN	248	0,4	-332	-0,6
Die PARTEI	933	1,5	+679	+1,1
Volksabstimmung	149	0,2	-127	-0,3
ÖDP	206	0,3	+95	+0,1
MLPD	128	0,2	+21	+0,0
DKP	49	0,1	+1	-0,0
BP	71	0,1	+44	+0,1
SGP	13	0,0	-21	-0,0
TIERSCHUTZ hier!	166	0,3	+166	+0,3
Tierschutzallianz	190	0,3	+190	+0,3
Bündnis C	70	0,1	+70	+0,1
BIG	10	0,0	+10	+0,0
BGE	137	0,2	+137	+0,2
DIE DIREKTE!	119	0,2	+119	+0,2
DiEM25	84	0,1	+84	+0,1
III. Weg	23	0,0	+23	+0,0
Die Grauen	143	0,2	+143	+0,2
DIE RECHTE	79	0,1	+79	+0,1
DIE VIOLETTEN	50	0,1	+50	+0,1
LIEBE	61	0,1	+61	+0,1
DIE FRAUEN	162	0,3	+162	+0,3
Graue Panther	129	0,2	+129	+0,2
LKR	32	0,1	+32	+0,1
MENSCHLICHE WELT	89	0,1	+89	+0,1
NL	15	0,0	+15	+0,0
ÖkoLinX	40	0,1	+40	+0,1
Die Humanisten	62	0,1	+62	+0,1
PARTEI FÜR DIE TIERE	189	0,3	+189	+0,3
Gesundheitsfor- schung	234	0,4	+234	+0,4
Volt	185	0,3	+185	+0,3
Übrige	X	X	-648	-1,2
Nachrichtl.: Sonstige	3.536	5,8	+2.396	+3,8

16064 Unstrut-Hainich-Kreis

Merkmal	2019		Differenz zu 2014	
	Anzahl	%	Anzahl	%-Pkt.
Wahlberechtigte	84.332	X	-3.872	X
Wähler/-innen, Wahlbeteiligung	50.208	59,5	+6.448	+9,9
davon:				
Ungültige Stimmen	1.100	2,2	-202	-0,8
Gültige Stimmen	49.108	97,8	+6.650	+0,8
davon:				
CDU	13.179	26,8	-1.462	-7,6
DIE LINKE	6.073	12,4	-2.870	-8,7
SPD	5.844	11,9	-2.556	-7,9
AfD	11.351	23,1	+8.744	+17,0
GRÜNE	3.402	6,9	+1.807	+3,2
NPD	324	0,7	-1.090	-2,7
FDP	2.199	4,5	+1.235	+2,2
FREIE WÄHLER	1.831	3,7	+913	+1,6
FAMILIE	819	1,7	+78	-0,1
Tierschutzpartei	656	1,3	+96	+0,0
PIRATEN	214	0,4	-239	-0,6
Die PARTEI	792	1,6	+583	+1,1
Volksabstimmung	126	0,3	-115	-0,3
ÖDP	186	0,4	+24	-0,0
MLPD	85	0,2	+40	+0,1
DKP	48	0,1	+4	-0,0
BP	66	0,1	+54	+0,1
SGP	18	0,0	-10	-0,0
TIERSCHUTZ hier!	137	0,3	+137	+0,3
Tierschutzallianz	181	0,4	+181	+0,4
Bündnis C	47	0,1	+47	+0,1
BIG	14	0,0	+14	+0,0
BGE	112	0,2	+112	+0,2
DIE DIREKTE!	98	0,2	+98	+0,2
DiEM25	68	0,1	+68	+0,1
III. Weg	25	0,1	+25	+0,1
Die Grauen	124	0,3	+124	+0,3
DIE RECHTE	55	0,1	+55	+0,1
DIE VIOLETTEN	44	0,1	+44	+0,1
LIEBE	68	0,1	+68	+0,1
DIE FRAUEN	116	0,2	+116	+0,2
Graue Panther	130	0,3	+130	+0,3
LKR	32	0,1	+32	+0,1
MENSCHLICHE WELT	76	0,2	+76	+0,2
NL	13	0,0	+13	+0,0
ÖkoLinX	17	0,0	+17	+0,0
Die Humanisten	47	0,1	+47	+0,1
PARTEI FÜR DIE TIERE	152	0,3	+152	+0,3
Gesundheitsfor- schung	190	0,4	+190	+0,4
Volt	149	0,3	+149	+0,3
Übrige	X	X	-481	-1,1
Nachrichtl.: Sonstige	2.413	4,9	+1.562	+2,9

Übrige: 2014: Übrige Parteien.

Sonstige: Parteien, die nach § 2 Europawahlgesetz keinen Sitz erhalten haben.

1 Vorläufige Wahlbeteiligung und Stimmabgabe bei der Europawahl 2019

1.3 Kreisergebnisse in Thüringen

16065 Kyffhäuserkreis

Merkmal	2019		Differenz zu 2014	
	Anzahl	%	Anzahl	%-Pkt.
Wahlberechtigte	63.071	X	-3.696	X
Wähler/-innen, Wahlbeteiligung	37.494	59,4	+2.994	+7,8
davon:				
Ungültige Stimmen	1.048	2,8	-116	-0,6
Gültige Stimmen	36.446	97,2	+3.110	+0,6
davon:				
CDU	8.740	24,0	-1.641	-7,2
DIE LINKE	5.896	16,2	-2.709	-9,6
SPD	4.903	13,5	-1.886	-6,9
AfD	8.471	23,2	+6.835	+18,3
GRÜNE	1.707	4,7	+791	+1,9
NPD	751	2,1	-935	-3,0
FDP	1.340	3,7	+702	+1,8
FREIE WÄHLER	919	2,5	+562	+1,5
FAMILIE	547	1,5	-54	-0,3
Tierschutzpartei	556	1,5	+72	+0,1
PIRATEN	173	0,5	-207	-0,7
Die PARTEI	502	1,4	+341	+0,9
Volksabstimmung	110	0,3	-78	-0,3
ÖDP	120	0,3	+80	+0,2
MLPD	59	0,2	-9	-0,0
DKP	43	0,1	+3	-0,0
BP	48	0,1	+30	+0,1
SGP	9	0,0	-4	-0,0
TIERSCHUTZ hier!	151	0,4	+151	+0,4
Tierschutzallianz	131	0,4	+131	+0,4
Bündnis C	31	0,1	+31	+0,1
BIG	18	0,0	+18	+0,0
BGE	84	0,2	+84	+0,2
DIE DIREKTE!	87	0,2	+87	+0,2
DiEM25	42	0,1	+42	+0,1
III. Weg	15	0,0	+15	+0,0
Die Grauen	104	0,3	+104	+0,3
DIE RECHTE	53	0,1	+53	+0,1
DIE VIOLETTEN	29	0,1	+29	+0,1
LIEBE	67	0,2	+67	+0,2
DIE FRAUEN	89	0,2	+89	+0,2
Graue Panther	86	0,2	+86	+0,2
LKR	33	0,1	+33	+0,1
MENSCHLICHE WELT	65	0,2	+65	+0,2
NL	4	0,0	+4	+0,0
ÖkoLinX	24	0,1	+24	+0,1
Die Humanisten	46	0,1	+46	+0,1
PARTEI FÜR DIE TIERE	153	0,4	+153	+0,4
Gesundheitsfor- schung	142	0,4	+142	+0,4
Volt	98	0,3	+98	+0,3
Übrige	X	X	-335	-1,0
Nachrichtl.: Sonstige	2.474	6,8	+1.812	+4,8

16066 Schmalkalden-Meiningen

Merkmal	2019		Differenz zu 2014	
	Anzahl	%	Anzahl	%-Pkt.
Wahlberechtigte	104.428	X	-6.123	X
Wähler/-innen, Wahlbeteiligung	63.880	61,2	+6.273	+9,1
davon:				
Ungültige Stimmen	1.457	2,3	-300	-0,8
Gültige Stimmen	62.423	97,7	+6.573	+0,8
davon:				
CDU	16.264	26,1	-2.509	-7,6
DIE LINKE	8.220	13,2	-3.751	-8,3
SPD	8.279	13,3	-2.626	-6,3
AfD	13.894	22,3	+10.166	+15,6
GRÜNE	4.357	7,0	+2.138	+3,0
NPD	498	0,8	-1.205	-2,3
FDP	2.463	3,9	+1.345	+1,9
FREIE WÄHLER	1.787	2,9	+470	+0,5
FAMILIE	984	1,6	-254	-0,6
Tierschutzpartei	885	1,4	+108	+0,0
PIRATEN	333	0,5	-288	-0,6
Die PARTEI	1.064	1,7	+832	+1,3
Volksabstimmung	177	0,3	-94	-0,2
ÖDP	245	0,4	+108	+0,1
MLPD	109	0,2	+58	+0,1
DKP	72	0,1	-	-0,0
BP	102	0,2	+62	+0,1
SGP	12	0,0	-1	-0,0
TIERSCHUTZ hier!	191	0,3	+191	+0,3
Tierschutzallianz	208	0,3	+208	+0,3
Bündnis C	157	0,3	+157	+0,3
BIG	21	0,0	+21	+0,0
BGE	109	0,2	+109	+0,2
DIE DIREKTE!	177	0,3	+177	+0,3
DiEM25	122	0,2	+122	+0,2
III. Weg	29	0,0	+29	+0,0
Die Grauen	170	0,3	+170	+0,3
DIE RECHTE	127	0,2	+127	+0,2
DIE VIOLETTEN	54	0,1	+54	+0,1
LIEBE	82	0,1	+82	+0,1
DIE FRAUEN	172	0,3	+172	+0,3
Graue Panther	149	0,2	+149	+0,2
LKR	70	0,1	+70	+0,1
MENSCHLICHE WELT	111	0,2	+111	+0,2
NL	18	0,0	+18	+0,0
ÖkoLinX	50	0,1	+50	+0,1
Die Humanisten	74	0,1	+74	+0,1
PARTEI FÜR DIE TIERE	185	0,3	+185	+0,3
Gesundheitsfor- schung	227	0,4	+227	+0,4
Volt	175	0,3	+175	+0,3
Übrige	X	X	-664	-1,2
Nachrichtl.: Sonstige	3.473	5,6	+2.362	+3,6

Übrige: 2014: Übrige Parteien.

Sonstige: Parteien, die nach § 2 Europawahlgesetz keinen Sitz erhalten haben.

1 Vorläufige Wahlbeteiligung und Stimmabgabe bei der Europawahl 2019

1.3 Kreisergebnisse in Thüringen

16067 Gotha

Merkmal	2019		Differenz zu 2014	
	Anzahl	%	Anzahl	%-Pkt.
Wahlberechtigte	107.910	X	-5.026	X
Wähler/-innen, Wahlbeteiligung	64.606	59,9	+5.969	+7,9
davon:				
Ungültige Stimmen	1.417	2,2	-288	-0,7
Gültige Stimmen	63.189	97,8	+6.257	+0,7
davon:				
CDU	15.259	24,1	-2.977	-7,9
DIE LINKE	7.840	12,4	-3.485	-7,5
SPD	8.949	14,2	-2.788	-6,5
AfD	14.384	22,8	+10.112	+15,3
GRÜNE	4.762	7,5	+2.435	+3,4
NPD	644	1,0	-1.704	-3,1
FDP	2.462	3,9	+1.415	+2,1
FREIE WÄHLER	1.721	2,7	+541	+0,7
FAMILIE	928	1,5	-20	-0,2
Tierschutzpartei	890	1,4	+66	-0,0
PIRATEN	437	0,7	-588	-1,1
Die PARTEI	1.378	2,2	+959	+1,4
Volksabstimmung	169	0,3	-160	-0,3
ÖDP	255	0,4	+135	+0,2
MLPD	112	0,2	+29	+0,0
DKP	47	0,1	-	-0,0
BP	71	0,1	+47	+0,1
SGP	21	0,0	-8	-0,0
TIERSCHUTZ hier!	229	0,4	+229	+0,4
Tierschutzallianz	183	0,3	+183	+0,3
Bündnis C	92	0,1	+92	+0,1
BIG	24	0,0	+24	+0,0
BGE	129	0,2	+129	+0,2
DIE DIREKTE!	156	0,2	+156	+0,2
DiEM25	106	0,2	+106	+0,2
III. Weg	93	0,1	+93	+0,1
Die Grauen	188	0,3	+188	+0,3
DIE RECHTE	110	0,2	+110	+0,2
DIE VIOLETTEN	53	0,1	+53	+0,1
LIEBE	94	0,1	+94	+0,1
DIE FRAUEN	187	0,3	+187	+0,3
Graue Panther	165	0,3	+165	+0,3
LKR	73	0,1	+73	+0,1
MENSCHLICHE WELT	110	0,2	+110	+0,2
NL	28	0,0	+28	+0,0
ÖkoLinX	48	0,1	+48	+0,1
Die Humanisten	78	0,1	+78	+0,1
PARTEI FÜR DIE TIERE	248	0,4	+248	+0,4
Gesundheitsfor- schung	237	0,4	+237	+0,4
Volt	229	0,4	+229	+0,4
Übrige	X	X	-612	-1,1
Nachrichtl.: Sonstige	3.695	5,8	+2.571	+3,9

16068 Sömmerda

Merkmal	2019		Differenz zu 2014	
	Anzahl	%	Anzahl	%-Pkt.
Wahlberechtigte	57.456	X	-2.484	X
Wähler/-innen, Wahlbeteiligung	35.260	61,4	+3.070	+7,7
davon:				
Ungültige Stimmen	838	2,4	-283	-1,1
Gültige Stimmen	34.422	97,6	+3.353	+1,1
davon:				
CDU	9.593	27,9	-1.480	-7,8
DIE LINKE	4.687	13,6	-2.294	-8,9
SPD	3.093	9,0	-1.530	-5,9
AfD	8.493	24,7	+6.387	+17,9
GRÜNE	2.087	6,1	+1.056	+2,7
NPD	443	1,3	-983	-3,3
FDP	1.501	4,4	+758	+2,0
FREIE WÄHLER	759	2,2	-29	-0,3
FAMILIE	601	1,7	+18	-0,1
Tierschutzpartei	529	1,5	+49	-0,0
PIRATEN	174	0,5	-226	-0,8
Die PARTEI	631	1,8	+453	+1,3
Volksabstimmung	104	0,3	-74	-0,3
ÖDP	110	0,3	+61	+0,2
MLPD	61	0,2	+26	+0,1
DKP	34	0,1	+1	-0,0
BP	39	0,1	+19	+0,0
SGP	9	0,0	-7	-0,0
TIERSCHUTZ hier!	114	0,3	+114	+0,3
Tierschutzallianz	118	0,3	+118	+0,3
Bündnis C	25	0,1	+25	+0,1
BIG	22	0,1	+22	+0,1
BGE	84	0,2	+84	+0,2
DIE DIREKTE!	90	0,3	+90	+0,3
DiEM25	42	0,1	+42	+0,1
III. Weg	36	0,1	+36	+0,1
Die Grauen	107	0,3	+107	+0,3
DIE RECHTE	59	0,2	+59	+0,2
DIE VIOLETTEN	26	0,1	+26	+0,1
LIEBE	64	0,2	+64	+0,2
DIE FRAUEN	87	0,3	+87	+0,3
Graue Panther	91	0,3	+91	+0,3
LKR	26	0,1	+26	+0,1
MENSCHLICHE WELT	54	0,2	+54	+0,2
NL	14	0,0	+14	+0,0
ÖkoLinX	16	0,0	+16	+0,0
Die Humanisten	40	0,1	+40	+0,1
PARTEI FÜR DIE TIERE	137	0,4	+137	+0,4
Gesundheitsfor- schung	120	0,3	+120	+0,3
Volt	102	0,3	+102	+0,3
Übrige	X	X	-326	-1,0
Nachrichtl.: Sonstige	2.062	6,0	+1.454	+4,0

Übrige: 2014: Übrige Parteien.

Sonstige: Parteien, die nach § 2 Europawahlgesetz keinen Sitz erhalten haben.

1 Vorläufige Wahlbeteiligung und Stimmabgabe bei der Europawahl 2019

1.3 Kreisergebnisse in Thüringen

16069 Hildburghausen

Merkmal	2019		Differenz zu 2014	
	Anzahl	%	Anzahl	%-Pkt.
Wahlberechtigte	52.470	X	-2.894	X
Wähler/-innen, Wahlbeteiligung	33.915	64,6	+4.872	+12,2
davon:				
Ungültige Stimmen	721	2,1	-128	-0,8
Gültige Stimmen	33.194	97,9	+5.000	+0,8
davon:				
CDU	8.526	25,7	-766	-7,3
DIE LINKE	4.659	14,0	-2.130	-10,0
SPD	3.325	10,0	-1.616	-7,5
AfD	8.030	24,2	+6.179	+17,6
GRÜNE	1.855	5,6	+967	+2,4
NPD	303	0,9	-497	-1,9
FDP	1.080	3,3	+631	+1,7
FREIE WÄHLER	1.673	5,0	+745	+1,7
FAMILIE	554	1,7	-104	-0,7
Tierschutzpartei	445	1,3	-1	-0,2
PIRATEN	161	0,5	-168	-0,7
Die PARTEI	593	1,8	+467	+1,3
Volksabstimmung	113	0,3	-33	-0,2
ÖDP	243	0,7	+184	+0,5
MLPD	56	0,2	+24	+0,1
DKP	60	0,2	+26	+0,1
BP	76	0,2	+51	+0,1
SGP	10	0,0	-2	-0,0
TIERSCHUTZ hier!	105	0,3	+105	+0,3
Tierschutzallianz	123	0,4	+123	+0,4
Bündnis C	46	0,1	+46	+0,1
BIG	10	0,0	+10	+0,0
BGE	48	0,1	+48	+0,1
DIE DIREKTE!	89	0,3	+89	+0,3
DiEM25	40	0,1	+40	+0,1
III. Weg	29	0,1	+29	+0,1
Die Grauen	99	0,3	+99	+0,3
DIE RECHTE	76	0,2	+76	+0,2
DIE VIOLETTEN	43	0,1	+43	+0,1
LIEBE	43	0,1	+43	+0,1
DIE FRAUEN	112	0,3	+112	+0,3
Graue Panther	69	0,2	+69	+0,2
LKR	35	0,1	+35	+0,1
MENSCHLICHE WELT	65	0,2	+65	+0,2
NL	18	0,1	+18	+0,1
ÖkoLinX	24	0,1	+24	+0,1
Die Humanisten	25	0,1	+25	+0,1
PARTEI FÜR DIE TIERE	111	0,3	+111	+0,3
Gesundheitsfor- schung	115	0,3	+115	+0,3
Volt	107	0,3	+107	+0,3
Übrige	X	X	-389	-1,4
Nachrichtl.: Sonstige	1.943	5,9	+1.305	+3,6

16070 Ilm-Kreis

Merkmal	2019		Differenz zu 2014	
	Anzahl	%	Anzahl	%-Pkt.
Wahlberechtigte	85.619	X	-3.980	X
Wähler/-innen, Wahlbeteiligung	54.320	63,4	+7.001	+10,6
davon:				
Ungültige Stimmen	1.128	2,1	-415	-1,2
Gültige Stimmen	53.192	97,9	+7.416	+1,2
davon:				
CDU	12.000	22,6	-1.324	-6,5
DIE LINKE	7.264	13,7	-3.692	-10,3
SPD	5.425	10,2	-2.692	-7,5
AfD	13.420	25,2	+8.905	+15,4
GRÜNE	4.466	8,4	+2.325	+3,7
NPD	376	0,7	-921	-2,1
FDP	2.228	4,2	+1.390	+2,4
FREIE WÄHLER	1.400	2,6	+259	+0,1
FAMILIE	781	1,5	+54	-0,1
Tierschutzpartei	794	1,5	+80	-0,1
PIRATEN	352	0,7	-325	-0,8
Die PARTEI	1.519	2,9	+1.172	+2,1
Volksabstimmung	162	0,3	-83	-0,2
ÖDP	235	0,4	+154	+0,3
MLPD	120	0,2	+57	+0,1
DKP	44	0,1	-15	-0,0
BP	53	0,1	+19	+0,0
SGP	6	0,0	-9	-0,0
TIERSCHUTZ hier!	163	0,3	+163	+0,3
Tierschutzallianz	177	0,3	+177	+0,3
Bündnis C	77	0,1	+77	+0,1
BIG	19	0,0	+19	+0,0
BGE	151	0,3	+151	+0,3
DIE DIREKTE!	180	0,3	+180	+0,3
DiEM25	117	0,2	+117	+0,2
III. Weg	54	0,1	+54	+0,1
Die Grauen	158	0,3	+158	+0,3
DIE RECHTE	87	0,2	+87	+0,2
DIE VIOLETTEN	56	0,1	+56	+0,1
LIEBE	78	0,1	+78	+0,1
DIE FRAUEN	156	0,3	+156	+0,3
Graue Panther	164	0,3	+164	+0,3
LKR	70	0,1	+70	+0,1
MENSCHLICHE WELT	100	0,2	+100	+0,2
NL	29	0,1	+29	+0,1
ÖkoLinX	31	0,1	+31	+0,1
Die Humanisten	91	0,2	+91	+0,2
PARTEI FÜR DIE TIERE	201	0,4	+201	+0,4
Gesundheitsfor- schung	170	0,3	+170	+0,3
Volt	218	0,4	+218	+0,4
Übrige	X	X	-485	-1,1
Nachrichtl.: Sonstige	3.090	5,8	+2.189	+3,8

Übrige: 2014: Übrige Parteien.

Sonstige: Parteien, die nach § 2 Europawahlgesetz keinen Sitz erhalten haben.

1 Vorläufige Wahlbeteiligung und Stimmabgabe bei der Europawahl 2019

1.3 Kreisergebnisse in Thüringen

16071 Weimarer Land

Merkmal	2019		Differenz zu 2014	
	Anzahl	%	Anzahl	%-Pkt.
Wahlberechtigte	66.272	X	-2.167	X
Wähler/-innen, Wahlbeteiligung	43.811	66,1	+5.093	+9,5
davon:				
Ungültige Stimmen	960	2,2	-183	-0,8
Gültige Stimmen	42.851	97,8	+5.276	+0,8
davon:				
CDU	11.837	27,6	-1.369	-7,5
DIE LINKE	4.958	11,6	-2.644	-8,7
SPD	3.720	8,7	-2.242	-7,2
AfD	10.449	24,4	+7.652	+16,9
GRÜNE	3.236	7,6	+1.476	+2,9
NPD	521	1,2	-895	-2,6
FDP	1.958	4,6	+1.135	+2,4
FREIE WÄHLER	1.370	3,2	+329	+0,4
FAMILIE	691	1,6	+14	-0,2
Tierschutzpartei	641	1,5	+20	-0,2
PIRATEN	227	0,5	-338	-1,0
Die PARTEI	823	1,9	+615	+1,4
Volksabstimmung	130	0,3	-80	-0,3
ÖDP	144	0,3	+63	+0,1
MLPD	72	0,2	+23	+0,0
DKP	37	0,1	-21	-0,1
BP	54	0,1	+31	+0,1
SGP	6	0,0	-40	-0,1
TIERSCHUTZ hier!	143	0,3	+143	+0,3
Tierschutzallianz	125	0,3	+125	+0,3
Bündnis C	53	0,1	+53	+0,1
BIG	18	0,0	+18	+0,0
BGE	101	0,2	+101	+0,2
DIE DIREKTE!	89	0,2	+89	+0,2
DiEM25	77	0,2	+77	+0,2
III. Weg	58	0,1	+58	+0,1
Die Grauen	163	0,4	+163	+0,4
DIE RECHTE	68	0,2	+68	+0,2
DIE VIOLETTEN	37	0,1	+37	+0,1
LIEBE	63	0,1	+63	+0,1
DIE FRAUEN	120	0,3	+120	+0,3
Graue Panther	151	0,4	+151	+0,4
LKR	64	0,1	+64	+0,1
MENSCHLICHE WELT	55	0,1	+55	+0,1
NL	18	0,0	+18	+0,0
ÖkoLinX	41	0,1	+41	+0,1
Die Humanisten	80	0,2	+80	+0,2
PARTEI FÜR DIE TIERE	162	0,4	+162	+0,4
Gesundheitsfor- schung	144	0,3	+144	+0,3
Volt	147	0,3	+147	+0,3
Übrige	X	X	-430	-1,1
Nachrichtl.: Sonstige	2.650	6,2	+1.834	+4,0

16072 Sonneberg

Merkmal	2019		Differenz zu 2014	
	Anzahl	%	Anzahl	%-Pkt.
Wahlberechtigte	48.378	X	-3.296	X
Wähler/-innen, Wahlbeteiligung	27.809	57,5	+3.320	+10,1
davon:				
Ungültige Stimmen	526	1,9	-329	-1,6
Gültige Stimmen	27.283	98,1	+3.649	+1,6
davon:				
CDU	7.146	26,2	-461	-6,0
DIE LINKE	4.045	14,8	-2.086	-11,1
SPD	2.596	9,5	-1.356	-7,2
AfD	7.206	26,4	+5.590	+19,6
GRÜNE	1.696	6,2	+940	+3,0
NPD	267	1,0	-619	-2,8
FDP	889	3,3	+385	+1,1
FREIE WÄHLER	407	1,5	+82	+0,1
FAMILIE	316	1,2	-118	-0,7
Tierschutzpartei	389	1,4	+36	-0,1
PIRATEN	110	0,4	-158	-0,7
Die PARTEI	583	2,1	+455	+1,6
Volksabstimmung	54	0,2	-84	-0,4
ÖDP	234	0,9	+156	+0,5
MLPD	96	0,4	+11	-0,0
DKP	36	0,1	-7	-0,0
BP	71	0,3	+41	+0,1
SGP	11	0,0	-1	-0,0
TIERSCHUTZ hier!	124	0,5	+124	+0,5
Tierschutzallianz	75	0,3	+75	+0,3
Bündnis C	42	0,2	+42	+0,2
BIG	8	0,0	+8	+0,0
BGE	46	0,2	+46	+0,2
DIE DIREKTE!	52	0,2	+52	+0,2
DiEM25	41	0,2	+41	+0,2
III. Weg	30	0,1	+30	+0,1
Die Grauen	94	0,3	+94	+0,3
DIE RECHTE	42	0,2	+42	+0,2
DIE VIOLETTEN	30	0,1	+30	+0,1
LIEBE	51	0,2	+51	+0,2
DIE FRAUEN	71	0,3	+71	+0,3
Graue Panther	65	0,2	+65	+0,2
LKR	19	0,1	+19	+0,1
MENSCHLICHE WELT	34	0,1	+34	+0,1
NL	3	0,0	+3	+0,0
ÖkoLinX	16	0,1	+16	+0,1
Die Humanisten	33	0,1	+33	+0,1
PARTEI FÜR DIE TIERE	110	0,4	+110	+0,4
Gesundheitsfor- schung	73	0,3	+73	+0,3
Volt	72	0,3	+72	+0,3
Übrige	X	X	-288	-1,2
Nachrichtl.: Sonstige	1.594	5,8	+998	+3,3

Übrige: 2014: Übrige Parteien.

Sonstige: Parteien, die nach § 2 Europawahlgesetz keinen Sitz erhalten haben.

1 Vorläufige Wahlbeteiligung und Stimmabgabe bei der Europawahl 2019

1.3 Kreisergebnisse in Thüringen

16073 Saalfeld-Rudolstadt

Merkmal	2019		Differenz zu 2014	
	Anzahl	%	Anzahl	%-Pkt.
Wahlberechtigte	88.180	X	-5.400	X
Wähler/-innen, Wahlbeteiligung	53.882	61,1	+6.327	+10,3
davon:				
Ungültige Stimmen	1.035	1,9	-370	-1,0
Gültige Stimmen	52.847	98,1	+6.697	+1,0
davon:				
CDU	12.180	23,0	-1.565	-6,7
DIE LINKE	6.817	12,9	-3.716	-9,9
SPD	5.596	10,6	-2.227	-6,4
AfD	14.592	27,6	+10.485	+18,7
GRÜNE	3.328	6,3	+1.466	+2,3
NPD	485	0,9	-1.643	-3,7
FDP	2.422	4,6	+1.284	+2,1
FREIE WÄHLER	1.355	2,6	+458	+0,6
FAMILIE	819	1,5	-101	-0,4
Tierschutzpartei	779	1,5	+5	-0,2
PIRATEN	274	0,5	-378	-0,9
Die PARTEI	1.175	2,2	+873	+1,6
Volksabstimmung	193	0,4	-164	-0,4
ÖDP	217	0,4	+100	+0,2
MLPD	132	0,2	+78	+0,1
DKP	58	0,1	-25	-0,1
BP	55	0,1	+24	+0,0
SGP	9	0,0	-20	-0,0
TIERSCHUTZ hier!	187	0,4	+187	+0,4
Tierschutzallianz	171	0,3	+171	+0,3
Bündnis C	62	0,1	+62	+0,1
BIG	29	0,1	+29	+0,1
BGE	101	0,2	+101	+0,2
DIE DIREKTE!	127	0,2	+127	+0,2
DiEM25	91	0,2	+91	+0,2
III. Weg	67	0,1	+67	+0,1
Die Grauen	178	0,3	+178	+0,3
DIE RECHTE	89	0,2	+89	+0,2
DIE VIOLETTEN	53	0,1	+53	+0,1
LIEBE	99	0,2	+99	+0,2
DIE FRAUEN	160	0,3	+160	+0,3
Graue Panther	153	0,3	+153	+0,3
LKR	70	0,1	+70	+0,1
MENSCHLICHE WELT	112	0,2	+112	+0,2
NL	15	0,0	+15	+0,0
ÖkoLinX	34	0,1	+34	+0,1
Die Humanisten	49	0,1	+49	+0,1
PARTEI FÜR DIE TIERE	173	0,3	+173	+0,3
Gesundheitsfor- schung	180	0,3	+180	+0,3
Volt	161	0,3	+161	+0,3
Übrige	X	X	-598	-1,3
Nachrichtl.: Sonstige	3.132	5,9	+1.980	+3,4

16074 Saale-Holzland-Kreis

Merkmal	2019		Differenz zu 2014	
	Anzahl	%	Anzahl	%-Pkt.
Wahlberechtigte	68.289	X	-2.365	X
Wähler/-innen, Wahlbeteiligung	45.156	66,1	+3.835	+7,6
davon:				
Ungültige Stimmen	1.058	2,3	-113	-0,5
Gültige Stimmen	44.098	97,7	+3.948	+0,5
davon:				
CDU	11.365	25,8	-1.652	-6,6
DIE LINKE	6.282	14,2	-2.963	-8,8
SPD	3.966	9,0	-2.103	-6,1
AfD	10.209	23,2	+6.289	+13,4
GRÜNE	3.183	7,2	+1.482	+3,0
NPD	327	0,7	-1.164	-3,0
FDP	2.311	5,2	+1.339	+2,8
FREIE WÄHLER	1.004	2,3	+369	+0,7
FAMILIE	799	1,8	-	-0,2
Tierschutzpartei	798	1,8	+226	+0,4
PIRATEN	228	0,5	-280	-0,7
Die PARTEI	875	2,0	+676	+1,5
Volksabstimmung	175	0,4	-66	-0,2
ÖDP	208	0,5	+97	+0,2
MLPD	92	0,2	+42	+0,1
DKP	48	0,1	-	-0,0
BP	86	0,2	+53	+0,1
SGP	11	0,0	-55	-0,1
TIERSCHUTZ hier!	153	0,3	+153	+0,3
Tierschutzallianz	137	0,3	+137	+0,3
Bündnis C	62	0,1	+62	+0,1
BIG	33	0,1	+33	+0,1
BGE	119	0,3	+119	+0,3
DIE DIREKTE!	108	0,2	+108	+0,2
DiEM25	94	0,2	+94	+0,2
III. Weg	59	0,1	+59	+0,1
Die Grauen	135	0,3	+135	+0,3
DIE RECHTE	87	0,2	+87	+0,2
DIE VIOLETTEN	28	0,1	+28	+0,1
LIEBE	70	0,2	+70	+0,2
DIE FRAUEN	133	0,3	+133	+0,3
Graue Panther	113	0,3	+113	+0,3
LKR	59	0,1	+59	+0,1
MENSCHLICHE WELT	112	0,3	+112	+0,3
NL	20	0,0	+20	+0,0
ÖkoLinX	44	0,1	+44	+0,1
Die Humanisten	67	0,2	+67	+0,2
PARTEI FÜR DIE TIERE	134	0,3	+134	+0,3
Gesundheitsfor- schung	185	0,4	+185	+0,4
Volt	179	0,4	+179	+0,4
Übrige	X	X	-473	-1,2
Nachrichtl.: Sonstige	2.691	6,1	+1.780	+3,8

Übrige: 2014: Übrige Parteien.

Sonstige: Parteien, die nach § 2 Europawahlgesetz keinen Sitz erhalten haben.

1 Vorläufige Wahlbeteiligung und Stimmabgabe bei der Europawahl 2019

1.3 Kreisergebnisse in Thüringen

16075 Saale-Orla-Kreis

Merkmal	2019		Differenz zu 2014	
	Anzahl	%	Anzahl	%-Pkt.
Wahlberechtigte	67.022	X	-4.173	X
Wähler/-innen, Wahlbeteiligung	42.523	63,4	+3.994	+9,3
davon:				
Ungültige Stimmen	895	2,1	-286	-1,0
Gültige Stimmen	41.628	97,9	+4.280	+1,0
davon:				
CDU	10.429	25,1	-1.645	-7,3
DIE LINKE	5.713	13,7	-3.059	-9,8
SPD	3.791	9,1	-2.472	-7,7
AfD	11.262	27,1	+8.148	+18,7
GRÜNE	2.253	5,4	+940	+1,9
NPD	297	0,7	-914	-2,5
FDP	1.946	4,7	+1.097	+2,4
FREIE WÄHLER	1.137	2,7	+488	+1,0
FAMILIE	824	2,0	+82	-0,0
Tierschutzpartei	605	1,5	+1	-0,2
PIRATEN	185	0,4	-261	-0,7
Die PARTEI	718	1,7	+547	+1,3
Volksabstimmung	122	0,3	-137	-0,4
ÖDP	216	0,5	+111	+0,2
MLPD	76	0,2	+22	+0,0
DKP	60	0,1	-15	-0,1
BP	73	0,2	+50	+0,1
SGP	5	0,0	-12	-0,0
TIERSCHUTZ hier!	161	0,4	+161	+0,4
Tierschutzallianz	101	0,2	+101	+0,2
Bündnis C	90	0,2	+90	+0,2
BIG	13	0,0	+13	+0,0
BGE	84	0,2	+84	+0,2
DIE DIREKTE!	98	0,2	+98	+0,2
DiEM25	67	0,2	+67	+0,2
III. Weg	53	0,1	+53	+0,1
Die Grauen	134	0,3	+134	+0,3
DIE RECHTE	79	0,2	+79	+0,2
DIE VIOLETTEN	52	0,1	+52	+0,1
LIEBE	68	0,2	+68	+0,2
DIE FRAUEN	136	0,3	+136	+0,3
Graue Panther	125	0,3	+125	+0,3
LKR	47	0,1	+47	+0,1
MENSCHLICHE WELT	77	0,2	+77	+0,2
NL	19	0,0	+19	+0,0
ÖkoLinX	29	0,1	+29	+0,1
Die Humanisten	36	0,1	+36	+0,1
PARTEI FÜR DIE TIERE	140	0,3	+140	+0,3
Gesundheitsfor- schung	162	0,4	+162	+0,4
Volt	145	0,3	+145	+0,3
Übrige	X	X	-607	-1,6
Nachrichtl.: Sonstige	2.404	5,8	+1.369	+3,0

16076 Greiz

Merkmal	2019		Differenz zu 2014	
	Anzahl	%	Anzahl	%-Pkt.
Wahlberechtigte	82.940	X	-5.162	X
Wähler/-innen, Wahlbeteiligung	53.220	64,2	+4.480	+8,8
davon:				
Ungültige Stimmen	1.153	2,2	-398	-1,0
Gültige Stimmen	52.067	97,8	+4.878	+1,0
davon:				
CDU	14.559	28,0	-1.951	-7,0
DIE LINKE	6.427	12,3	-3.514	-8,7
SPD	4.859	9,3	-2.801	-6,9
AfD	13.297	25,5	+8.738	+15,9
GRÜNE	3.031	5,8	+1.427	+2,4
NPD	375	0,7	-1.311	-2,9
FDP	2.288	4,4	+1.238	+2,2
FREIE WÄHLER	999	1,9	+315	+0,5
FAMILIE	978	1,9	+83	-0,0
Tierschutzpartei	866	1,7	+121	+0,1
PIRATEN	251	0,5	-235	-0,5
Die PARTEI	936	1,8	+695	+1,3
Volksabstimmung	152	0,3	-102	-0,2
ÖDP	195	0,4	+83	+0,1
MLPD	80	0,2	+34	+0,1
DKP	47	0,1	-6	-0,0
BP	112	0,2	+70	+0,1
SGP	10	0,0	-17	-0,0
TIERSCHUTZ hier!	216	0,4	+216	+0,4
Tierschutzallianz	175	0,3	+175	+0,3
Bündnis C	120	0,2	+120	+0,2
BIG	26	0,0	+26	+0,0
BGE	147	0,3	+147	+0,3
DIE DIREKTE!	128	0,2	+128	+0,2
DiEM25	95	0,2	+95	+0,2
III. Weg	63	0,1	+63	+0,1
Die Grauen	163	0,3	+163	+0,3
DIE RECHTE	88	0,2	+88	+0,2
DIE VIOLETTEN	46	0,1	+46	+0,1
LIEBE	104	0,2	+104	+0,2
DIE FRAUEN	166	0,3	+166	+0,3
Graue Panther	158	0,3	+158	+0,3
LKR	80	0,2	+80	+0,2
MENSCHLICHE WELT	104	0,2	+104	+0,2
NL	25	0,0	+25	+0,0
ÖkoLinX	33	0,1	+33	+0,1
Die Humanisten	50	0,1	+50	+0,1
PARTEI FÜR DIE TIERE	193	0,4	+193	+0,4
Gesundheitsfor- schung	254	0,5	+254	+0,5
Volt	171	0,3	+171	+0,3
Übrige	X	X	-594	-1,3
Nachrichtl.: Sonstige	3.210	6,2	+2.194	+4,0

Übrige: 2014: Übrige Parteien.

Sonstige: Parteien, die nach § 2 Europawahlgesetz keinen Sitz erhalten haben.

1 Vorläufige Wahlbeteiligung und Stimmabgabe bei der Europawahl 2019

1.3 Kreisergebnisse in Thüringen

16077 Altenburger Land

Merkmal	2019		Differenz zu 2014	
	Anzahl	%	Anzahl	%-Pkt.
Wahlberechtigte	75.863	X	-5.072	X
Wähler/-innen, Wahlbeteiligung	42.953	56,6	+3.860	+8,3
davon:				
Ungültige Stimmen	1.052	2,4	-384	-1,2
Gültige Stimmen	41.901	97,6	+4.244	+1,2
davon:				
CDU	10.674	25,5	-1.774	-7,6
DIE LINKE	5.664	13,5	-2.828	-9,0
SPD	4.582	10,9	-2.539	-8,0
AfD	11.371	27,1	+8.348	+19,1
GRÜNE	2.298	5,5	+1.235	+2,7
NPD	325	0,8	-912	-2,5
FDP	1.641	3,9	+796	+1,7
FREIE WÄHLER	587	1,4	+240	+0,5
FAMILIE	751	1,8	-27	-0,3
Tierschutzpartei	678	1,6	+22	-0,1
PIRATEN	185	0,4	-219	-0,6
Die PARTEI	703	1,7	+511	+1,2
Volksabstimmung	133	0,3	-113	-0,3
ÖDP	135	0,3	+79	+0,2
MLPD	67	0,2	+15	+0,0
DKP	51	0,1	+3	-0,0
BP	51	0,1	+38	+0,1
SGP	15	0,0	-19	-0,1
TIERSCHUTZ hier!	163	0,4	+163	+0,4
Tierschutzallianz	128	0,3	+128	+0,3
Bündnis C	91	0,2	+91	+0,2
BIG	17	0,0	+17	+0,0
BGE	73	0,2	+73	+0,2
DIE DIREKTE!	85	0,2	+85	+0,2
DiEM25	57	0,1	+57	+0,1
III. Weg	68	0,2	+68	+0,2
Die Grauen	138	0,3	+138	+0,3
DIE RECHTE	112	0,3	+112	+0,3
DIE VIOLETTEN	36	0,1	+36	+0,1
LIEBE	68	0,2	+68	+0,2
DIE FRAUEN	149	0,4	+149	+0,4
Graue Panther	140	0,3	+140	+0,3
LKR	58	0,1	+58	+0,1
MENSCHLICHE WELT	69	0,2	+69	+0,2
NL	13	0,0	+13	+0,0
ÖkoLinX	33	0,1	+33	+0,1
Die Humanisten	44	0,1	+44	+0,1
PARTEI FÜR DIE TIERE	177	0,4	+177	+0,4
Gesundheitsfor- schung	151	0,4	+151	+0,4
Volt	120	0,3	+120	+0,3
Übrige	X	X	-602	-1,6
Nachrichtl.: Sonstige	2.512	6,0	+1.517	+3,4

Übrige: 2014: Übrige Parteien.

Sonstige: Parteien, die nach § 2 Europawahlgesetz keinen Sitz erhalten haben.

1 Vorläufige Wahlbeteiligung und Stimmabgabe bei der Europawahl 2019

1.4 Nachrichtlich: Sondergebiete

1.4.1 Früheres Bundesgebiet und Neue Länder

Merkmal	Früheres Bundesgebiet		Neue Länder	
	Anzahl	%	Anzahl	%
Wahlberechtigte	50.296.144	X	11.277.993	X
Wähler/-innen, Wahlbeteiligung	31.027.093	61,7	6.784.878	60,2
davon:				
Ungültige Stimmen	294.974	1,0	127.766	1,9
Gültige Stimmen	30.732.119	99,0	6.657.112	98,1
davon:				
CDU	7.008.301	22,8	1.428.792	21,5
SPD	5.100.684	16,6	814.269	12,2
GRÜNE	6.902.245	22,5	773.339	11,6
DIE LINKE	1.164.745	3,8	891.265	13,4
AfD	2.700.500	8,8	1.402.953	21,1
CSU	2.354.817	7,7	-	-
FDP	1.733.431	5,6	294.922	4,4
FREIE WÄHLER	663.829	2,2	142.761	2,1
PIRATEN	203.952	0,7	39.411	0,6
Tierschutzpartei	432.644	1,4	109.340	1,6
NPD	49.455	0,2	51.868	0,8
FAMILIE	172.051	0,6	101.704	1,5
ÖDP	335.826	1,1	34.180	0,5
Die PARTEI	712.246	2,3	186.140	2,8
Volksabstimmung	40.326	0,1	18.215	0,3
BP	74.718	0,2	7.163	0,1
DKP	10.606	0,0	9.813	0,1
MLPD	11.385	0,0	6.955	0,1
SGP	3.385	0,0	1.908	0,0
TIERSCHUTZ hier!	72.365	0,2	27.366	0,4
Tierschutzallianz	45.403	0,1	23.194	0,3
Bündnis C	53.145	0,2	13.083	0,2
BIG	65.801	0,2	2.853	0,0
BGE	27.596	0,1	13.238	0,2
DIE DIREKTE!	16.464	0,1	9.066	0,1
DiEM25	104.018	0,3	26.054	0,4
III. Weg	6.630	0,0	6.192	0,1
Die Grauen	49.812	0,2	21.470	0,3
DIE RECHTE	15.937	0,1	8.690	0,1
DIE VIOLETTEN	22.147	0,1	5.667	0,1
LIEBE	22.858	0,1	10.294	0,2
DIE FRAUEN	36.845	0,1	18.413	0,3
Graue Panther	54.547	0,2	21.625	0,3
LKR	36.208	0,1	7.757	0,1
MENSCHLICHE WELT	24.157	0,1	10.290	0,2
NL	12.900	0,0	3.043	0,0
ÖkoLinX	26.994	0,1	8.800	0,1
Die Humanisten	51.220	0,2	11.393	0,2
PARTEI FÜR DIE TIERE	61.188	0,2	24.534	0,4
Gesundheitsfor- schung	40.341	0,1	30.665	0,5
Volt	210.397	0,7	38.427	0,6
Nachrichtl.: Sonstige	1.036.451	3,4	399.609	6,0

1.4.2 Berlin-West und -Ost

Merkmal	Berlin-West		Berlin-Ost	
	Anzahl	%	Anzahl	%
Wahlberechtigte	1.459.671	X	1.048.752	X
Wähler/-innen, Wahlbeteiligung	893.997	61,2	626.576	59,7
davon:				
Ungültige Stimmen	7.898	0,9	5.652	0,9
Gültige Stimmen	886.099	99,1	620.924	99,1
davon:				
SPD	135.782	15,3	75.883	12,2
CDU	161.922	18,3	67.329	10,8
GRÜNE	266.515	30,1	152.731	24,6
DIE LINKE	66.410	7,5	113.461	18,3
AfD	73.665	8,3	75.507	12,2
PIRATEN	7.038	0,8	5.380	0,9
FDP	48.632	5,5	22.933	3,7
Tierschutzpartei	16.829	1,9	12.866	2,1
Die PARTEI	37.571	4,2	35.259	5,7
NPD	1.098	0,1	2.113	0,3
FAMILIE	4.326	0,5	5.419	0,9
Volksabstimmung	1.119	0,1	1.084	0,2
ÖDP	5.050	0,6	3.862	0,6
FREIE WÄHLER	4.150	0,5	3.948	0,6
DKP	707	0,1	1.739	0,3
MLPD	538	0,1	477	0,1
SGP	218	0,0	213	0,0
BP	737	0,1	322	0,1
TIERSCHUTZ hier!	2.822	0,3	2.083	0,3
Tierschutzallianz	1.692	0,2	1.437	0,2
Bündnis C	983	0,1	476	0,1
BIG	3.973	0,4	322	0,1
BGE	1.541	0,2	1.295	0,2
DIE DIREKTE!	538	0,1	659	0,1
DiEM25	11.151	1,3	7.542	1,2
III. Weg	161	0,0	350	0,1
Die Grauen	3.689	0,4	3.178	0,5
DIE RECHTE	361	0,0	302	0,0
DIE VIOLETTEN	781	0,1	606	0,1
LIEBE	751	0,1	863	0,1
DIE FRAUEN	1.339	0,2	1.301	0,2
Graue Panther	3.484	0,4	3.134	0,5
LKR	997	0,1	716	0,1
MENSCHLICHE WELT	1.055	0,1	876	0,1
NL	472	0,1	461	0,1
ÖkoLinX	2.681	0,3	1.702	0,3
Die Humanisten	1.765	0,2	1.643	0,3
PARTEI FÜR DIE TIERE	1.804	0,2	1.522	0,2
Gesundheitsfor- schung	1.524	0,2	2.203	0,4
Volt	10.228	1,2	7.727	1,2
Nachrichtl.: Sonstige	47.981	5,4	38.619	6,2

Sonstige: Parteien, die nach § 2 Europawahlgesetz keinen Sitz erhalten haben.

2 Vorläufige Stimmenanteile der Parteien bei der Europawahl 2019 nach Ländern

Merkmal	Bund	SH	HH	NI	HB	NW	HE	RP	BW	BY	SL	BE	BB	MV	SN	ST	TH
Wahlbeteiligung	61,4	59,8	61,7	61,5	62,8	61,4	58,5	64,9	64,0	60,9	66,4	60,6	59,5	58,5	63,7	54,7	61,6
Ungültige Stimmen	1,1	0,7	1,2	0,7	1,2	0,8	1,0	1,7	1,7	0,3	2,1	0,9	1,7	2,0	1,9	2,3	2,0
Gültige Stimmen	98,9	99,3	98,8	99,3	98,8	99,2	99,0	98,3	98,3	99,7	97,9	99,1	98,3	98,0	98,1	97,7	98,0
davon:																	
CDU	22,6	26,2	17,7	29,9	21,9	27,9	25,8	31,3	30,8	–	32,5	15,2	18,0	24,5	23,0	23,2	24,7
SPD	15,8	17,1	19,8	20,9	24,5	19,2	18,4	21,3	13,3	9,3	23,1	14,0	17,2	15,6	8,6	12,5	11,0
GRÜNE	20,5	29,1	31,2	22,6	22,7	23,2	23,4	16,7	23,3	19,1	13,2	27,8	12,3	10,8	10,3	9,2	8,6
DIE LINKE	5,5	3,7	7,0	3,8	7,9	4,2	4,4	3,1	3,1	2,4	6,0	11,9	12,3	13,9	11,7	14,4	13,8
AfD	11,0	7,4	6,5	7,9	7,7	8,5	9,9	9,8	10,0	8,5	9,6	9,9	19,9	17,7	25,3	20,4	22,5
CSU	6,3	–	–	–	–	–	–	–	–	40,7	–	–	–	–	–	–	–
FDP	5,4	5,9	5,6	5,0	4,7	6,7	6,4	5,8	6,8	3,4	3,7	4,7	4,4	3,9	4,7	4,9	4,4
FREIE WÄHLER	2,2	0,9	0,4	0,6	0,6	0,6	1,7	2,9	3,2	5,3	1,1	0,5	2,2	1,4	2,9	1,7	2,4
PIRATEN	0,7	0,9	0,8	0,6	0,9	0,7	0,6	0,6	0,6	0,6	0,7	0,8	0,6	0,6	0,6	0,5	0,6
Tierschutzpartei	1,4	1,5	1,4	1,5	1,1	1,5	1,5	1,5	1,2	1,2	2,0	2,0	1,9	1,4	1,5	1,7	1,4
NPD	0,3	0,2	0,1	0,2	0,1	0,1	0,2	0,2	0,2	0,2	0,3	0,2	0,7	1,1	0,8	0,6	1,0
FAMILIE	0,7	0,9	0,3	0,6	0,3	0,7	0,5	0,6	0,5	0,4	1,3	0,6	1,9	1,7	1,4	1,7	1,5
ÖDP	1,0	0,4	0,7	0,4	0,2	0,5	0,7	0,6	1,1	3,1	0,5	0,6	0,4	0,3	0,7	0,3	0,5
Die PARTEI	2,4	2,3	3,8	2,4	3,3	2,3	2,5	2,1	2,0	2,0	2,5	4,8	2,4	2,1	2,9	2,3	2,4
Volksabstimmung	0,2	0,1	0,1	0,1	0,2	0,1	0,2	0,2	0,1	0,1	0,2	0,1	0,3	0,3	0,3	0,3	0,3
BP	0,2	0,1	0,1	0,1	0,0	0,1	0,1	0,1	0,1	0,9	0,1	0,1	0,1	0,1	0,1	0,1	0,1
DKP	0,1	0,0	0,1	0,0	0,1	0,0	0,0	0,0	0,0	0,0	0,0	0,2	0,2	0,2	0,1	0,1	0,1
MLPD	0,0	0,0	0,0	0,0	0,0	0,1	0,0	0,0	0,0	0,0	0,0	0,1	0,1	0,1	0,1	0,1	0,2
SGP	0,0	0,0	0,0	0,0	0,0	0,0	0,0	0,0	0,0	0,0	0,0	0,0	0,0	0,0	0,0	0,0	0,0
TIERSCHUTZ hier!	0,3	0,2	0,2	0,3	0,2	0,2	0,2	0,3	0,2	0,2	0,4	0,3	0,5	0,4	0,3	0,6	0,3
Tierschutzallianz	0,2	0,2	0,1	0,2	0,1	0,1	0,1	0,2	0,2	0,1	0,2	0,2	0,3	0,3	0,3	0,6	0,3
Bündnis C	0,2	0,1	0,1	0,2	0,1	0,1	0,2	0,2	0,3	0,1	0,1	0,1	0,1	0,2	0,3	0,1	0,2
BIG	0,2	0,1	0,3	0,1	0,3	0,4	0,3	0,1	0,2	0,1	0,1	0,3	0,0	0,0	0,0	0,1	0,0
BGE	0,1	0,1	0,2	0,1	0,2	0,1	0,1	0,1	0,1	0,1	0,1	0,2	0,2	0,1	0,2	0,2	0,2
DIE DIREKTE!	0,1	0,1	0,1	0,1	0,0	0,1	0,0	0,0	0,1	0,1	0,0	0,1	0,1	0,1	0,1	0,1	0,2
DiEM25	0,3	0,3	0,8	0,3	0,4	0,3	0,4	0,2	0,3	0,3	0,2	1,2	0,4	0,2	0,3	0,3	0,2
III. Weg	0,0	0,0	0,0	0,0	0,0	0,0	0,0	0,0	0,0	0,0	0,0	0,0	0,1	0,0	0,1	0,1	0,1
Die Grauen	0,2	0,2	0,1	0,2	0,1	0,2	0,2	0,1	0,1	0,1	0,2	0,5	0,4	0,2	0,3	0,3	0,3
DIE RECHTE	0,1	0,0	0,0	0,1	0,1	0,1	0,0	0,0	0,1	0,0	0,1	0,0	0,1	0,1	0,1	0,2	0,1
DIE VIOLETTEN	0,1	0,1	0,1	0,1	0,0	0,1	0,1	0,1	0,1	0,1	0,1	0,1	0,1	0,1	0,1	0,1	0,1
LIEBE	0,1	0,1	0,1	0,1	0,1	0,1	0,1	0,1	0,1	0,1	0,1	0,1	0,2	0,2	0,2	0,1	0,1
DIE FRAUEN	0,1	0,1	0,1	0,1	0,1	0,1	0,1	0,1	0,1	0,1	0,2	0,2	0,3	0,3	0,3	0,3	0,3
Graue Panther	0,2	0,2	0,2	0,2	0,2	0,2	0,2	0,2	0,1	0,1	0,3	0,4	0,3	0,3	0,3	0,3	0,3
LKR	0,1	0,1	0,1	0,1	0,1	0,1	0,1	0,1	0,1	0,1	0,1	0,1	0,1	0,1	0,1	0,1	0,1
MENSCHLICHE WELT	0,1	0,1	0,1	0,1	0,1	0,1	0,1	0,1	0,1	0,1	0,1	0,1	0,1	0,1	0,2	0,2	0,2
NL	0,0	0,0	0,1	0,0	0,0	0,0	0,0	0,0	0,0	0,0	0,0	0,1	0,0	0,0	0,0	0,1	0,0
ÖkoLinX	0,1	0,1	0,2	0,1	0,2	0,1	0,1	0,1	0,1	0,1	0,1	0,3	0,1	0,1	0,1	0,1	0,1
Die Humanisten	0,2	0,2	0,2	0,2	0,4	0,2	0,2	0,1	0,2	0,2	0,1	0,2	0,1	0,1	0,2	0,2	0,1
PARTEI FÜR DIE TIERE	0,2	0,2	0,1	0,2	0,2	0,2	0,2	0,3	0,2	0,2	0,4	0,2	0,4	0,3	0,4	0,5	0,3
Gesundheitsforschung	0,2	0,1	0,1	0,1	0,1	0,1	0,1	0,1	0,1	0,1	0,2	0,2	0,5	0,5	0,4	0,7	0,4
Volt	0,7	0,6	1,2	0,5	0,7	0,7	0,7	0,6	0,7	0,7	0,4	1,2	0,5	0,4	0,6	0,5	0,4
Nachrichtlich: Sonstige	3,8	3,0	3,8	3,1	3,5	3,2	3,5	3,1	3,4	3,5	3,4	5,7	6,0	5,8	5,8	6,7	5,8

Sonstige: Parteien, die nach § 2 Europawahlgesetz keinen Sitz erhalten haben.

3 Vorläufige Sitzverteilung der Parteien bei der Europawahl 2019

Partei	Ins-ge-samt	Liste																
		Bund	SH	HH	NI	HB	NW	HE	RP	BW	BY	SL	BE	BB	MV	SN	ST	TH
Insgesamt	96	67	1	-	3	-	6	2	2	4	6	-	1	1	-	1	1	1
Diff. zu 2014	-	+5	-	-	-1	-	-2	-	-	-1	+1	-	-	-	-1	-1	-	-
davon:																		
CDU	23	-	1	-	3	-	6	2	2	4	-	-	1	1	-	1	1	1
Diff. zu 2014	-6	-	-	-	-1	-	-2	-	-	-1	-	-	-	-	-1	-1	-	-
SPD	16	16	-	-	-	-	-	-	-	-	-	-	-	-	-	-	-	-
Diff. zu 2014	-11	-11	-	-	-	-	-	-	-	-	-	-	-	-	-	-	-	-
GRÜNE	21	21	-	-	-	-	-	-	-	-	-	-	-	-	-	-	-	-
Diff. zu 2014	+10	+10	-	-	-	-	-	-	-	-	-	-	-	-	-	-	-	-
DIE LINKE	5	5	-	-	-	-	-	-	-	-	-	-	-	-	-	-	-	-
Diff. zu 2014	-2	-2	-	-	-	-	-	-	-	-	-	-	-	-	-	-	-	-
AfD	11	11	-	-	-	-	-	-	-	-	-	-	-	-	-	-	-	-
Diff. zu 2014	+4	+4	-	-	-	-	-	-	-	-	-	-	-	-	-	-	-	-
CSU	6	-	-	-	-	-	-	-	-	-	6	-	-	-	-	-	-	-
Diff. zu 2014	+1	-	-	-	-	-	-	-	-	-	+1	-	-	-	-	-	-	-
FDP	5	5	-	-	-	-	-	-	-	-	-	-	-	-	-	-	-	-
Diff. zu 2014	+2	+2	-	-	-	-	-	-	-	-	-	-	-	-	-	-	-	-
FREIE WÄHLER	2	2	-	-	-	-	-	-	-	-	-	-	-	-	-	-	-	-
Diff. zu 2014	+1	+1	-	-	-	-	-	-	-	-	-	-	-	-	-	-	-	-
PIRATEN	1	1	-	-	-	-	-	-	-	-	-	-	-	-	-	-	-	-
Diff. zu 2014	-	-	-	-	-	-	-	-	-	-	-	-	-	-	-	-	-	-
Tierschutzpartei	1	1	-	-	-	-	-	-	-	-	-	-	-	-	-	-	-	-
Diff. zu 2014	-	-	-	-	-	-	-	-	-	-	-	-	-	-	-	-	-	-
FAMILIE	1	1	-	-	-	-	-	-	-	-	-	-	-	-	-	-	-	-
Diff. zu 2014	-	-	-	-	-	-	-	-	-	-	-	-	-	-	-	-	-	-
ÖDP	1	1	-	-	-	-	-	-	-	-	-	-	-	-	-	-	-	-
Diff. zu 2014	-	-	-	-	-	-	-	-	-	-	-	-	-	-	-	-	-	-
Die PARTEI	2	2	-	-	-	-	-	-	-	-	-	-	-	-	-	-	-	-
Diff. zu 2014	+1	+1	-	-	-	-	-	-	-	-	-	-	-	-	-	-	-	-
Volt	1	1	-	-	-	-	-	-	-	-	-	-	-	-	-	-	-	-
Nachrichtlich:																		
Diff. zu 2014																		
NPD	-1	-1	-	-	-	-	-	-	-	-	-	-	-	-	-	-	-	-

Bund: Gemeinsame Liste für alle Länder.

4 Vorläufig gewählte Bewerber/-innen bei der Europawahl 2019

4 Vorläufig gewählte Bewerber/-innen bei der Europawahl 2019

4.1 Nach Parteien

Partei Liste	Stimmen		Name, Vorname	Listenplatz	Wieder- gewählt	Ersatz- bewerber/ -in benannt
	Anzahl	%				
CDU						
Schleswig-Holstein	353.789	26,2	Herbst, Niclas	1		
Niedersachsen	1.119.078	29,9	McAllister, David James	1	•	
			Gieseke, Jens Peter	2	•	
			Düpont, Lena	3		
Nordrhein-Westfalen	2.237.476	27,9	Dr. Liese, Hans-Peter	1	•	
			Dr. Pieper, Markus	2	•	
			Verheyen, Sabine	3	•	
			Voss, Axel	4	•	
			Radtke, Dennis Christopher	5	•	
			Dr. Berger, Stefan Heinrich	6		
Hessen	657.840	25,8	Prof. Dr. Simon, Sven	1		
			Gahler, Heinz Michael	2	•	
Rheinland-Pfalz	613.835	31,3	Schneider, Christine	1		
			Seekatz, Ralf	2		
Baden-Württemberg	1.498.629	30,8	Wieland, Rainer	1	•	•
			Caspary, Daniel	2	•	•
			Dr. Schwab, Andreas Joachim	3	•	•
			Lins, Norbert Alexander	4	•	•
Berlin	229.251	15,2	Bentele, Hildegard	1		
Brandenburg	215.542	18,0	Dr. Ehler, Jan Christian	1	•	
Sachsen	474.633	23,0	Dr. Jahr, Dieter Peter	1	•	
Sachsen-Anhalt	226.540	23,2	Schulze, Sven	1	•	
Thüringen	259.908	24,7	Walsmann, Marion Erika	1		

Bund: Gemeinsame Liste für alle Länder.

4 Vorläufig gewählte Bewerber/-innen bei der Europawahl 2019

4.1 Nach Parteien

Partei Liste	Stimmen		Name, Vorname	Listenplatz	Wieder- gewählt	Ersatz- bewerber/ -in benannt
	Anzahl	%				
SPD						
Bund	5.914.953	15,8	Dr. Barley, Katarina	1		•
			Bullmann, Hans Udo	2	•	•
			Noichl, Maria	3	•	•
			Geier, Jens Adolf	4	•	•
			Burkhardt, Delara	5		•
			Lange, Bernd	6	•	•
			Sippel, Birgit	7	•	•
			Dr. Köster, Dietmar	8	•	•
			Bischoff, Gabriele	9		•
			Ertug, Sabit Ismail	10	•	•
			Krehl, Constanze Angela	11	•	•
			Wölken, Tiemo	12	•	•
			Kammerevert, Petra	13	•	•
			Neuser, Norbert Hans	14	•	•
			Gebhardt, Evelyne Marie-Thérèse	15	•	•
			Schuster, Joachim Dieter	16	•	•
GRÜNE						
Bund	7.675.584	20,5	Keller, Maria Franziska	1	•	
			Giegold, Sven	2	•	
			Reintke, Theresa	3	•	
			Bütikofer, Hans Reinhard	4	•	
			Dr. Neumann, Hannah Marie	5		
			Häusling, Martin Christian	6	•	
			Cavazzini, Anna Katrin	7		
			Marquardt, Erik	8		
			Langensiepen, Katrin	9		
			Franz, Romeo Peter Sischo	10	•	
			Paulus, Jutta	11		
			Dr. Lagodinsky, Sergey	12		
			Hahn, Henrike Nanna Gisela	13		
			Bloss, Jan Michael	14		
			Deparnay-Grunenberg, Anna Elisabeth	15		
			Andresen, Rasmus	16		
			Geese, Alexandra	17		
			Nienaß, Niklas	18		
			von Cramon-Taubadel, Viola	19		
			Freund, Daniel	20		
			Dr. Herzberger-Fofana, Pierrette Gabrielle	21		

Bund: Gemeinsame Liste für alle Länder.

4 Vorläufig gewählte Bewerber/-innen bei der Europawahl 2019

4.1 Nach Parteien

Partei Liste	Stimmen		Name, Vorname	Listenplatz	Wieder- gewählt	Ersatz- bewerber/ -in benannt
	Anzahl	%				
DIE LINKE						
Bund	2.056.010	5,5	Dr. Schirdewan, Martin Simon	1	•	
			Demirel, Özlem Alev	2		
			Ernst, Cornelia Martha Ilse	3	•	
			Scholz, Helmut Ernst	4	•	
			Michels, Martina Johanna	5	•	
AfD						
Bund	4.103.453	11,0	Prof. Dr. Meuthen, Jörg Hubert	1	•	
			Reil, Guido	2		
			Dr. Krah, Maximilian Eugen	3		
			Berg, Lars Patrick	4		
			Zimniok, Bernhard Georg	5		
			Dr. Fest, Constantin Nicolaus Johannes Joachim	6		
			Buchheit, Markus	7		
			Anderson, Christine Margarete	8		
			Dr. Limmer, Sylvia	9		
			Prof. Dr. Beck, Gunnar Günter	10		
			Kuhs, Joachim Hans	11		
CSU						
Bayern	2.354.817	40,7	Weber, Manfred	1	•	
			Prof. Dr. Niebler, Angelika	2	•	
			Ferber, Markus Johannes	3	•	
			Hohlmeier, Monika Brigitte Gertrud Maria	4	•	
			Doleschal, Christian Konrad	5		
			Mortler, Marlene	6		
FDP						
Bund	2.028.353	5,4	Beer, Nicola	1		
			Hahn, Svenja Ilona	2		
			Glück, Andreas	3		
			Körner, Moritz Heimo	4		
			Oetjen, Jan-Christoph	5		
FREIE WÄHLER						
Bund	806.590	2,2	Müller, Ulrike	1	•	
			Eroglu, Engin	2		
PIRATEN						
Bund	243.363	0,7	Dr. Breyer, Patrick Olaf	1		

Bund: Gemeinsame Liste für alle Länder.

4 Vorläufig gewählte Bewerber/-innen bei der Europawahl 2019

4.1 Nach Parteien

Partei Liste	Stimmen		Name, Vorname	Listenplatz	Wieder- gewählt	Ersatz- bewerber/ -in benannt
	Anzahl	%				
Tierschutzpartei						
Bund	541.984	1,4	Buschmann, Martin Kenny	1		
FAMILIE						
Bund	273.755	0,7	Geuking, Helmut Julius	1		
ÖDP						
Bund	370.006	1,0	Prof. Dr. Buchner, Klaus	1	•	
Die PARTEI						
Bund	898.386	2,4	Sonneborn, Martin Hans	1	•	
			Semsrott, Nico	2		
Volt						
Bund	248.824	0,7	Freiherr von Boeselager, Damian Hieronymus Johannes	1		

Bund: Gemeinsame Liste für alle Länder.

4 Vorläufig gewählte Bewerber/-innen bei der Europawahl 2019

4.2 Alphabetisches Verzeichnis

Name, Vorname	Geburtsjahr	Beruf oder Stand	Partei	Gewählt auf Liste	Wiedergewählt
A					
Anderson, Christine Margarete	1968	Hausfrau	AfD	Bund, Pl. 8	
Andresen, Rasmus	1986	Kommunikationswissenschaftler	GRÜNE	Bund, Pl. 16	
B					
Dr. Barley, Katarina	1968	MdB, Juristin	SPD	Bund, Pl. 1	
Prof. Dr. Beck, Gunnar Günter	1963	Hochschuldozent, Barrister-at-Law für EU-Recht	AfD	Bund, Pl. 10	
Beer, Nicola	1970	Rechtsanwältin	FDP	Bund, Pl. 1	
Bentele, Hildegard	1976	MdA, Diplomatin	CDU	Land BE, Pl. 1	
Berg, Lars Patrick	1966	MdL BW	AfD	Bund, Pl. 4	
Dr. Berger, Stefan Heinrich	1969	Dozent	CDU	Land NW, Pl. 6	
Bischoff, Gabriele	1961	Politikwissenschaftlerin, Gewerkschaftssekretärin	SPD	Bund, Pl. 9	
Bloss, Jan Michael	1986	Development Studies (M. Sc.)	GRÜNE	Bund, Pl. 14	
Freiherr von Boeselager, Damian Hieronymus Johannes	1988	Berater	Volt	Bund, Pl. 1	
Dr. Breyer, Patrick Olaf	1977	Jurist	PIRATEN	Bund, Pl. 1	
Buchheit, Markus	1983	Angestellter	AfD	Bund, Pl. 7	
Prof. Dr. Buchner, Klaus	1941	MdEP	ÖDP	Bund, Pl. 1	•
Bullmann, Hans Udo	1956	Politikwissenschaftler	SPD	Bund, Pl. 2	•
Burkhardt, Delara	1992	Soziologin, Angestellte	SPD	Bund, Pl. 5	
Buschmann, Martin Kenny	1970	Mittelstandsfachwirt	Tierschutzpartei	Bund, Pl. 1	
Bütikofer, Hans Reinhard	1953	MdEP	GRÜNE	Bund, Pl. 4	•
C					
Caspary, Daniel	1976	MdEP, techn. Dipl.-Volkswirt	CDU	Land BW, Pl. 2	•
Cavazzini, Anna Katrin	1982	Menschenrechtsreferentin	GRÜNE	Bund, Pl. 7	
von Cramon-Taubadel, Viola	1970	Dipl.-Agraringenieurin	GRÜNE	Bund, Pl. 19	
D					
Demirel, Özlem Alev	1984	Gewerkschaftssekretärin	DIE LINKE	Bund, Pl. 2	
Deparnay-Grunenberg, Anna Elisabeth	1976	Dipl.-Forstwirtin	GRÜNE	Bund, Pl. 15	
Doleschal, Christian Konrad	1988	Rechtsanwalt	CSU	Land BY, Pl. 5	
Düpont, Lena	1986	Redakteurin	CDU	Land NI, Pl. 3	
E					
Dr. Ehler, Jan Christian	1963	MdEP	CDU	Land BB, Pl. 1	•
Ernst, Cornelia Martha Ilse	1956	MdEP	DIE LINKE	Bund, Pl. 3	•
Eroglu, Engin	1982	Unternehmer	FREIE WÄHLER	Bund, Pl. 2	
Ertug, Sabit Ismail	1975	MdEP, Krankenkassen-Betriebswirt	SPD	Bund, Pl. 10	•

Bund: Gemeinsame Liste für alle Länder.

4 Vorläufig gewählte Bewerber/-innen bei der Europawahl 2019

4.2 Alphabetisches Verzeichnis

Name, Vorname	Geburtsjahr	Beruf oder Stand	Partei	Gewählt auf Liste	Wiedergewählt
F					
Ferber, Markus Johannes	1965	MdEP, Dipl.-Ingenieur	CSU	Land BY, Pl. 3	•
Dr. Fest, Constantin Nicolaus Johannes Joachim	1962	Publizist	AfD	Bund, Pl. 6	
Franz, Romeo Peter Sisco	1966	Geschäftsführer	GRÜNE	Bund, Pl. 10	•
Freund, Daniel	1984	Anti-Korruptions-Aktivist	GRÜNE	Bund, Pl. 20	
G					
Gahler, Heinz Michael	1960	MdEP	CDU	Land HE, Pl. 2	•
Gebhardt, Evelyne Marie-Thérèse	1954	MdEP, Vizepräsidentin des EP	SPD	Bund, Pl. 15	•
Geese, Alexandra	1968	Konferenzdolmetscherin	GRÜNE	Bund, Pl. 17	
Geier, Jens Adolf	1961	MdEP	SPD	Bund, Pl. 4	•
Geuking, Helmut Julius	1964	Beamter, Krankenpflegedienstleiter	FAMILIE	Bund, Pl. 1	
Giegold, Sven	1969	Wirtschaftswissenschaftler	GRÜNE	Bund, Pl. 2	•
Gieseke, Jens Peter	1971	Rechtsanwalt	CDU	Land NI, Pl. 2	•
Glück, Andreas	1975	Chirurg	FDP	Bund, Pl. 3	
H					
Hahn, Henrike Nanna Gisela	1970	Politologin	GRÜNE	Bund, Pl. 13	
Hahn, Svenja Ilona	1989	PR-Managerin	FDP	Bund, Pl. 2	
Häusling, Martin Christian	1961	Biobauer	GRÜNE	Bund, Pl. 6	•
Herbst, Niclas	1973	Politikwissenschaftler	CDU	Land SH, Pl. 1	
Dr. Herzberger-Fofana, Pierrette Gabrielle	1949	Gymnasiallehrerin a. D., Rentnerin	GRÜNE	Bund, Pl. 21	
Hohlmeier, Monika Brigitte Gertrud Maria	1962	MdEP, Hotelfachfrau	CSU	Land BY, Pl. 4	•
J					
Dr. Jahr, Dieter Peter	1959	MdEP	CDU	Land SN, Pl. 1	•
K					
Kammerevert, Petra	1966	MdEP, Dipl.-Sozialwissenschaftlerin	SPD	Bund, Pl. 13	•
Keller, Maria Franziska	1981	MdEP	GRÜNE	Bund, Pl. 1	•
Körner, Moritz Heimo	1990	MdL NW	FDP	Bund, Pl. 4	
Dr. Köster, Dietmar	1957	Professor für Soziologie	SPD	Bund, Pl. 8	•
Dr. Krah, Maximilian Eugen	1977	Rechtsanwalt	AfD	Bund, Pl. 3	
Krehl, Constanze Angela	1956	Dipl.-Informatikerin	SPD	Bund, Pl. 11	•
Kuhs, Joachim Hans	1956	Rechtspfleger	AfD	Bund, Pl. 11	

Bund: Gemeinsame Liste für alle Länder.

4 Vorläufig gewählte Bewerber/-innen bei der Europawahl 2019

4.2 Alphabetisches Verzeichnis

Name, Vorname	Geburts-jahr	Beruf oder Stand	Partei	Gewählt auf Liste	Wieder-gewählt
L					
Dr. Lagodinsky, Sergey	1975	Rechtsanwalt, Angestellter	GRÜNE	Bund, Pl. 12	
Lange, Bernd	1955	MdEP	SPD	Bund, Pl. 6	•
Langensiepen, Katrin	1979	Fremdsprachenassistentin	GRÜNE	Bund, Pl. 9	
Dr. Liese, Hans-Peter	1965	MdEP, Arzt	CDU	Land NW, Pl. 1	•
Dr. Limmer, Sylvia	1966	Dipl.-Biologin, Tierärztin	AfD	Bund, Pl. 9	
Lins, Norbert Alexander	1977	MdEP	CDU	Land BW, Pl. 4	•
M					
Marquardt, Erik	1987	Fotograf	GRÜNE	Bund, Pl. 8	
McAllister, David James	1971	MdEP, Rechtsanwalt	CDU	Land NI, Pl. 1	•
Prof. Dr. Meuthen, Jörg Hubert	1961	Hochschullehrer, Politiker	AfD	Bund, Pl. 1	•
Michels, Martina Johanna	1955	MdEP	DIE LINKE	Bund, Pl. 5	•
Mortler, Marlene	1955	MdB, Meisterin der ländl. Hauswirtschaft	CSU	Land BY, Pl. 6	
Müller, Ulrike	1962	MdEP	FREIE WÄHLER	Bund, Pl. 1	•
N					
Dr. Neumann, Hannah Marie	1984	freiberufl. Beraterin	GRÜNE	Bund, Pl. 5	
Neuser, Norbert Hans	1949	MdEP, Rektor a. D.	SPD	Bund, Pl. 14	•
Prof. Dr. Niebler, Angelika	1963	MdEP, Rechtsanwältin	CSU	Land BY, Pl. 2	•
Nienaaß, Niklas	1992	Student	GRÜNE	Bund, Pl. 18	
Noichl, Maria	1967	Fachlehrerin, Hauswirtschaftsmeisterin	SPD	Bund, Pl. 3	•
O					
Oetjen, Jan-Christoph	1978	MdL NI	FDP	Bund, Pl. 5	
P					
Paulus, Jutta	1967	Apothekerin	GRÜNE	Bund, Pl. 11	
Dr. Pieper, Markus	1963	MdEP, Dipl.-Geograph	CDU	Land NW, Pl. 2	•
R					
Radtke, Dennis Christopher	1979	MdEP, Gewerkschaftssekretär	CDU	Land NW, Pl. 5	•
Reil, Guido	1970	Steiger	AfD	Bund, Pl. 2	
Reintke, Theresa	1987	Dipl.-Politologin	GRÜNE	Bund, Pl. 3	•
S					
Dr. Schirdewan, Martin Simon	1975	Politikwissenschaftler	DIE LINKE	Bund, Pl. 1	•
Schneider, Christine	1972	MdL RP	CDU	Land RP, Pl. 1	
Scholz, Helmut Ernst	1954	MdEP, Dipl.-Politikwissenschaftler	DIE LINKE	Bund, Pl. 4	•

Bund: Gemeinsame Liste für alle Länder.

4 Vorläufig gewählte Bewerber/-innen bei der Europawahl 2019

4.2 Alphabetisches Verzeichnis

Name, Vorname	Geburtsjahr	Beruf oder Stand	Partei	Gewählt auf Liste	Wiedergewählt
S					
Schulze, Sven	1979	MdEP	CDU	Land ST, Pl. 1	•
Schuster, Joachim Dieter	1962	Politikwissenschaftler	SPD	Bund, Pl. 16	•
Dr. Schwab, Andreas Joachim	1973	MdEP	CDU	Land BW, Pl. 3	•
Seekatz, Ralf	1972	MdL RP, Industriekaufmann, Dipl.- Verwaltungswirt (FH)	CDU	Land RP, Pl. 2	
Semsrott, Nico	1986	Satiriker, Demotivationstrainer	Die PARTEI	Bund, Pl. 2	
Prof. Dr. Simon, Sven	1978	Universitätsprofessor	CDU	Land HE, Pl. 1	
Sippel, Birgit	1960	MdEP	SPD	Bund, Pl. 7	•
Sonneborn, Martin Hans	1965	MdEP	Die PARTEI	Bund, Pl. 1	•
V					
Verheyen, Sabine	1964	Hausfrau	CDU	Land NW, Pl. 3	•
Voss, Axel	1963	MdEP, Rechtsanwalt	CDU	Land NW, Pl. 4	•
W					
Walsmann, Marion Erika	1963	Juristin	CDU	Land TH, Pl. 1	
Weber, Manfred	1972	MdEP, Dipl.-Ingenieur (FH)	CSU	Land BY, Pl. 1	•
Wieland, Rainer	1957	MdEP, Rechtsanwalt	CDU	Land BW, Pl. 1	•
Wölken, Tiemo	1985	MdEP	SPD	Bund, Pl. 12	•
Z					
Zimniok, Bernhard Georg	1953	Oberstleutnant a. D.	AfD	Bund, Pl. 5	

Bund: Gemeinsame Liste für alle Länder.

4 Vorläufig gewählte Bewerber/-innen bei der Europawahl 2019

4.3 Alphabetisches Verzeichnis nach Parteien

Partei Name, Vorname	Geburtsjahr	Beruf oder Stand	Gewählt auf Liste	Wieder- gewählt
CDU				
Bentele, Hildegard	1976	MdA, Diplomatin	Land BE, Pl. 1	
Dr. Berger, Stefan Heinrich	1969	Dozent	Land NW, Pl. 6	
Caspary, Daniel	1976	MdEP, techn. Dipl.-Volkswirt	Land BW, Pl. 2	•
Düpont, Lena	1986	Redakteurin	Land NI, Pl. 3	
Dr. Ehler, Jan Christian	1963	MdEP	Land BB, Pl. 1	•
Gahler, Heinz Michael	1960	MdEP	Land HE, Pl. 2	•
Gieseke, Jens Peter	1971	Rechtsanwalt	Land NI, Pl. 2	•
Herbst, Niclas	1973	Politikwissenschaftler	Land SH, Pl. 1	
Dr. Jahr, Dieter Peter	1959	MdEP	Land SN, Pl. 1	•
Dr. Liese, Hans-Peter	1965	MdEP, Arzt	Land NW, Pl. 1	•
Lins, Norbert Alexander	1977	MdEP	Land BW, Pl. 4	•
McAllister, David James	1971	MdEP, Rechtsanwalt	Land NI, Pl. 1	•
Dr. Pieper, Markus	1963	MdEP, Dipl.-Geograph	Land NW, Pl. 2	•
Radtke, Dennis Christopher	1979	MdEP, Gewerkschaftssekretär	Land NW, Pl. 5	•
Schneider, Christine	1972	MdL RP	Land RP, Pl. 1	
Schulze, Sven	1979	MdEP	Land ST, Pl. 1	•
Dr. Schwab, Andreas Joachim	1973	MdEP	Land BW, Pl. 3	•
Seekatz, Ralf	1972	MdL RP, Industriekaufmann, Dipl.-Verwaltungswirt (FH)	Land RP, Pl. 2	
Prof. Dr. Simon, Sven	1978	Universitätsprofessor	Land HE, Pl. 1	
Verheyen, Sabine	1964	Hausfrau	Land NW, Pl. 3	•
Voss, Axel	1963	MdEP, Rechtsanwalt	Land NW, Pl. 4	•
Walsmann, Marion Erika	1963	Juristin	Land TH, Pl. 1	
Wieland, Rainer	1957	MdEP, Rechtsanwalt	Land BW, Pl. 1	•
SPD				
Dr. Barley, Katarina	1968	MdB, Juristin	Bund, Pl. 1	
Bischoff, Gabriele	1961	Politikwissenschaftlerin, Gewerkschaftssekretärin	Bund, Pl. 9	
Bullmann, Hans Udo	1956	Politikwissenschaftler	Bund, Pl. 2	•
Burkhardt, Delara	1992	Soziologin, Angestellte	Bund, Pl. 5	
Ertug, Sabit Ismail	1975	MdEP, Krankenkassen-Betriebswirt	Bund, Pl. 10	•
Gebhardt, Evelyne Marie-Thérèse	1954	MdEP, Vizepräsidentin des EP	Bund, Pl. 15	•
Geier, Jens Adolf	1961	MdEP	Bund, Pl. 4	•
Kammerevert, Petra	1966	MdEP, Dipl.-Sozialwissenschaftlerin	Bund, Pl. 13	•
Dr. Köster, Dietmar	1957	Professor für Soziologie	Bund, Pl. 8	•
Krehl, Constanze Angela	1956	Dipl.-Informatikerin	Bund, Pl. 11	•
Lange, Bernd	1955	MdEP	Bund, Pl. 6	•
Neuser, Norbert Hans	1949	MdEP, Rektor a. D.	Bund, Pl. 14	•
Noichl, Maria	1967	Fachlehrerin, Hauswirtschaftsmeisterin	Bund, Pl. 3	•
Schuster, Joachim Dieter	1962	Politikwissenschaftler	Bund, Pl. 16	•
Sippel, Birgit	1960	MdEP	Bund, Pl. 7	•
Wölken, Tiemo	1985	MdEP	Bund, Pl. 12	•

Bund: Gemeinsame Liste für alle Länder.

4 Vorläufig gewählte Bewerber/-innen bei der Europawahl 2019

4.3 Alphabetisches Verzeichnis nach Parteien

Partei Name, Vorname	Geburtsjahr	Beruf oder Stand	Gewählt auf Liste	Wieder- gewählt
GRÜNE				
Andresen, Rasmusmus	1986	Kommunikationswissenschaftler	Bund, Pl. 16	
Bloss, Jan Michael	1986	Development Studies (M. Sc.)	Bund, Pl. 14	
Bütikofer, Hans Reinhard	1953	MdEP	Bund, Pl. 4	•
Cavazzini, Anna Katrin	1982	Menschenrechtsreferentin	Bund, Pl. 7	
von Cramon-Taubadel, Viola	1970	Dipl.-Agraringenieurin	Bund, Pl. 19	
Depamay-Grunenberg, Anna Elisabeth	1976	Dipl.-Forstwirtin	Bund, Pl. 15	
Franz, Romeo Peter Sischo	1966	Geschäftsführer	Bund, Pl. 10	•
Freund, Daniel	1984	Anti-Korruptions-Aktivist	Bund, Pl. 20	
Geese, Alexandra	1968	Konferenzdolmetscherin	Bund, Pl. 17	
Giegold, Sven	1969	Wirtschaftswissenschaftler	Bund, Pl. 2	•
Hahn, Henrike Nanna Gisela	1970	Politologin	Bund, Pl. 13	
Häusling, Martin Christian	1961	Biobauer	Bund, Pl. 6	•
Dr. Herzberger-Fofana, Pierrette Gabrielle	1949	Gymnasiallehrerin a. D., Rentnerin	Bund, Pl. 21	
Keller, Maria Franziska	1981	MdEP	Bund, Pl. 1	•
Dr. Lagodinsky, Sergey	1975	Rechtsanwalt, Angestellter	Bund, Pl. 12	
Langensiepen, Katrin	1979	Fremdsprachenassistentin	Bund, Pl. 9	
Marquardt, Erik	1987	Fotograf	Bund, Pl. 8	
Dr. Neumann, Hannah Marie	1984	freiberufl. Beraterin	Bund, Pl. 5	
Nienaß, Niklas	1992	Student	Bund, Pl. 18	
Paulus, Jutta	1967	Apothekerin	Bund, Pl. 11	
Reintke, Theresa	1987	Dipl.-Politologin	Bund, Pl. 3	•
DIE LINKE				
Demirel, Özlem Alev	1984	Gewerkschaftssekretärin	Bund, Pl. 2	
Ernst, Cornelia Martha Ilse	1956	MdEP	Bund, Pl. 3	•
Michels, Martina Johanna	1955	MdEP	Bund, Pl. 5	•
Dr. Schirdewan, Martin Simon	1975	Politikwissenschaftler	Bund, Pl. 1	•
Scholz, Helmut Ernst	1954	MdEP, Dipl.-Politikwissenschaftler	Bund, Pl. 4	•
AfD				
Anderson, Christine Margarete	1968	Hausfrau	Bund, Pl. 8	
Prof. Dr. Beck, Gunnar Günter	1963	Hochschuldozent, Barrister-at-Law für EU-Recht	Bund, Pl. 10	
Berg, Lars Patrick	1966	MdL BW	Bund, Pl. 4	
Buchheit, Markus	1983	Angestellter	Bund, Pl. 7	
Dr. Fest, Constantin Nicolaus Johannes Joachim	1962	Publizist	Bund, Pl. 6	
Dr. Krah, Maximilian Eugen	1977	Rechtsanwalt	Bund, Pl. 3	
Kuhs, Joachim Hans	1956	Rechtspfleger	Bund, Pl. 11	
Dr. Limmer, Sylvia	1966	Dipl.-Biologin, Tierärztin	Bund, Pl. 9	
Prof. Dr. Meuthen, Jörg Hubert	1961	Hochschullehrer, Politiker	Bund, Pl. 1	•
Reil, Guido	1970	Steiger	Bund, Pl. 2	
Zimniok, Bernhard Georg	1953	Oberstleutnant a. D.	Bund, Pl. 5	

Bund: Gemeinsame Liste für alle Länder.

4 Vorläufig gewählte Bewerber/-innen bei der Europawahl 2019

4.3 Alphabetisches Verzeichnis nach Parteien

Partei Name, Vorname	Geburtsjahr	Beruf oder Stand	Gewählt auf Liste	Wieder- gewählt
CSU				
Doleschal, Christian Konrad	1988	Rechtsanwalt	Land BY, Pl. 5	
Ferber, Markus Johannes	1965	MdEP, Dipl.-Ingenieur	Land BY, Pl. 3	•
Hohlmeier, Monika Brigitte Gertrud Maria	1962	MdEP, Hotelfachfrau	Land BY, Pl. 4	•
Mortler, Marlene	1955	MdB, Meisterin der ländl. Hauswirtschaft	Land BY, Pl. 6	
Prof. Dr. Niebler, Angelika	1963	MdEP, Rechtsanwältin	Land BY, Pl. 2	•
Weber, Manfred	1972	MdEP, Dipl.-Ingenieur (FH)	Land BY, Pl. 1	•
FDP				
Beer, Nicola	1970	Rechtsanwältin	Bund, Pl. 1	
Glück, Andreas	1975	Chirurg	Bund, Pl. 3	
Hahn, Svenja Ilona	1989	PR-Managerin	Bund, Pl. 2	
Körner, Moritz Heimo	1990	MdL NW	Bund, Pl. 4	
Oetjen, Jan-Christoph	1978	MdL NI	Bund, Pl. 5	
FREIE WÄHLER				
Eroglu, Engin	1982	Unternehmer	Bund, Pl. 2	
Müller, Ulrike	1962	MdEP	Bund, Pl. 1	•
PIRATEN				
Dr. Breyer, Patrick Olaf	1977	Jurist	Bund, Pl. 1	
Tierschutzpartei				
Buschmann, Martin Kenny	1970	Mittelstandsfachwirt	Bund, Pl. 1	
FAMILIE				
Geuking, Helmut Julius	1964	Beamter, Krankenpflegedienstleiter	Bund, Pl. 1	
ÖDP				
Prof. Dr. Buchner, Klaus	1941	MdEP	Bund, Pl. 1	•
Die PARTEI				
Semsrott, Nico	1986	Satiriker, Demotivationstrainer	Bund, Pl. 2	
Sonneborn, Martin Hans	1965	MdEP	Bund, Pl. 1	•
Volt				
Freiherr von Boeselager, Damian Hieronymus Johannes	1988	Berater	Bund, Pl. 1	

Bund: Gemeinsame Liste für alle Länder.

4 Vorläufig gewählte Bewerber/-innen bei der Europawahl 2019

4.4 Listennachfolger/-innen (je Partei und Liste max. 5)

Partei Liste	Lfd. Nr.	Name, Vorname	Geburts- jahr	Beruf oder Stand	Listen- platz	Ersatz- bewerber/ -in benannt	Gewählt 2014
Schleswig-Holstein	1	Kuhlmann, Lars	1976	Landesgeschäftsführer	2		
	2	Herdan, Marion Marga	1958	Angestellte	3		
	3	Schröder, Kerstin	1979	wiss. Referentin	4		
	4	Lucht, Klaus-Peter Friedrich	1961	Landwirt	5		
	5	Dr. von Wedelstaedt, Christina- Elisabeth	1965	Zahnärztin	6		
Hamburg	1	Dr. Heintze, Roland	1973	Unternehmer	1		
	2	Dr. Frieling, Anke	1962	Dipl.-Kauffrau	2		
	3	Heins, Niclas Wilhelm	1994	ltd. kfm. Angestellter	3		
Niedersachsen	1	Kuban, Tilman Moritz	1987	Unternehmensjurist, Rechtsan- walt	4		
	2	Dr. Gehrold, Stefan Dominik	1965	MdEP	5	•	
	3	Bertram, Ute	1961	Bankfachwirtin	6		
	4	Sharman, Martina	1967	Stationsleitung	7		
	5	Langrehr, Keti	1976	Dipl.-Juristin	8		
Bremen	1	Grobien, Susanne Elisabeth	1960	Dipl.-Volkswirtin	1		
	2	Dr. Haga, Tim Oliver	1982	Mathematiker	2		
	3	Bopp, Salim	1987	Student	3		
	4	Olejniczak, Natalie	1990	Erzieherin	4		
	5	Jonitz, Michael	1982	Hochschuldozent	5		
Nordrhein-Westfalen	1	Ernst, Birgit	1968	Steuerberaterin	7		
	2	Pakendorf, Uwe	1978	Geschäftsführer	8		
	3	Duhme, Elke	1959	Sparkassenbetriebswirtin	9		
	4	Dr. Höschel, Mathias Edwin	1967	Zahnarzt	10		
	5	Schulze-Waltrup, Bernd	1966	Verkehrsplaner	11		
Hessen	1	David, Verena	1976	Juristin	3		
	2	Heide, Srita	1968	Personalmanagementberaterin	4		
	3	Stöter, Michael Andreas	1971	Angestellter	5		
	4	Reuter, Marco	1976	akkr. parl. Assistent	6		
	5	Jähn, Anne Franziska	1986	pers. Referentin	7		
Rheinland-Pfalz	1	Thiel, Simone	1978	Volkswirtin, Politologin	3		
	2	Jung, Xaver	1962	Oberstudienrat	4		
	3	Kilian, Malte Walter Wilhelm	1987	Bankangestellter	5		
	4	Dr. Herhammer, Norbert	1975	Lehrer	6		
	5	Kübler, Julia Maria	1984	Lehrerin	7		

Bund: Gemeinsame Liste für alle Länder.

4 Vorläufig gewählte Bewerber/-innen bei der Europawahl 2019

4.4 Listennachfolger/-innen (je Partei und Liste max. 5)

Partei Liste	Lfd. Nr.	Name, Vorname	Geburts- jahr	Beruf oder Stand	Listen- platz	Ersatz- bewerber/ -in benannt	Gewählt 2014
Baden-Württemberg	1	Dr. Gräßle, Ingeborg Gabriele	1961	MdEP	5	•	•
	2	Kelemidis, Apostolos	1967	Unternehmer	6	•	
	3	Oppelt, Moritz Paul Georg	1989	Regierungsrat in der Finanzverwaltung BW	7	•	
	4	Baumann, Ruth Barbara	1966	Prokuristin	8	•	
	5	Pick, Heide	1963	Unternehmerin	9	•	
Saarland	1	Theis, Roland Karl	1980	Jurist	1		
	2	Heib, Dagmar Maria	1963	Juristin	2		
	3	Dr. Thewes, Hanno	1963	Informationswissenschaftler	3		
	4	Petgen, Elisabeth	1993	Bankkauffrau	4		
	5	Santalucia, Giacomo	1965	Sozialversicherungsfachangestellter	5		
Berlin	1	Spallek, Carsten	1971	Bankkaufmann	2		
	2	Zels, Susanne Maria	1988	Projektmanagerin, Doktorandin	3		
	3	Gräff, Christian Peter Paul	1978	MdA, Kaufmann	4		
	4	Schumacher, Jörg Günter	1964	Rechtsanwalt, Mediator	5		
	5	Roll, Beate Jutta	1960	Betriebswirtin des Handwerks	6		
Brandenburg	1	von Samson-Himmelstjerna, Kim-Jesko	1973	ltd. Angestellter	2		
	2	Abraham, Knut Friedrich Alexander	1966	Diplomat	3		
	3	Dr. Thießen, Ulrich	1958	Volkswirt, Angestellter der EU	4		
	4	Blank, Mathias	1971	IT-Koordinator	5		
Mecklenburg-Vorpommern	1	Kuhn, Werner	1955	MdEP, Dipl.-Ingenieur	1		•
	2	Dopp, Rainer Jascha	1978	Beamter	2		
	3	Ruddies, Wendy	1977	Hotelfachfrau	3		
	4	Weinhold, Frieder	1953	Theologe	4		
	5	Borchardt, Simone	1967	Referentin für Gesundheitspolitik	5		
Sachsen	1	Winkler, Paul Hermann	1963	Dipl.-Ingenieur	2		•
	2	Reichel-Tomczak, Agata Barbara	1983	Geschäftsführerin, MBA	3		
	3	Seyfert, Marie Sophie	1981	Referentin	4		
	4	Hinkelmann, Jens	1974	Analyst Kreditinstitut	5		
	5	Prof. Dr. Vogt, Matthias Theodor	1959	Hochschullehrer	6		
Sachsen-Anhalt	1	Godenrath, Kerstin	1979	Abteilungsleiterin	2		
	2	Reinhold, Karolin	1986	Sales & Marketing Assistant	3		
	3	Gottwald, Melanie	1979	Geschäftsführerin	4		

Bund: Gemeinsame Liste für alle Länder.

4 Vorläufig gewählte Bewerber/-innen bei der Europawahl 2019

4.4 Listennachfolger/-innen (je Partei und Liste max. 5)

Partei Liste	Lfd. Nr.	Name, Vorname	Geburts- jahr	Beruf oder Stand	Listen- platz	Ersatz- bewerber/ -in benannt	Gewählt 2014
CDU							
Thüringen	1	Heber, Claudia	1976	Dipl.-Verwaltungswirtin	2		
	2	Dreute, Oliver	1966	EU-Bediensteter	3		
	3	Hasecke, Mathias Ernst	1960	selbst. Unternehmer	4		
	4	Scholz, Birgit	1970	Angestellte	5		
SPD							
Bund	1	Werner, Martina	1961	MdEP	17	•	•
	2	Fleckenstein, Knut Wilhelm	1953	Bankkaufmann	18	•	•
	3	Hoffmann, Iris	1963	MdEP, Dipl.-Betriebswirtin	19	•	•
	4	Leinen, Josef Matthias	1948	MdEP	20	•	•
	5	Eink, Kirsten	1976	Dipl.-Verwaltungswirtin der Sozialversicherung (FH)	21	•	
GRÜNE							
Bund	1	Gallée, Malte Lenz	1993	Student	22		
	2	Müller, Henrike	1975	MdBB	23		
	3	Ovelgönne, Jan Henrik	1975	Sozialarbeiter	24		
	4	Lang, Ricarda	1994	Studentin	25		
	5	Jungnik Freiherr von Wittken, Reinhard	1988	Dipl.-Psychologe	26		
DIE LINKE							
Bund	1	Al-Dailami, Ali Abass Yahya	1981	Restaurantfachmann	6		
	2	Haydt, Claudia Talitha Gisela	1966	Friedensforscherin	7		
	3	Fiedler, Malte Daniel	1987	Ökonom	8		
	4	Kolter, Marianne	1955	Soziologin	9		
	5	Yilmaz, Murat	1976	SAP-Consultant	10		
AfD							
Bund	1	Heidkamp, Erich	1948	Geschäftsführer a. D.	12		
	2	Dr. Wester, Verena	1980	Rechtsanwältin	13		
	3	Weiß, Thorsten	1983	MdA	14		
	4	Dr. Brauer, Hagen Michael Wolfgang	1954	Chemiker	15		
	5	Schiller, Martin	1967	Unternehmer	16		
CSU							
Bayern	1	Dr. h.c. Posselt, Bernd	1956	Redakteur, MdEP a. D.	7		
	2	Staat, Christian Elmar	1984	Volkswirt bei der Europ. Kommission	8		
	3	Passow, Karin	1969	Dipl.-Kauffrau	9		
	4	Ritter, Isabella-Ines	1993	staatl. geprüfte Fremdsprachenkorrespondentin	10		
	5	Körner, Konrad	1992	wiss. Mitarbeiter	11		

Bund: Gemeinsame Liste für alle Länder.

4 Vorläufig gewählte Bewerber/-innen bei der Europawahl 2019

4.4 Listennachfolger/-innen (je Partei und Liste max. 5)

Partei Liste	Lfd. Nr.	Name, Vorname	Geburts- jahr	Beruf oder Stand	Listen- platz	Ersatz- bewerber/ -in benannt	Gewählt 2014
FDP							
Bund	1	Dr. Lieb, Thorsten Willibald	1973	Rechtsanwalt	6		
	2	Montag, Robert-Martin	1980	Angestellter	7		
	3	Kauch, Michael	1967	Dipl.-Volkswirt	8		
	4	Scheuren, Marcus Alexander	1975	Mitarbeiter des Europ. Parla- ments	9		
	5	Büttner-Thiel, Nicole	1985	Volkswirtin, Unternehmerin	10		
FREIE WÄHLER							
Bund	1	Wefelscheid, Stephan	1978	Rechtsanwalt	3		
	2	Barutta, Bernhard Heinrich	1961	ltd. Angestellter	4		
	3	Birkner, Cornelia	1961	Angestellte Informationstechnik	5		
	4	Klix, Harald	1973	Taxiunternehmer	6		
	5	Walter-Kilian, Annette Hannelore	1964	selbst. Masseurin, med. Bade- meisterin	7		
PIRATEN							
Bund	1	Bordelais, Gilles	1974	Angestellter	2		
	2	Martiny, Sabine	1944	Malerin	3		
	3	Semrau, Björn Niklas	1978	Politikwissenschaftler	4		
	4	Dr. Schmitt, Franz Josef	1978	wiss. Mitarbeiter	5		
	5	Spies, Alexander	1955	Softwareentwickler	6		
Tierschutzpartei							
Bund	1	Gabel, Robert	1979	Politikwissenschaftler	2		
	2	Kopietz, Patricia	1982	päd. Fachangestellte	3		
	3	Lück, Sandra Ramona Ruth	1974	Büroangestellte	4		
	4	Dr. Frank, Jessica	1986	Hochschuldozentin	5		
	5	Lühning, Sonia Ellen	1962	Industriekauffrau	6		
FAMILIE							
Bund	1	Geuking, Niels	1992	Student der Rechtswissen- schaft	2		
	2	Prutz, Oliver	1961	Erzieher	3		
	3	Weil, Klaus	1961	Rentner	4		
	4	Henning, Sebastian	1987	Student der Rechtswissen- schaft	5		
	5	Gerszewski, Michael	1958	Kaufmann für Bürokommunika- tion	6		

Bund: Gemeinsame Liste für alle Länder.

4 Vorläufig gewählte Bewerber/-innen bei der Europawahl 2019

4.4 Listennachfolger/-innen (je Partei und Liste max. 5)

Partei Liste	Lfd. Nr.	Name, Vorname	Geburts- jahr	Beruf oder Stand	Listen- platz	Ersatz- bewerber/ -in benannt	Gewählt 2014
ÖDP							
Bund	1	Ripa, Manuela	1976	Juristin	2		
	2	Abt, Alexander	1971	Polizeibeamter	3		
	3	Jahn, Jens-Eberhard Paul Wilhelm	1967	Lehrer	4		
	4	Klamt, Guido Alexander Paul	1970	Chemotechniker, Betriebsrat	5		
	5	Behrendt, Volker	1967	Dipl.-Finanzwirt	6		
Die PARTEI							
Bund	1	Bombe, Lisa	1988	Sachbearbeiterin im Meldewe- sen	3		
	2	Krieg, Bennet	1989	Psychologe	4		
	3	Göbbels, Kevin	1991	Psychology (B. Sc.)	5		
	4	Speer, Tobias	1980	Student	6		
	5	Bormann, Elisabeth Scarlett	1992	Verwaltungsangestellte	7		
Volt							
Bund	1	Heiß, Marie-Isabelle Bernadette Anne Sophie	1990	Rechtsanwältin	2		
	2	Dr. Lechtenfeld, Tobias Andreas	1981	Ökonom	3		
	3	O'Sullivan, Eileen	1996	Studentin	4		
	4	Dr. Reuther, Karl Michael	1967	Dipl.-Physiker	5		
	5	Flohr, Caroline Elisabeth	1994	Unternehmerin	6		

Bund: Gemeinsame Liste für alle Länder.

5 Statistiken zu den vorläufig Gewählten bei der Europawahl 2019

5 Statistiken zu den vorläufig Gewählten bei der Europawahl 2019

5.1 Geschlecht

Partei	Insgesamt	davon		darunter vormals Mitglieder des Europäischen Parlaments		
		Frauen	Männer	zusammen	davon	
					Frauen	Männer
Insgesamt	96	35	61	46	13	33
Differenz zu 2014	-	-	-	-19	-10	-9
davon:						
CDU	23	5	18	15	1	14
Differenz zu 2014	-6	-	-6	-10	-4	-6
SPD	16	8	8	13	5	8
Differenz zu 2014	-11	-5	-6	-4	-2	-2
GRÜNE	21	11	10	6	2	4
Differenz zu 2014	+10	+5	+5	-3	-2	-1
DIE LINKE	5	3	2	4	2	2
Differenz zu 2014	-2	-1	-1	-2	-2	-
AfD	11	2	9	1	-	1
Differenz zu 2014	+4	-	+4	+1	-	+1
CSU	6	3	3	4	2	2
Differenz zu 2014	+1	+1	-	-1	-	-1
FDP	5	2	3	-	-	-
Differenz zu 2014	+2	+1	+1	-3	-1	-2
FREIE WÄHLER	2	1	1	1	1	-
Differenz zu 2014	+1	-	+1	+1	+1	-
PIRATEN	1	-	1	-	-	-
Differenz zu 2014	-	-1	+1	-	-	-
Tierschutzpartei	1	-	1	-	-	-
Differenz zu 2014	-	-	-	-	-	-
FAMILIE	1	-	1	-	-	-
Differenz zu 2014	-	-	-	-	-	-
ÖDP	1	-	1	1	-	1
Differenz zu 2014	-	-	-	+1	-	+1
Die PARTEI	2	-	2	1	-	1
Differenz zu 2014	+1	-	+1	+1	-	+1
Volt	1	-	1	-	-	-
Nachrichtlich, Differenz zu 2014:						
NPD	-1	-	-1	-	-	-

5 Statistiken zu den vorläufig Gewählten bei der Europawahl 2019

5.2 Altersgruppen

Partei	Insgesamt	davon im Alter von ... bis ... Jahren						Durchschnittsalter
		unter 30	30 – 39	40 – 49	50 – 59	60 – 69	70 und mehr	
Insgesamt	96	4	18	27	30	14	3	48,8
Frauen	35	2	7	6	14	5	1	49,1
Männer	61	2	11	21	16	9	2	48,6
davon:								
CDU	23	–	2	12	7	2	–	48,7
Frauen	5	–	1	2	2	–	–	46,4
Männer	18	–	1	10	5	2	–	49,3
SPD	16	1	1	1	7	5	1	54,4
Frauen	8	1	–	–	5	2	–	53,0
Männer	8	–	1	1	2	3	1	55,8
GRÜNE	21	1	9	5	4	1	1	43,6
Frauen	11	–	5	3	2	–	1	44,5
Männer	10	1	4	2	2	1	–	42,5
DIE LINKE	5	–	1	1	–	3	–	53,4
Frauen	3	–	1	–	–	2	–	53,3
Männer	2	–	–	1	–	1	–	53,5
AfD	11	–	1	2	6	2	–	52,5
Frauen	2	–	–	–	2	–	–	51,5
Männer	9	–	1	2	4	2	–	52,8
CSU	6	–	1	1	3	1	–	51,0
Frauen	3	–	–	–	2	1	–	58,3
Männer	3	–	1	1	1	–	–	43,7
FDP	5	2	–	3	–	–	–	38,2
Frauen	2	1	–	1	–	–	–	39,0
Männer	3	1	–	2	–	–	–	37,7
FREIE WÄHLER	2	–	1	–	1	–	–	46,5
Frauen	1	–	–	–	1	–	–	56,0
Männer	1	–	1	–	–	–	–	37,0
PIRATEN	1	–	–	1	–	–	–	42,0
Männer	1	–	–	1	–	–	–	42,0
Tierschutzpartei	1	–	–	1	–	–	–	49,0
Männer	1	–	–	1	–	–	–	49,0
FAMILIE	1	–	–	–	1	–	–	55,0
Männer	1	–	–	–	1	–	–	55,0

5 Statistiken zu den vorläufig Gewählten bei der Europawahl 2019

5.2 Altersgruppen

Partei	Insgesamt	davon im Alter von ... bis ... Jahren						Durchschnittsalter
		unter 30	30 – 39	40 – 49	50 – 59	60 – 69	70 und mehr	
ÖDP	1	–	–	–	–	–	1	78,0
Männer	1	–	–	–	–	–	1	78,0
Die PARTEI	2	–	1	–	1	–	–	43,5
Männer	2	–	1	–	1	–	–	43,5
Volt	1	–	1	–	–	–	–	31,0
Männer	1	–	1	–	–	–	–	31,0

5 Statistiken zu den vorläufig Gewählten bei der Europawahl 2019

5.3 Jüngste/älteste Abgeordnete

Partei	Jüngste Abgeordnete			Älteste Abgeordnete		
	Name, Vorname	Geburts-jahr	gewählt auf Liste	Name, Vorname	Geburts-jahr	gewählt auf Liste
Insgesamt						
Frau	Burkhardt, Delara (SPD)	1992	Bund, Pl. 5	Dr. Herzberger-Fofana, Pierrette Gabrielle (GRÜNE)	1949	Bund, Pl. 21
Mann	Nienaaß, Niklas (GRÜNE)	1992	Bund, Pl. 18	Prof. Dr. Buchner, Klaus (ÖDP)	1941	Bund, Pl. 1
und zwar:						
CDU						
Frau	Düpont, Lena	1986	Land NI, Pl. 3	Walsmann, Marion Erika	1963	Land TH, Pl. 1
Mann	Schulze, Sven	1979	Land ST, Pl. 1	Wieland, Rainer	1957	Land BW, Pl. 1
SPD						
Frau	Burkhardt, Delara	1992	Bund, Pl. 5	Gebhardt, Evelyne Marie-Thérèse	1954	Bund, Pl. 15
Mann	Wölken, Tiemo	1985	Bund, Pl. 12	Neuser, Norbert Hans	1949	Bund, Pl. 14
GRÜNE						
Frau	Reintke, Theresa	1987	Bund, Pl. 3	Dr. Herzberger-Fofana, Pierrette Gabrielle	1949	Bund, Pl. 21
Mann	Nienaaß, Niklas	1992	Bund, Pl. 18	Bütikofer, Hans Reinhard	1953	Bund, Pl. 4
DIE LINKE						
Frau	Demirel, Özlem Alev	1984	Bund, Pl. 2	Michels, Martina Johanna	1955	Bund, Pl. 5
Mann	Dr. Schirdewan, Martin Simon	1975	Bund, Pl. 1	Scholz, Helmut Ernst	1954	Bund, Pl. 4
AFD						
Frau	Anderson, Christine Margarete	1968	Bund, Pl. 8	Dr. Limmer, Sylvia	1966	Bund, Pl. 9
Mann	Buchheit, Markus	1983	Bund, Pl. 7	Zimniok, Bernhard Georg	1953	Bund, Pl. 5
CSU						
Frau	Prof. Dr. Niebler, Angelika	1963	Land BY, Pl. 2	Mortler, Marlene	1955	Land BY, Pl. 6
Mann	Doleschal, Christian Konrad	1988	Land BY, Pl. 5	Ferber, Markus Johannes	1965	Land BY, Pl. 3
FDP						
Frau	Hahn, Svenja Ilona	1989	Bund, Pl. 2	Beer, Nicola	1970	Bund, Pl. 1
Mann	Körner, Moritz Heimo	1990	Bund, Pl. 4	Glück, Andreas	1975	Bund, Pl. 3
FREIE WÄHLER						
Frau	Müller, Ulrike	1962	Bund, Pl. 1	Müller, Ulrike	1962	Bund, Pl. 1
Mann	Eroglu, Engin	1982	Bund, Pl. 2	Eroglu, Engin	1982	Bund, Pl. 2
PIRATEN						
Mann	Dr. Breyer, Patrick Olaf	1977	Bund, Pl. 1	Dr. Breyer, Patrick Olaf	1977	Bund, Pl. 1
Tierschutzpartei						
Mann	Buschmann, Martin Kenny	1970	Bund, Pl. 1	Buschmann, Martin Kenny	1970	Bund, Pl. 1

Bund: Gemeinsame Liste für alle Länder.

5 Statistiken zu den vorläufig Gewählten bei der Europawahl 2019

5.3 Jüngste/älteste Abgeordnete

Partei	Jüngste Abgeordnete			Älteste Abgeordnete		
	Name, Vorname	Geburts-jahr	gewählt auf Liste	Name, Vorname	Geburts-jahr	gewählt auf Liste
FAMILIE						
Mann	Geuking, Helmut Julius	1964	Bund, Pl. 1	Geuking, Helmut Julius	1964	Bund, Pl. 1
ÖDP						
Mann	Prof. Dr. Buchner, Klaus	1941	Bund, Pl. 1	Prof. Dr. Buchner, Klaus	1941	Bund, Pl. 1
Die PARTEI						
Mann	Semsrott, Nico	1986	Bund, Pl. 2	Sonneborn, Martin Hans	1965	Bund, Pl. 1
Volt						
Mann	Freiherr von Boeselager, Damian Hieronymus Johannes	1988	Bund, Pl. 1	Freiherr von Boeselager, Damian Hieronymus Johannes	1988	Bund, Pl. 1

Bund: Gemeinsame Liste für alle Länder.

5 Statistiken zu den vorläufig Gewählten bei der Europawahl 2019

5.4 Beruf oder Stand

5.4.1 Ausgewählte Berufsbereiche

Partei	Insgesamt	Land-, Forst-, Tierwirtschaft, Gartenbau	Rohstoffgewinnung, Produktion, Fertigung	Bau, Architektur, Gebäudetechnik (...)	Naturwissenschaft, Geografie, Informatik	Verkehr, Logistik, Schutz, Sicherheit	Kaufmännische Dienstleistungen, Vertrieb, Tourismus	Unternehmensorganisation, Recht, Verwaltung (...)	Gesundheit, Soziales, Lehre und Erziehung	Sprache, Literatur, Gesell-, Wirtschaft, Medien, Kultur (...)	Sonstige (siehe Tabelle 5.4.2)
Insgesamt	96	4	2	–	1	–	1	61	8	14	5
Frauen	35	2	–	–	1	–	1	19	3	6	3
Männer	61	2	2	–	–	–	–	42	5	8	2
CDU	23	–	–	–	–	–	–	18	2	2	1
Frauen	5	–	–	–	–	–	–	3	–	1	1
Männer	18	–	–	–	–	–	–	15	2	1	–
SPD	16	–	–	–	1	–	–	9	2	4	–
Frauen	8	–	–	–	1	–	–	4	1	2	–
Männer	8	–	–	–	–	–	–	5	1	2	–
GRÜNE	21	4	1	–	–	–	1	8	1	4	2
Frauen	11	2	–	–	–	–	1	4	1	2	1
Männer	10	2	1	–	–	–	–	4	–	2	1
DIE LINKE	5	–	–	–	–	–	–	4	–	1	–
Frauen	3	–	–	–	–	–	–	3	–	–	–
Männer	2	–	–	–	–	–	–	1	–	1	–
AfD	11	–	1	–	–	–	–	5	2	1	2
Frauen	2	–	–	–	–	–	–	–	1	–	1
Männer	9	–	1	–	–	–	–	5	1	1	1
CSU	6	–	–	–	–	–	–	6	–	–	–
Frauen	3	–	–	–	–	–	–	3	–	–	–
Männer	3	–	–	–	–	–	–	3	–	–	–
FDP	5	–	–	–	–	–	–	3	1	1	–
Frauen	2	–	–	–	–	–	–	1	–	1	–
Männer	3	–	–	–	–	–	–	2	1	–	–
FREIE WÄHLER	2	–	–	–	–	–	–	2	–	–	–
Frauen	1	–	–	–	–	–	–	1	–	–	–
Männer	1	–	–	–	–	–	–	1	–	–	–
PIRATEN	1	–	–	–	–	–	–	1	–	–	–
Männer	1	–	–	–	–	–	–	1	–	–	–

5 Statistiken zu den vorläufig Gewählten bei der Europawahl 2019

5.4 Beruf oder Stand

Partei	Insgesamt	Land-, Forst-, Tierwirtschaft, Gartenbau	Rohstoffgewinnung, Produktion, Fertigung	Bau, Architektur, Gebäudetechnik (...)	Naturwissenschaft, Geografie, Informatik	Verkehr, Logistik, Schutz, Sicherheit	Kaufmännische Dienstleistungen, Vertrieb, Tourismus	Unternehmensorganisation, Recht, Verwaltung (...)	Gesundheit, Soziales, Lehre und Erziehung	Sprache, Literatur, Gesell-, Wirtschaft, Medien, Kultur (...)	Sonstige (siehe Tabelle 5.4.2)
Tierschutzpartei	1	-	-	-	-	-	-	1	-	-	-
Männer	1	-	-	-	-	-	-	1	-	-	-
FAMILIE	1	-	-	-	-	-	-	1	-	-	-
Männer	1	-	-	-	-	-	-	1	-	-	-
ÖDP	1	-	-	-	-	-	-	1	-	-	-
Männer	1	-	-	-	-	-	-	1	-	-	-
Die PARTEI	2	-	-	-	-	-	-	1	-	1	-
Männer	2	-	-	-	-	-	-	1	-	1	-
Volt	1	-	-	-	-	-	-	1	-	-	-
Männer	1	-	-	-	-	-	-	1	-	-	-

5 Statistiken zu den vorläufig Gewählten bei der Europawahl 2019

5.4 Beruf oder Stand

5.4.2 Sonstige

Partei	Zusammen	Ohne Tätigkeits- angabe, z. B. Selbständige	Schüler/-innen, Auszubildende, Studenten	Rentner/-innen, Pensionäre/ -innen	Hausfrauen/ -männer, Arbeitssuchende	Wiedergewählt
Insgesamt	5	–	1	2	2	46
Frauen	3	–	–	1	2	13
Männer	2	–	1	1	–	33
CDU	1	–	–	–	1	15
Frauen	1	–	–	–	1	1
Männer	–	–	–	–	–	14
SPD	–	–	–	–	–	13
Frauen	–	–	–	–	–	5
Männer	–	–	–	–	–	8
GRÜNE	2	–	1	1	–	6
Frauen	1	–	–	1	–	2
Männer	1	–	1	–	–	4
DIE LINKE	–	–	–	–	–	4
Frauen	–	–	–	–	–	2
Männer	–	–	–	–	–	2
AfD	2	–	–	1	1	1
Frauen	1	–	–	–	1	–
Männer	1	–	–	1	–	1
CSU	–	–	–	–	–	4
Frauen	–	–	–	–	–	2
Männer	–	–	–	–	–	2
FREIE WÄHLER	–	–	–	–	–	1
Frauen	–	–	–	–	–	1
ÖDP	–	–	–	–	–	1
Männer	–	–	–	–	–	1
Die PARTEI	–	–	–	–	–	1
Männer	–	–	–	–	–	1

Bei der Europawahl werden die Sitze für die deutschen Abgeordneten im Europäischen Parlament ausschließlich im Wahlverfahren der Verhältniswahl besetzt. Bei der Verteilung der Sitze auf die Wahlvorschläge werden, da seit der Europawahl 2014 keine Sperrklausel mehr zum Tragen kommt, alle Wahlvorschläge berücksichtigt.

Im ersten Berechnungsschritt werden für jede Partei oder politische Wählervereinigung anteilig die Sitze zugeteilt, wie diese bundesweit Stimmen unter allen abgegeben gültigen Stimmen erreicht haben. In einem zweiten Berechnungsschritt werden für die Parteien oder politische Vereinigungen, die mit Landeslisten teilgenommen haben, die ihr zustehende Anzahl an Sitzen aus dem vorherigen Schritt auf die Länder entsprechend ihrer Anzahl an Stimmen verteilt. Bei beiden Schritten gilt die Bedingung, dass die Zahl der zu vergebenden Sitze einzuhalten ist.

Divisorverfahren Sainte-Laguë/Schepers

Alle Rechenschritte werden mittels des Divisorverfahrens Sainte-Laguë/Schepers, welches bereits seit der Europawahl 2009 angewendet wird, durchgeführt. Bei diesem Verfahren, auch Divisormethode mit Standardrundung genannt, wird die Anzahl der zu berücksichtigenden Stimmen durch einen gemeinsamen Divisor geteilt. Die sich ergebenden Quotienten werden standardmäßig zu Sitzzahlen gerundet, d. h. bei einem Bruchteilsrest von mehr oder weniger als 0,5 wird auf- oder abgerundet. Zahlenbruchteile, die gleich 0,5 sind, werden so aufgerundet oder abgerundet, dass die Gesamtzahl der zu vergebenden Sitze eingehalten wird; ergeben sich dabei mehrere mögliche Sitzzuteilungen, so entscheidet das vom Bundeswahlleiter zu ziehende Los.

Der Divisor wird dabei so bestimmt, dass die Sitzzahlen in der Summe mit der Gesamtzahl der zu vergebenden Sitze übereinstimmen. Zur Berechnung gibt es drei verschiedene Methoden, die im Ergebnis rechnerisch gleich und damit rechtlich gleichwertig sind, nämlich das Höchstzahlverfahren, das Rangmaßzahlverfahren und das Iterative Verfahren. Der Gesetzgeber hat sich bei der Berechnung für letztgenanntes Verfahren entschieden.

Bei der Suche nach einem passenden Divisor wird zunächst ein Anfangsdivisor ermittelt. Führt die Sitzverteilung mit diesem Anfangsdivisor in Summe zu mehr Sitzen als die zu verteilende Gesamtsitzzahl, muss der Divisor heraufgesetzt werden. Andernfalls ist ein niedrigerer Divisor erforderlich. Das Resultat der Berechnungen ist eine Divisorspanne, d. h. ein Intervall, aus dem jeder Wert zu der erforderlichen Gesamtsitzzahl führt. Für den endgültigen Divisor wird ein möglichst glatter Wert aus diesem Intervall gewählt.

Die Ermittlung des Divisors wird für jeden Rechengang in den Tabellen 6.2 ff. dargestellt. Aus Gründen der Übersichtlichkeit sind die Werte in den Berechnungstabellen auf die dritte Dezimalstelle gerundet, gerechnet wurde jedoch mit ungerundeten Werten.

6 Vorläufige Sitzberechnung und Verteilung der Mandate bei der Europawahl 2019

6.1 Sitzberechnung

6.1.1 Oberverteilung: Ermittlung der Sitze auf die Parteien

Für jede Partei wird nach dem Verfahren Saint-Laguë/Schepers aus der Gesamtzahl der zu verteilenden Sitze ihre Zahl an Sitze anteilig anhand ihrer Stimmenanzahl ermittelt. Hierzu wird die Anzahl der Stimmen jeder Partei durch einen Divisor geteilt und das so ermittelte Ergebnis kaufmännisch gerundet.

Bei der Suche nach einem passenden Divisor wird zunächst ein Anfangsdivisor durch Division der Summe aller gültigen Stimmen durch die Zahl der zu vergebenden Sitze von 96 ermittelt.

Führt die Berechnung mit diesem Anfangsdivisor nicht zur vorgegebenen Gesamtsitzzahl, so muss der Divisor entweder herauf- oder heruntergesetzt werden. Die einzelnen Schritte zur Ermittlung des endgültigen Divisors finden Sie in Tabelle 6.2.1.

Gültige Stimmen: 37.389.231
 Zu verteilende Sitze: 96
 Anfangsdivisor: $37.389.231 : 96 \approx 389.471,156$

Bei der Berechnung mit dem Anfangsdivisor würden insgesamt 93 statt 96 Sitze auf die Parteien entfallen. Deshalb ist der Divisor herabzusetzen.

Mögliche Divisorspanne: $\gt 373.820$ und $\leq 374.418,732$
 Ausgewählter Divisor: **374.000**

Partei	Stimmen	Divisor	Sitzkontingente	
			ungerundet	gerundet
CDU	8.437.093	374.000	22,559	23
SPD	5.914.953		15,815	16
GRÜNE	7.675.584		20,523	21
DIE LINKE	2.056.010		5,497	5
AfD	4.103.453		10,972	11
CSU	2.354.817		6,296	6
FDP	2.028.353		5,423	5
FREIE WÄHLER	806.590		2,157	2
PIRATEN	243.363		0,651	1
Tierschutzpartei	541.984		1,449	1
NPD	101.323		0,271	–
FAMILIE	273.755		0,732	1
ÖDP	370.006		0,989	1
Die PARTEI	898.386		2,402	2
Volksabstimmung	58.541		0,157	–
BP	81.881		0,219	–
DKP	20.419		0,055	–
MLPD	18.340		0,049	–
SGP	5.293		0,014	–
TIERSCHUTZ hier!	99.731		0,267	–
Tierschutzallianz	68.597		0,183	–
Bündnis C	66.228		0,177	–
BIG	68.654		0,184	–
BGE	40.834		0,109	–
DIE DIREKTE!	25.530		0,068	–
DiEM25	130.072		0,348	–
III. Weg	12.822	0,034	–	

6 Vorläufige Sitzberechnung und Verteilung der Mandate bei der Europawahl 2019

6.1 Sitzberechnung

Partei	Stimmen	Divisor	Sitzkontingente	
			ungerundet	gerundet
Die Grauen	71.282		0,191	–
DIE RECHTE	24.627		0,066	–
DIE VIOLETTEN	27.814		0,074	–
LIEBE	33.152		0,089	–
DIE FRAUEN	55.258		0,148	–
Graue Panther	76.172		0,204	–
LKR	43.965		0,118	–
MENSCHLICHE WELT	34.447		0,092	–
NL	15.943		0,043	–
ÖkoLinX	35.794		0,096	–
Die Humanisten	62.613		0,167	–
PARTEI FÜR DIE TIERE	85.722		0,229	–
Gesundheitsforschung	71.006		0,190	–
Volt	248.824		0,665	1
Insgesamt	37.389.231			96

6 Vorläufige Sitzberechnung und Verteilung der Mandate bei der Europawahl 2019

6.1 Sitzberechnung

6.1.2 Unterverteilung: Verteilung der Sitze auf die Landeslisten der Parteien

In einem zweiten Rechengang werden in entsprechender Weise die auf die Listenverbindung entfallenden Sitze auf die einzelnen Landeslisten der betreffenden Partei verteilt.

Bei der Suche nach einem passenden Divisor wird zunächst ein Anfangsdivisor durch Division der Gesamtstimmen einer Partei durch die an diese Partei zu vergebenden Sitze ermittelt. Führt die Berechnung mit diesem Anfangsdivisor nicht zur vorgegebenen Sitzzahl, so muss der Divisor entweder herauf- oder heruntergesetzt werden. Die einzelnen Schritte zur Ermittlung des endgültigen Divisors finden Sie in Tabelle 6.2.2.

CDU

Zu berücksichtigende Stimmen: 8.437.093
 Zu verteilende Sitze: 23
 Anfangsdivisor: $8.437.093 : 23 \approx 366.830,130$

Bei der Berechnung mit dem Anfangsdivisor würden insgesamt 24 statt 23 Sitze auf die Landeslisten der Partei entfallen. Deshalb ist der Divisor heraufzusetzen.

Mögliche Divisorspanne: > 369.680 und $\leq 406.813,818$
 Ausgewählter Divisor: **400.000**

Land	Stimmen	Divisor	Sitze	
			ungerundet	gerundet
Schleswig-Holstein	353.789	400.000	0,884	1
Hamburg	140.023		0,350	–
Niedersachsen	1.119.078		2,798	3
Bremen	63.814		0,160	–
Nordrhein-Westfalen	2.237.476		5,594	6
Hessen	657.840		1,645	2
Rheinland-Pfalz	613.835		1,535	2
Baden-Württemberg	1.498.629		3,747	4
Saarland	161.895		0,405	–
Berlin	229.251		0,573	1
Brandenburg	215.542		0,539	1
Mecklenburg-Vorpommern	184.840		0,462	–
Sachsen	474.633		1,187	1
Sachsen-Anhalt	226.540		0,566	1
Thüringen	259.908		0,650	1
Insgesamt	8.437.093			

6 Vorläufige Sitzberechnung und Verteilung der Mandate bei der Europawahl 2019

6.2 Ermittlung der Divisorspanne und des endgültigen Divisors

6.2.1 für „6.1.1 Ermittlung der Sitze auf die Parteien“

1. Berechnungsschritt – Ermittlung des Anfangsdivisors:

Stimmen: 37.389.231
 Zu verteilende Sitze: 96
 Anfangsdivisor: $37.389.231 : 96 \approx 389.471,156$

Partei	Stimmen	Divisor	Sitze	
			ungerundet	gerundet
CDU	8.437.093		21,663	22
SPD	5.914.953		15,187	15
GRÜNE	7.675.584		19,708	20
DIE LINKE	2.056.010		5,279	5
AfD	4.103.453		10,536	11
CSU	2.354.817		6,046	6
FDP	2.028.353		5,208	5
FREIE WÄHLER	806.590		2,071	2
PIRATEN	243.363		0,625	1
Tierschutzpartei	541.984		1,392	1
NPD	101.323		0,260	–
FAMILIE	273.755		0,703	1
ÖDP	370.006		0,950	1
Die PARTEI	898.386		2,307	2
Volksabstimmung	58.541		0,150	–
BP	81.881		0,210	–
DKP	20.419		0,052	–
MLPD	18.340		0,047	–
SGP	5.293		0,014	–
TIERSCHUTZ hier!	99.731		0,256	–
Tierschutzallianz	68.597	389.471,156	0,176	–
Bündnis C	66.228		0,170	–
BIG	68.654		0,176	–
BGE	40.834		0,105	–
DIE DIREKTE!	25.530		0,066	–
DiEM25	130.072		0,334	–
III. Weg	12.822		0,033	–
Die Grauen	71.282		0,183	–
DIE RECHTE	24.627		0,063	–
DIE VIOLETTEN	27.814		0,071	–
LIEBE	33.152		0,085	–
DIE FRAUEN	55.258		0,142	–
Graue Panther	76.172		0,196	–
LKR	43.965		0,113	–
MENSCHLICHE WELT	34.447		0,088	–
NL	15.943		0,041	–
ÖkoLinX	35.794		0,092	–
Die Humanisten	62.613		0,161	–
PARTEI FÜR DIE TIERE	85.722		0,220	–
Gesundheitsforschung	71.006		0,182	–

6 Vorläufige Sitzberechnung und Verteilung der Mandate bei der Europawahl 2019

6.2 Ermittlung der Divisorspanne und des endgültigen Divisors

Partei	Stimmen	Divisor	Sitze	
			ungerundet	gerundet
Volt	248.824		0,639	1
Zusammen	37.389.231			93

Bei der Berechnung mit dem Anfangsdivisor sind weniger Sitze auf die Parteien entfallen, als Sitze zu vergeben sind. Deshalb ist der Divisor herabzusetzen.

2. Berechnungsschritt – Ermittlung der Divisorspanne und des endgültigen Divisors:

Der Divisor wird iterativ herabgesetzt. Im ersten Schritt wird aus einer Reihe von Divisor-kandidaten ein Divisor ausgewählt, der größer ist als der zweitgrößte Divisor-kandidat und kleiner oder gleich dem größten Divisor-kandidaten. Dieser Schritt wird so lange wiederholt, bis sich bei der Berechnung mit dem ausgewählten Divisor die vorgegebene Sitzzahl ergibt.

Partei	Ermittlung der Divisor-kandidaten					Berechnung der Sitze	
	Stimmen	Division mit Sitzzahl aus vorherigem Schritt + 0,5	= Divisor-kandidat 1	Division mit Sitzzahl aus vorherigem Schritt + 1,5	= Divisor-kandidat 2	Ausgewählter Divisor	Sitze gerundet
1. Iterationsschritt							
CDU	8.437.093	22,5	374.981,911	23,5	359.025,234		22
SPD	5.914.953	15,5	381.609,871	16,5	358.482,000		16
GRÜNE	7.675.584	20,5	374.418,732	21,5	357.003,907		20
DIE LINKE	2.056.010	5,5	373.820,000	6,5	316.309,231		5
AfD	4.103.453	11,5	356.822,000	12,5	328.276,240		11
CSU	2.354.817	6,5	362.279,538	7,5	313.975,600		6
FDP	2.028.353	5,5	368.791,455	6,5	312.054,308		5
FREIE WÄHLER	806.590	2,5	322.636,000	3,5	230.454,286		2
PIRATEN	243.363	1,5	162.242,000	2,5	97.345,200		1
Tierschutzpartei	541.984	1,5	361.322,667	2,5	216.793,600		1
NPD	101.323	0,5	202.646,000	1,5	67.548,667		–
FAMILIE	273.755	1,5	182.503,333	2,5	109.502,000		1
ÖDP	370.006	1,5	246.670,667	2,5	148.002,400		1
Die PARTEI	898.386	2,5	359.354,400	3,5	256.681,714		2
Volksabstimmung	58.541	0,5	117.082,000	1,5	39.027,333		–
BP	81.881	0,5	163.762,000	1,5	54.587,333		–
DKP	20.419	0,5	40.838,000	1,5	13.612,667	Divisor-	–
MLPD	18.340	0,5	36.680,000	1,5	12.226,667	spanne	–
SGP	5.293	0,5	10.586,000	1,5	3.528,667	> 374.981,911	–
TIERSCHUTZ hier!	99.731	0,5	199.462,000	1,5	66.487,333	und	–
Tierschutzallianz	68.597	0,5	137.194,000	1,5	45.731,333	≤ 381.609,871	–
Bündnis C	66.228	0,5	132.456,000	1,5	44.152,000		–
BIG	68.654	0,5	137.308,000	1,5	45.769,333	Ausgewählter	–
BGE	40.834	0,5	81.668,000	1,5	27.222,667	Divisor:	–
DIE DIREKTE!	25.530	0,5	51.060,000	1,5	17.020,000	380.000	–
DiEM25	130.072	0,5	260.144,000	1,5	86.714,667		–
III. Weg	12.822	0,5	25.644,000	1,5	8.548,000		–
Die Grauen	71.282	0,5	142.564,000	1,5	47.521,333		–

6 Vorläufige Sitzberechnung und Verteilung der Mandate bei der Europawahl 2019

6.2 Ermittlung der Divisorspanne und des endgültigen Divisors

DIE RECHTE	24.627	0,5	49.254,000	1,5	16.418,000	-
DIE VIOLETTEN	27.814	0,5	55.628,000	1,5	18.542,667	-
LIEBE	33.152	0,5	66.304,000	1,5	22.101,333	-
DIE FRAUEN	55.258	0,5	110.516,000	1,5	36.838,667	-
Graue Panther	76.172	0,5	152.344,000	1,5	50.781,333	-
LKR	43.965	0,5	87.930,000	1,5	29.310,000	-
MENSCHLICHE WELT	34.447	0,5	68.894,000	1,5	22.964,667	-
NL	15.943	0,5	31.886,000	1,5	10.628,667	-
ÖkoLinX	35.794	0,5	71.588,000	1,5	23.862,667	-
Die Humanisten	62.613	0,5	125.226,000	1,5	41.742,000	-
PARTEI FÜR DIE TIERE	85.722	0,5	171.444,000	1,5	57.148,000	-
Gesundheitsforschung	71.006	0,5	142.012,000	1,5	47.337,333	-
Volt	248.824	1,5	165.882,667	2,5	99.529,600	1
Zusammen	37.389.231					94

Partei	Ermittlung der Divisorskandidaten					Berechnung der Sitze	
	Stimmen	Division mit Sitzzahl aus vorherigem Schritt + 0,5	= Divisor- kandidat 1	Division mit Sitzzahl aus vorherigem Schritt + 1,5	= Divisor- kandidat 2	Ausgewählter Divisor	Sitze gerundet

2. Iterationsschritt

CDU	8.437.093	22,5	374.981,911	23,5	359.025,234		23
SPD	5.914.953	16,5	358.482,000	17,5	337.997,314		16
GRÜNE	7.675.584	20,5	374.418,732	21,5	357.003,907		20
DIE LINKE	2.056.010	5,5	373.820,000	6,5	316.309,231		5
AfD	4.103.453	11,5	356.822,000	12,5	328.276,240		11
CSU	2.354.817	6,5	362.279,538	7,5	313.975,600		6
FDP	2.028.353	5,5	368.791,455	6,5	312.054,308		5
FREIE WÄHLER	806.590	2,5	322.636,000	3,5	230.454,286		2
PIRATEN	243.363	1,5	162.242,000	2,5	97.345,200		1
Tierschutzpartei	541.984	1,5	361.322,667	2,5	216.793,600		1
NPD	101.323	0,5	202.646,000	1,5	67.548,667		-
FAMILIE	273.755	1,5	182.503,333	2,5	109.502,000		1
ÖDP	370.006	1,5	246.670,667	2,5	148.002,400		1
Die PARTEI	898.386	2,5	359.354,400	3,5	256.681,714		2
Volksabstimmung	58.541	0,5	117.082,000	1,5	39.027,333		-
BP	81.881	0,5	163.762,000	1,5	54.587,333		-
DKP	20.419	0,5	40.838,000	1,5	13.612,667	Divisor- spanne	-
MLPD	18.340	0,5	36.680,000	1,5	12.226,667		-
SGP	5.293	0,5	10.586,000	1,5	3.528,667	> 374.418,732	-
TIERSCHUTZ hier!	99.731	0,5	199.462,000	1,5	66.487,333	und	-
Tierschutzallianz	68.597	0,5	137.194,000	1,5	45.731,333	≤ 374.981,911	-
Bündnis C	66.228	0,5	132.456,000	1,5	44.152,000		-
BIG	68.654	0,5	137.308,000	1,5	45.769,333	Ausgewählter Divisor:	-
BGE	40.834	0,5	81.668,000	1,5	27.222,667	374.500	-
DIE DIREKTE!	25.530	0,5	51.060,000	1,5	17.020,000		-
DiEM25	130.072	0,5	260.144,000	1,5	86.714,667		-
III. Weg	12.822	0,5	25.644,000	1,5	8.548,000		-
Die Grauen	71.282	0,5	142.564,000	1,5	47.521,333		-
DIE RECHTE	24.627	0,5	49.254,000	1,5	16.418,000		-

6 Vorläufige Sitzberechnung und Verteilung der Mandate bei der Europawahl 2019

6.2 Ermittlung der Divisorspanne und des endgültigen Divisors

DIE VIOLETTEN	27.814	0,5	55.628,000	1,5	18.542,667	-
LIEBE	33.152	0,5	66.304,000	1,5	22.101,333	-
DIE FRAUEN	55.258	0,5	110.516,000	1,5	36.838,667	-
Graue Panther	76.172	0,5	152.344,000	1,5	50.781,333	-
LKR	43.965	0,5	87.930,000	1,5	29.310,000	-
MENSCHLICHE WELT	34.447	0,5	68.894,000	1,5	22.964,667	-
NL	15.943	0,5	31.886,000	1,5	10.628,667	-
ÖkoLinX	35.794	0,5	71.588,000	1,5	23.862,667	-
Die Humanisten	62.613	0,5	125.226,000	1,5	41.742,000	-
PARTEI FÜR DIE TIERE	85.722	0,5	171.444,000	1,5	57.148,000	-
Gesundheitsforschung	71.006	0,5	142.012,000	1,5	47.337,333	-
Volt	248.824	1,5	165.882,667	2,5	99.529,600	1
Zusammen	37.389.231					95

Partei	Ermittlung der Divisorskandidaten					Berechnung der Sitze	
	Stimmen	Division mit Sitzzahl aus vorherigem Schritt + 0,5	= Divisor- kandidat 1	Division mit Sitzzahl aus vorherigem Schritt + 1,5	= Divisor- kandidat 2	Ausgewählter Divisor	Sitze gerundet

3. Iterationsschritt

CDU	8.437.093	23,5	359.025,234	24,5	344.371,143		23
SPD	5.914.953	16,5	358.482,000	17,5	337.997,314		16
GRÜNE	7.675.584	20,5	374.418,732	21,5	357.003,907		21
DIE LINKE	2.056.010	5,5	373.820,000	6,5	316.309,231		5
AfD	4.103.453	11,5	356.822,000	12,5	328.276,240		11
CSU	2.354.817	6,5	362.279,538	7,5	313.975,600		6
FDP	2.028.353	5,5	368.791,455	6,5	312.054,308		5
FREIE WÄHLER	806.590	2,5	322.636,000	3,5	230.454,286		2
PIRATEN	243.363	1,5	162.242,000	2,5	97.345,200		1
Tierschutzpartei	541.984	1,5	361.322,667	2,5	216.793,600		1
NPD	101.323	0,5	202.646,000	1,5	67.548,667		-
FAMILIE	273.755	1,5	182.503,333	2,5	109.502,000		1
ÖDP	370.006	1,5	246.670,667	2,5	148.002,400		1
Die PARTEI	898.386	2,5	359.354,400	3,5	256.681,714		2
Volksabstimmung	58.541	0,5	117.082,000	1,5	39.027,333		-
BP	81.881	0,5	163.762,000	1,5	54.587,333		-
DKP	20.419	0,5	40.838,000	1,5	13.612,667	Divisor- spanne	-
MLPD	18.340	0,5	36.680,000	1,5	12.226,667	> 373.820	-
SGP	5.293	0,5	10.586,000	1,5	3.528,667	und	-
TIERSCHUTZ hier!	99.731	0,5	199.462,000	1,5	66.487,333	≤ 374.418,732	-
Tierschutzallianz	68.597	0,5	137.194,000	1,5	45.731,333		-
Bündnis C	66.228	0,5	132.456,000	1,5	44.152,000		-
BIG	68.654	0,5	137.308,000	1,5	45.769,333	Ausgewählter	-
BGE	40.834	0,5	81.668,000	1,5	27.222,667	Divisor:	-
DIE DIREKTE!	25.530	0,5	51.060,000	1,5	17.020,000	374.000	-
DiEM25	130.072	0,5	260.144,000	1,5	86.714,667		-
III. Weg	12.822	0,5	25.644,000	1,5	8.548,000		-
Die Grauen	71.282	0,5	142.564,000	1,5	47.521,333		-
DIE RECHTE	24.627	0,5	49.254,000	1,5	16.418,000		-
DIE VIOLETTEN	27.814	0,5	55.628,000	1,5	18.542,667		-

6 Vorläufige Sitzberechnung und Verteilung der Mandate bei der Europawahl 2019

6.2 Ermittlung der Divisorspanne und des endgültigen Divisors

LIEBE	33.152	0,5	66.304,000	1,5	22.101,333	-
DIE FRAUEN	55.258	0,5	110.516,000	1,5	36.838,667	-
Graue Panther	76.172	0,5	152.344,000	1,5	50.781,333	-
LKR	43.965	0,5	87.930,000	1,5	29.310,000	-
MENSCHLICHE WELT	34.447	0,5	68.894,000	1,5	22.964,667	-
NL	15.943	0,5	31.886,000	1,5	10.628,667	-
ÖkoLinX	35.794	0,5	71.588,000	1,5	23.862,667	-
Die Humanisten	62.613	0,5	125.226,000	1,5	41.742,000	-
PARTEI FÜR DIE TIERE	85.722	0,5	171.444,000	1,5	57.148,000	-
Gesundheitsforschung	71.006	0,5	142.012,000	1,5	47.337,333	-
Volt	248.824	1,5	165.882,667	2,5	99.529,600	1
Zusammen	37.389.231					96

Mögliche Divisorspanne: $\gt 373.820$ und $\leq 374.418,732$
 Ausgewählter Divisor: **374.000**

6 Vorläufige Sitzberechnung und Verteilung der Mandate bei der Europawahl 2019

6.2 Ermittlung der Divisorspanne und des endgültigen Divisors

6.2.2 für „6.1.2 Verteilung der Sitze auf die Landeslisten der Parteien“

CDU

1. Berechnungsschritt – Ermittlung des Anfangsdivisors:

Zu berücksichtigende Stimmen: 8.437.093
 Zu verteilende Sitze: 23
 Anfangsdivisor: $8.437.093 : 23 \approx 366.830,130$

Land	Stimmen	Divisor	Sitze		
			ungerundet	gerundet	
Schleswig-Holstein	353.789	366.830,130	0,964	1	
Hamburg	140.023		0,382	–	
Niedersachsen	1.119.078		3,051	3	
Bremen	63.814		0,174	–	
Nordrhein-Westfalen	2.237.476		6,099	6	
Hessen	657.840		1,793	2	
Rheinland-Pfalz	613.835		1,673	2	
Baden-Württemberg	1.498.629		4,085	4	
Saarland	161.895		0,441	–	
Berlin	229.251		0,625	1	
Brandenburg	215.542		0,588	1	
Mecklenburg-Vorpommern	184.840		0,504	1	
Sachsen	474.633		1,294	1	
Sachsen-Anhalt	226.540		0,618	1	
Thüringen	259.908		0,709	1	
Bundesgebiet	8.437.093				24

Bei der Berechnung mit dem Anfangsdivisor sind mehr Sitze auf die Länder entfallen, als Sitze zu vergeben sind. Deshalb ist der Divisor heraufzusetzen.

2. Berechnungsschritt – Ermittlung der Divisorspanne und des endgültigen Divisors:

Der Divisor wird iterativ erhöht. Im ersten Schritt wird aus einer Reihe von Divisorkandidaten ein Divisor ausgewählt, der größer ist als der kleinste Divisorkandidat und kleiner oder gleich dem zweitkleinsten Divisorkandidaten. Dieser Schritt wird so lange wiederholt, bis sich bei der Berechnung mit dem ausgewählten Divisor die vorgegebene Sitzzahl ergibt. Negative Sitzzahlen bleiben unberücksichtigt.

6 Vorläufige Sitzberechnung und Verteilung der Mandate bei der Europawahl 2019

6.2 Ermittlung der Divisorspanne und des endgültigen Divisors

Land	Ermittlung der Divisorskandidaten					Berechnung der Sitze	
	Stimmen	Division mit Sitzzahl aus vorherigem Schritt – 0,5	= Divisor- kandidat 1	Division mit Sitzzahl aus vorherigem Schritt – 1,5	= Divisor- kandidat 2	Ausgewählter Divisor	Sitze gerundet
1. Iterationsschritt							
Schleswig-Holstein	353.789	0,5	707.578,000				1
Hamburg	140.023						–
Niedersachsen	1.119.078	2,5	447.631,200	1,5	746.052,000		3
Bremen	63.814					Divisor-	–
Nordrhein-Westfalen	2.237.476	5,5	406.813,818	4,5	497.216,889	spanne	6
Hessen	657.840	1,5	438.560,000	0,5	1.315.680,000	> 369.680	2
Rheinland-Pfalz	613.835	1,5	409.223,333	0,5	1.227.670,000	und	2
Baden-Württemberg	1.498.629	3,5	428.179,714	2,5	599.451,600	≤ 406.813,818	4
Saarland	161.895						–
Berlin	229.251	0,5	458.502,000			Ausgewählter	1
Brandenburg	215.542	0,5	431.084,000			Divisor:	1
Mecklenburg-Vorpommern	184.840	0,5	369.680,000			400.000	–
Sachsen	474.633	0,5	949.266,000				1
Sachsen-Anhalt	226.540	0,5	453.080,000				1
Thüringen	259.908	0,5	519.816,000				1
Bundesgebiet	8.437.093						23

Mögliche Divisorspanne: > 369.680 und ≤ 406.813,818
 Ausgewählter Divisor: 400.000

Anhang

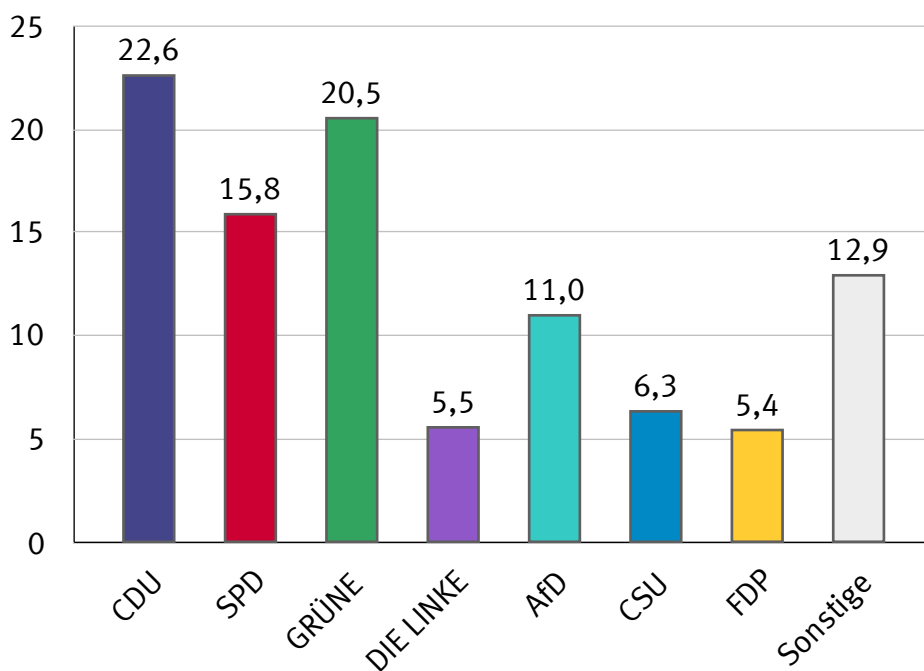
Anhang

A1 Reihenfolge der Parteien und sonstigen politischen Vereinigungen auf den Stimmzetteln innerhalb der Länder bei der Europawahl 2019

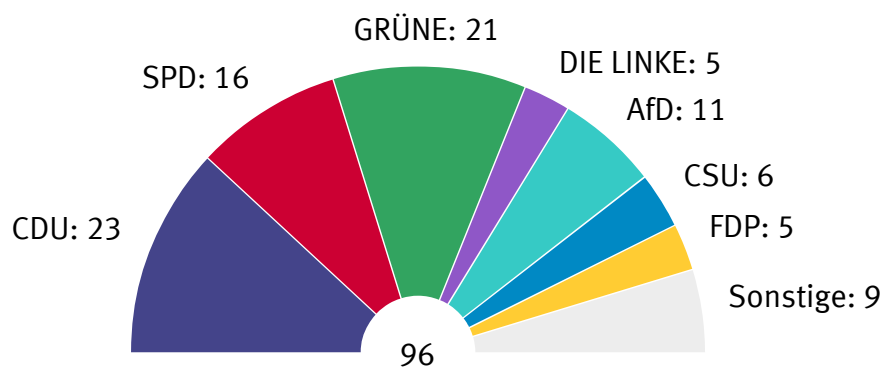
Partei	Position															
	SH	HH	NI	HB	NW	HE	RP	BW	BY	SL	BE	BB	MV	SN	ST	TH
CDU	1	2	1	2	1	1	1	1	–	1	2	2	1	1	1	1
SPD	2	1	2	1	2	2	2	2	2	2	1	1	2	3	3	3
GRÜNE	3	3	3	3	3	3	3	3	3	5	3	5	5	5	5	5
DIE LINKE	5	4	5	4	5	5	6	6	7	4	4	3	3	2	2	2
AfD	4	5	4	5	4	4	4	4	4	3	5	4	4	4	4	4
CSU	–	–	–	–	–	–	–	–	1	–	–	–	–	–	–	–
FDP	6	6	6	6	6	6	5	5	6	6	7	7	7	7	6	7
FREIE WÄHLER	11	12	12	12	12	9	7	7	5	11	14	11	11	8	10	8
PIRATEN	7	7	7	7	7	7	9	8	10	8	6	10	9	9	11	11
Tierschutzpartei	8	8	8	8	8	8	8	9	11	7	8	9	10	10	9	10
NPD	12	10	9	10	9	10	10	11	12	10	10	6	6	6	7	6
FAMILIE	9	13	11	11	11	12	11	13	14	9	11	8	8	11	8	9
ÖDP	13	11	14	14	14	14	14	10	8	14	13	15	15	14	14	14
Die PARTEI	10	9	10	9	10	11	12	12	13	12	9	12	12	12	12	12
Volksabstimmung	14	14	13	13	13	13	13	14	15	13	12	13	13	13	13	13
BP	17	17	16	17	17	16	15	15	9	16	18	18	18	17	17	17
DKP	15	15	15	15	15	15	16	17	16	15	15	14	14	15	15	16
MLPD	16	16	17	16	16	17	17	16	17	17	16	16	16	16	16	15
SGP	18	18	18	18	18	18	18	18	18	18	17	17	17	18	18	18
TIERSCHUTZ hier!	19	19	19	19	19	19	19	19	19	19	19	19	19	19	19	19
Tierschutzallianz	20	20	20	20	20	20	20	20	20	20	20	20	20	20	20	20
Bündnis C	21	21	21	21	21	21	21	21	21	21	21	21	21	21	21	21
BIG	22	22	22	22	22	22	22	22	22	22	22	22	22	22	22	22
BGE	23	23	23	23	23	23	23	23	23	23	23	23	23	23	23	23
DIE DIREKTE!	24	24	24	24	24	24	24	24	24	24	24	24	24	24	24	24
DiEM25	25	25	25	25	25	25	25	25	25	25	25	25	25	25	25	25
III. Weg	26	26	26	26	26	26	26	26	26	26	26	26	26	26	26	26
Die Grauen	27	27	27	27	27	27	27	27	27	27	27	27	27	27	27	27
DIE RECHTE	28	28	28	28	28	28	28	28	28	28	28	28	28	28	28	28
DIE VIOLETTEN	29	29	29	29	29	29	29	29	29	29	29	29	29	29	29	29
LIEBE	30	30	30	30	30	30	30	30	30	30	30	30	30	30	30	30
DIE FRAUEN	31	31	31	31	31	31	31	31	31	31	31	31	31	31	31	31
Graue Panther	32	32	32	32	32	32	32	32	32	32	32	32	32	32	32	32
LKR	33	33	33	33	33	33	33	33	33	33	33	33	33	33	33	33
MENSCHLICHE WELT	34	34	34	34	34	34	34	34	34	34	34	34	34	34	34	34
NL	35	35	35	35	35	35	35	35	35	35	35	35	35	35	35	35
ÖkoLinX	36	36	36	36	36	36	36	36	36	36	36	36	36	36	36	36
Die Humanisten	37	37	37	37	37	37	37	37	37	37	37	37	37	37	37	37
PARTEI FÜR DIE TIERE	38	38	38	38	38	38	38	38	38	38	38	38	38	38	38	38
Gesundheitsforschung	39	39	39	39	39	39	39	39	39	39	39	39	39	39	39	39
Volt	40	40	40	40	40	40	40	40	40	40	40	40	40	40	40	40

EUROPAWAHL 2019 Vorläufiges Ergebnis für die Bundesrepublik Deutschland

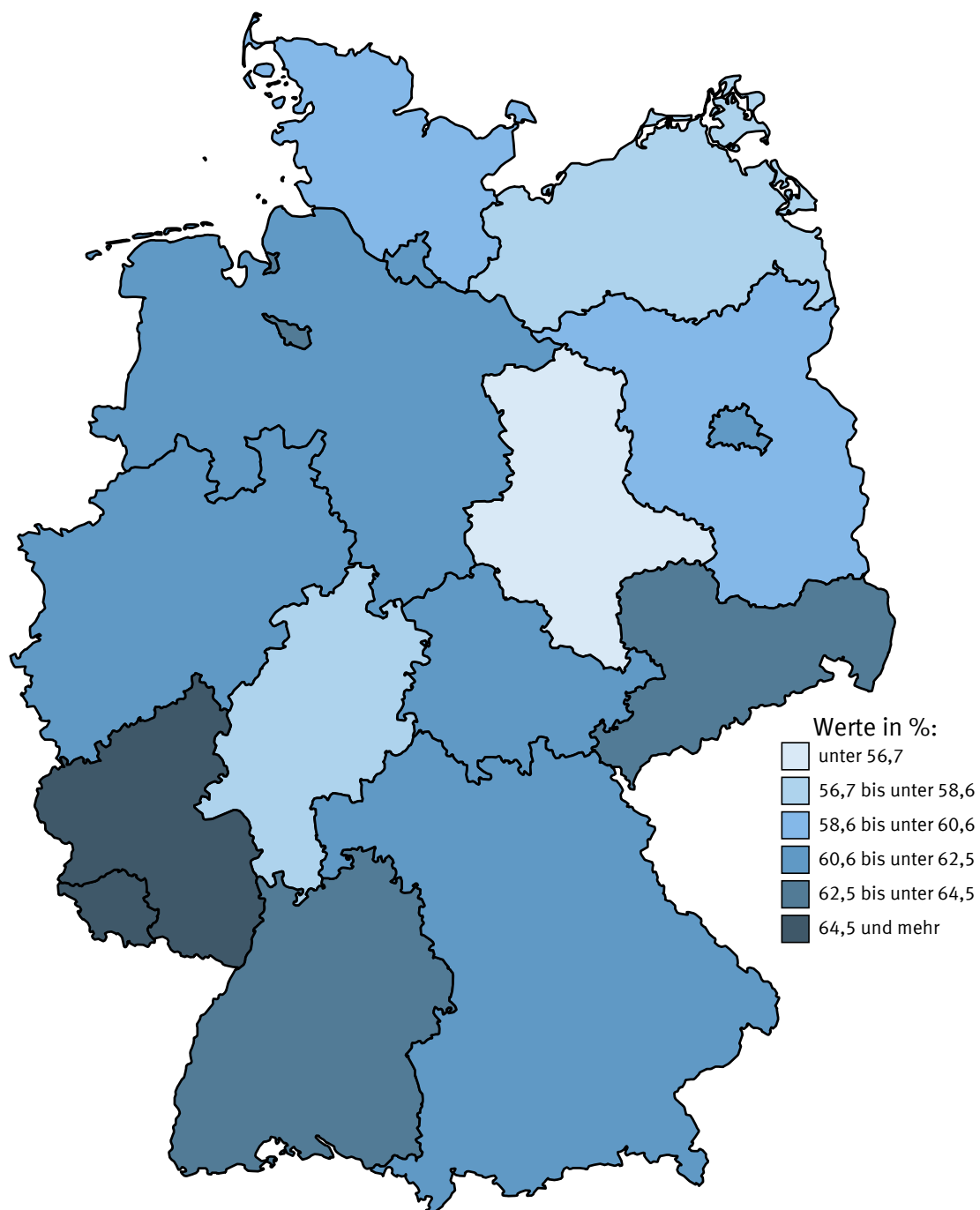
Stimmenanteile der Parteien in %



Aufteilung der 96 Sitze der Bundesrepublik Deutschland
im 9. Europäischen Parlament

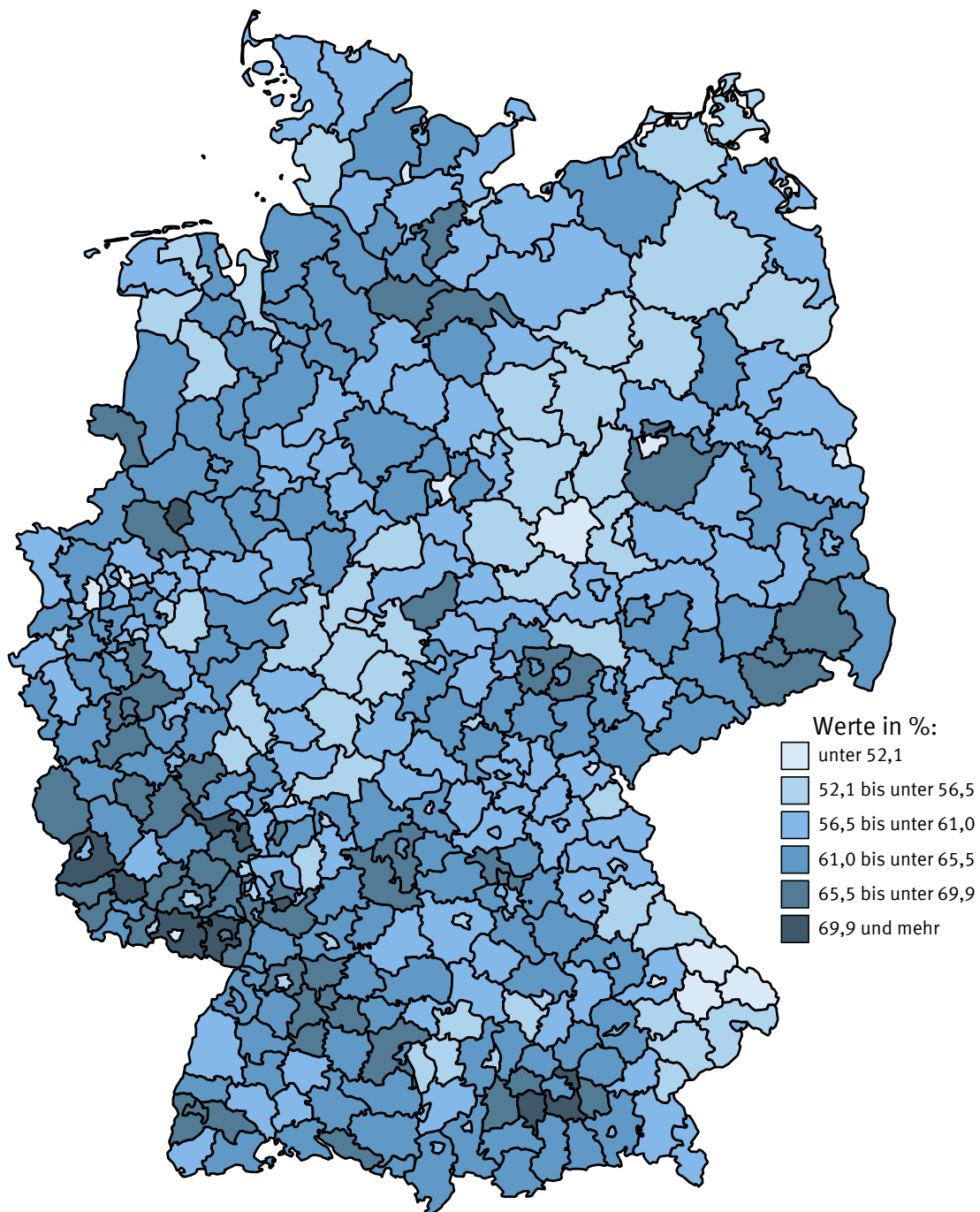


Wahlbeteiligung nach Ländern Vorläufiges Ergebnis für die Bundesrepublik Deutschland



© Der Bundeswahlleiter, Wiesbaden 2019
Grundlage der Geoinformationen: © Geobasis-DE / BKG (2019)

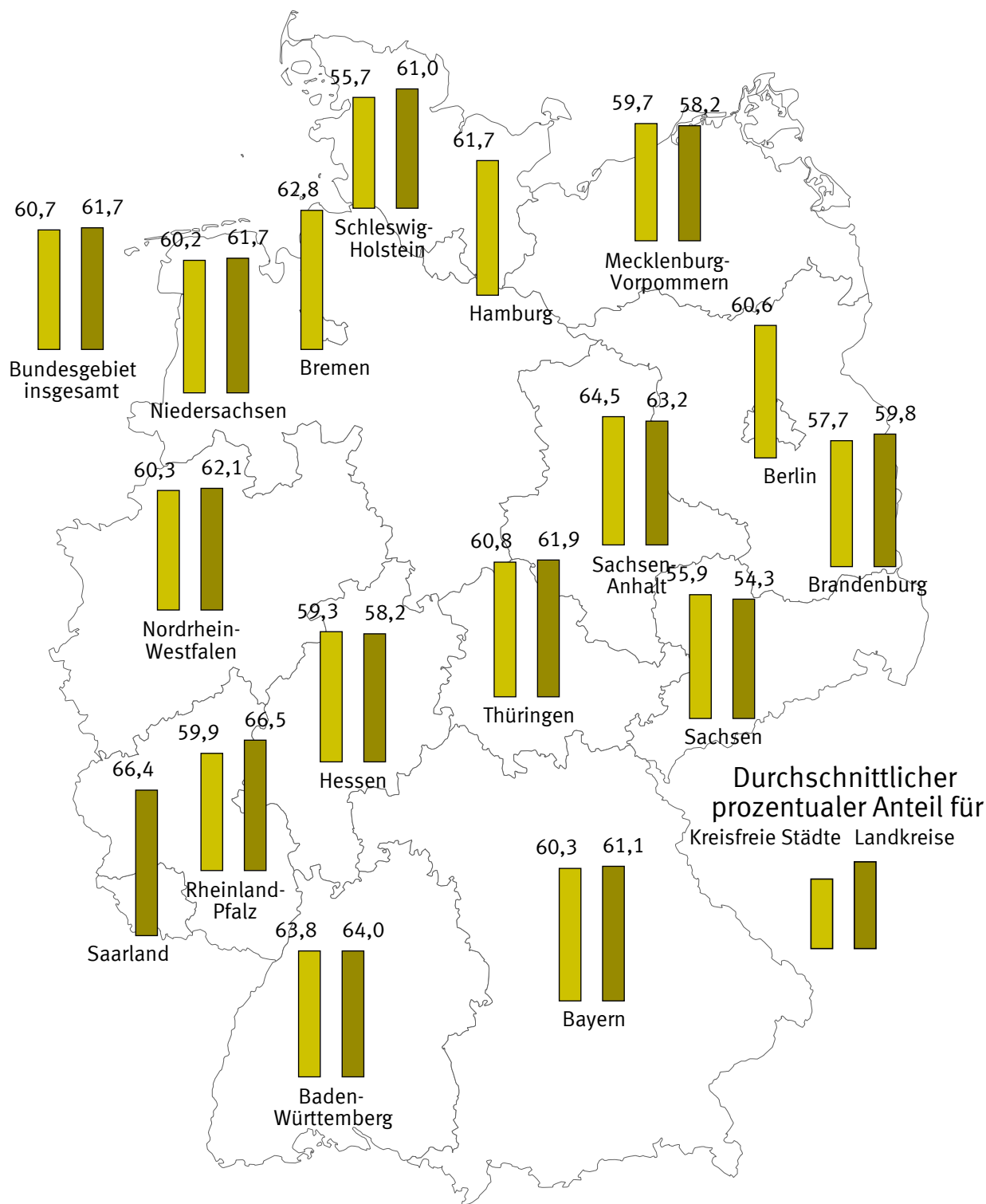
Wahlbeteiligung nach kreisfreien Städten und Landkreisen Vorläufiges Ergebnis für die Bundesrepublik Deutschland



© Der Bundeswahlleiter, Wiesbaden 2019
Grundlage der Geoinformationen: © Geobasis-DE / BKG (2019)

Wahlbeteiligung

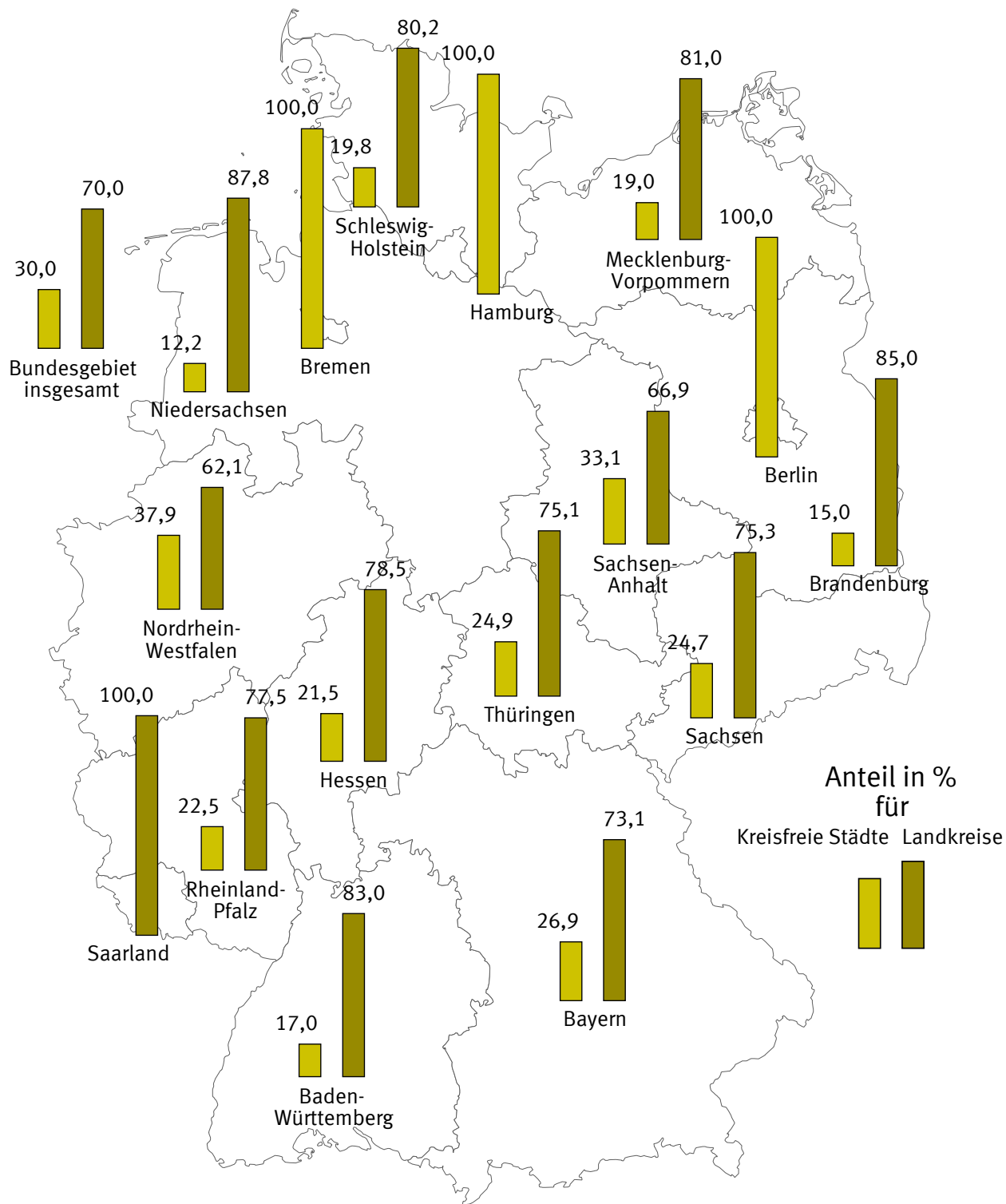
nach kreisfreien Städten und Landkreisen in den Ländern
Vorläufiges Ergebnis für die Bundesrepublik Deutschland



© Der Bundeswahlleiter, Wiesbaden 2019

Grundlage der Geoinformationen: © Geobasis-DE / BKG (2019)

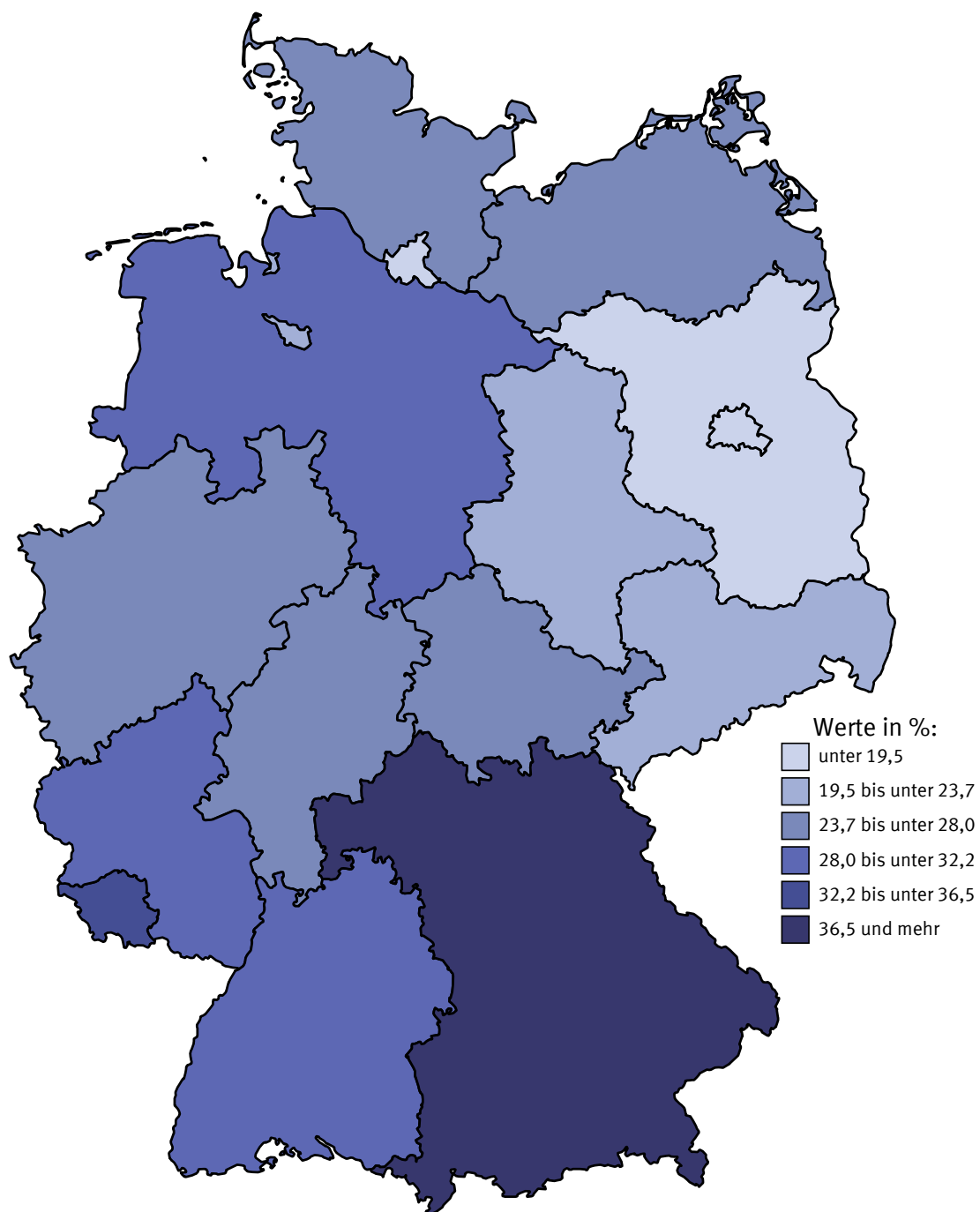
Anteil der Wähler/-innen nach kreisfreien Städten und Landkreisen in den Ländern Vorläufiges Ergebnis für die Bundesrepublik Deutschland



© Der Bundeswahlleiter, Wiesbaden 2019

Grundlage der Geoinformationen: © Geobasis-DE / BKG (2019)

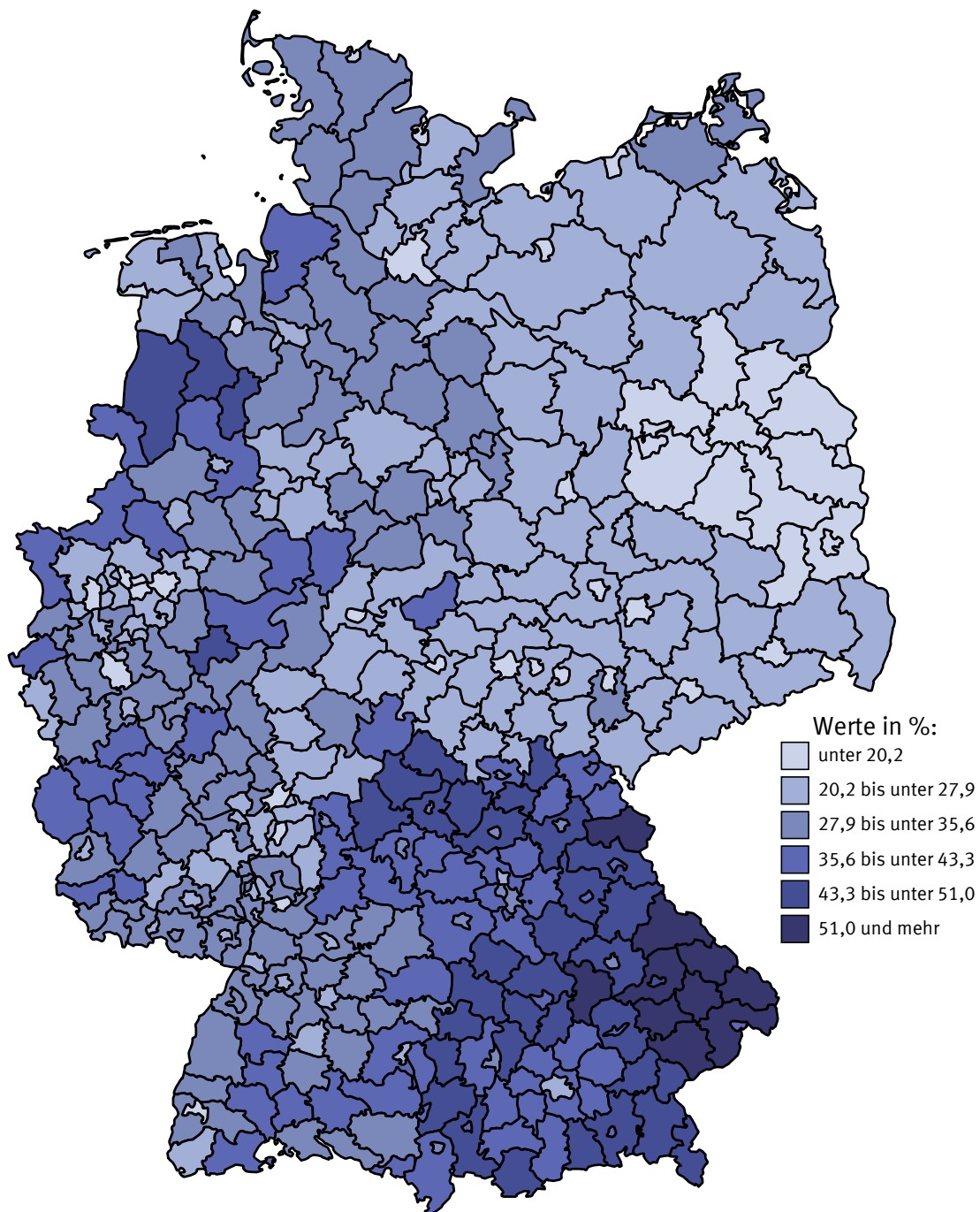
Stimmenanteil CDU/CSU in %
nach Ländern
Vorläufiges Ergebnis für die Bundesrepublik Deutschland



© Der Bundeswahlleiter, Wiesbaden 2019

Grundlage der Geoinformationen: © Geobasis-DE / BKG (2019)

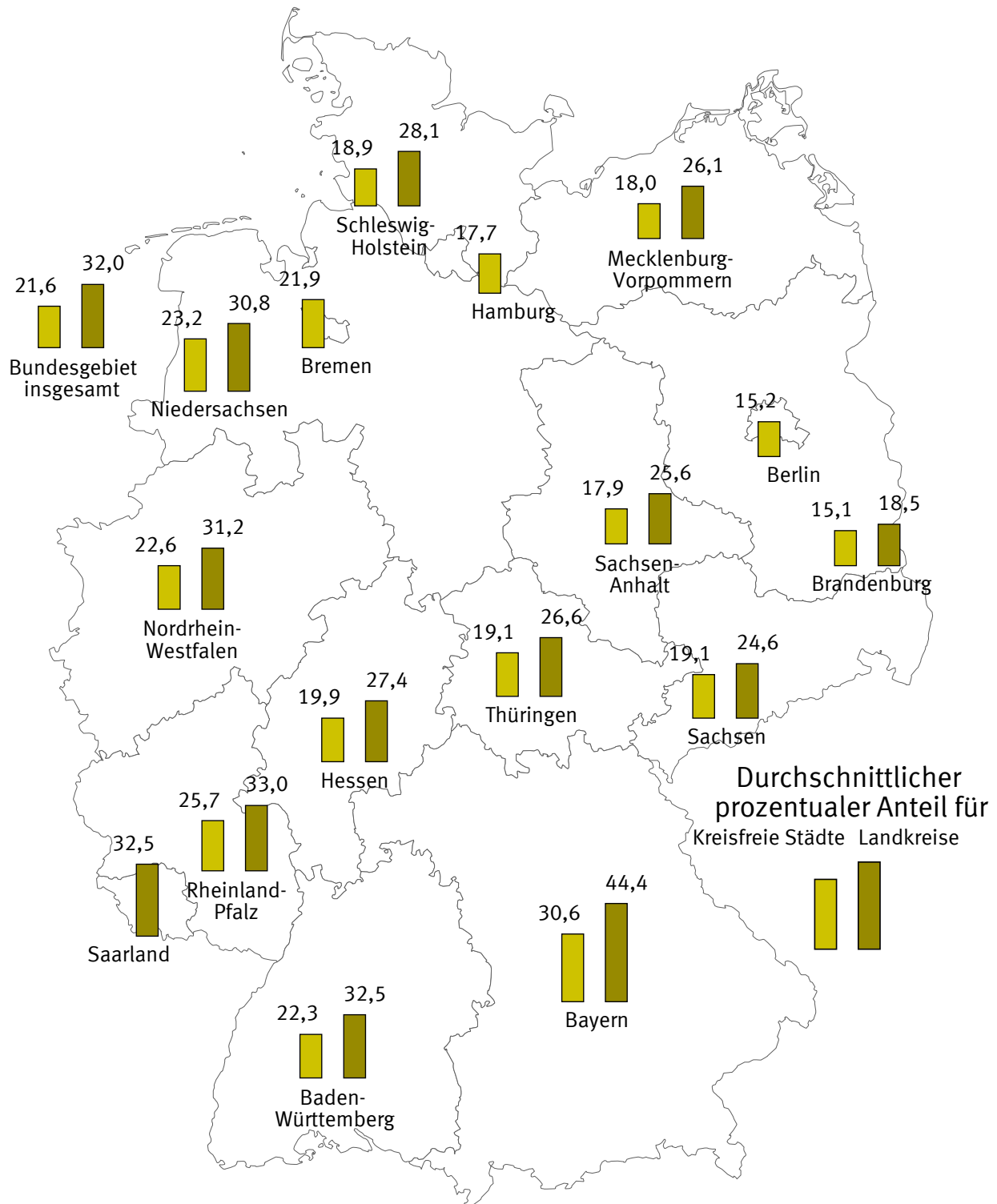
Stimmenanteil CDU/CSU in %
nach kreisfreien Städten und Landkreisen
Vorläufiges Ergebnis für die Bundesrepublik Deutschland



© Der Bundeswahlleiter, Wiesbaden 2019

Grundlage der Geoinformationen: © Geobasis-DE / BKG (2019)

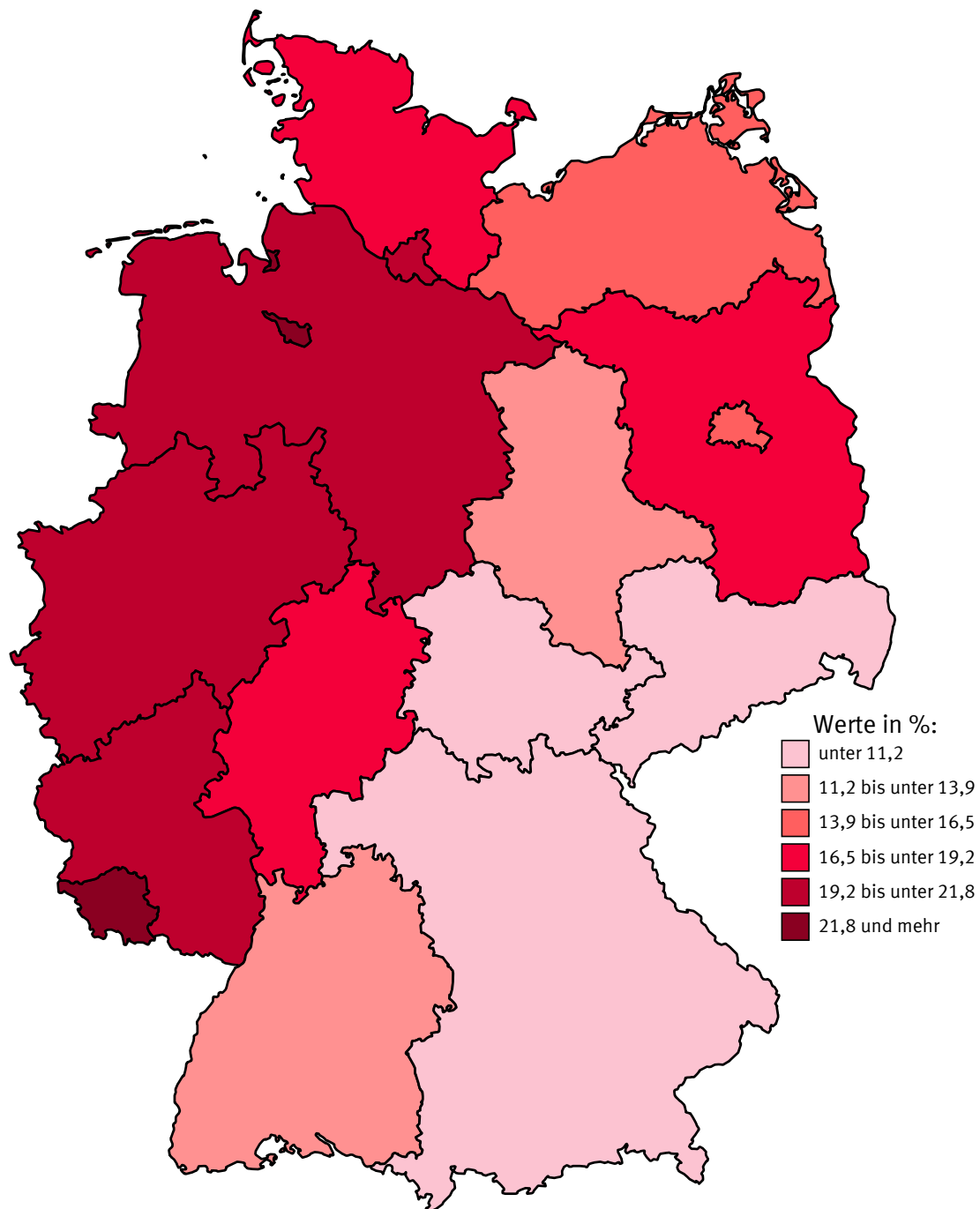
Stimmenanteile CDU/CSU nach kreisfreien Städten und Landkreisen in den Ländern Vorläufiges Ergebnis für die Bundesrepublik Deutschland



© Der Bundeswahlleiter, Wiesbaden 2019

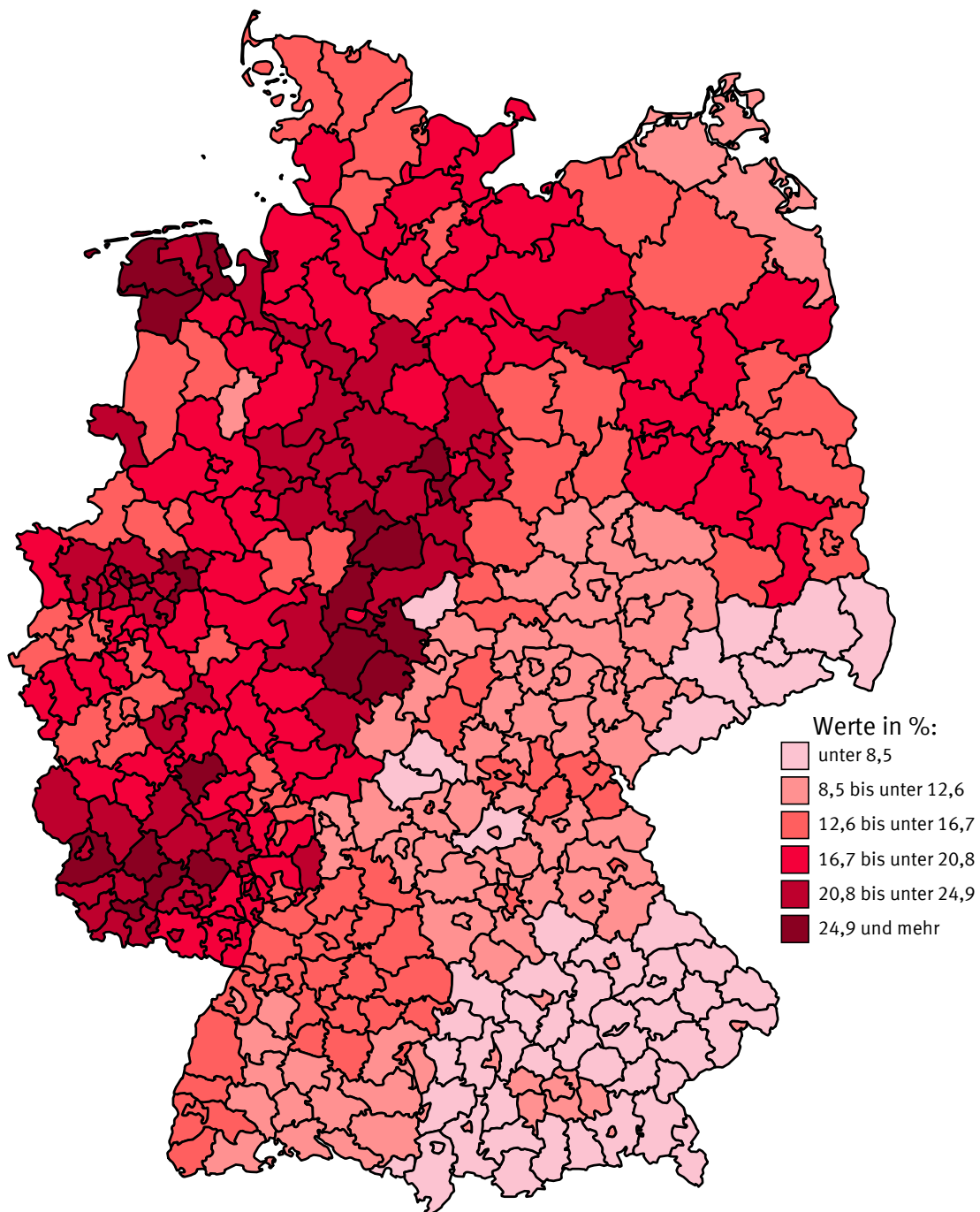
Grundlage der Geoinformationen: © Geobasis-DE / BKG (2019)

Stimmenanteil SPD in % nach Ländern Vorläufiges Ergebnis für die Bundesrepublik Deutschland



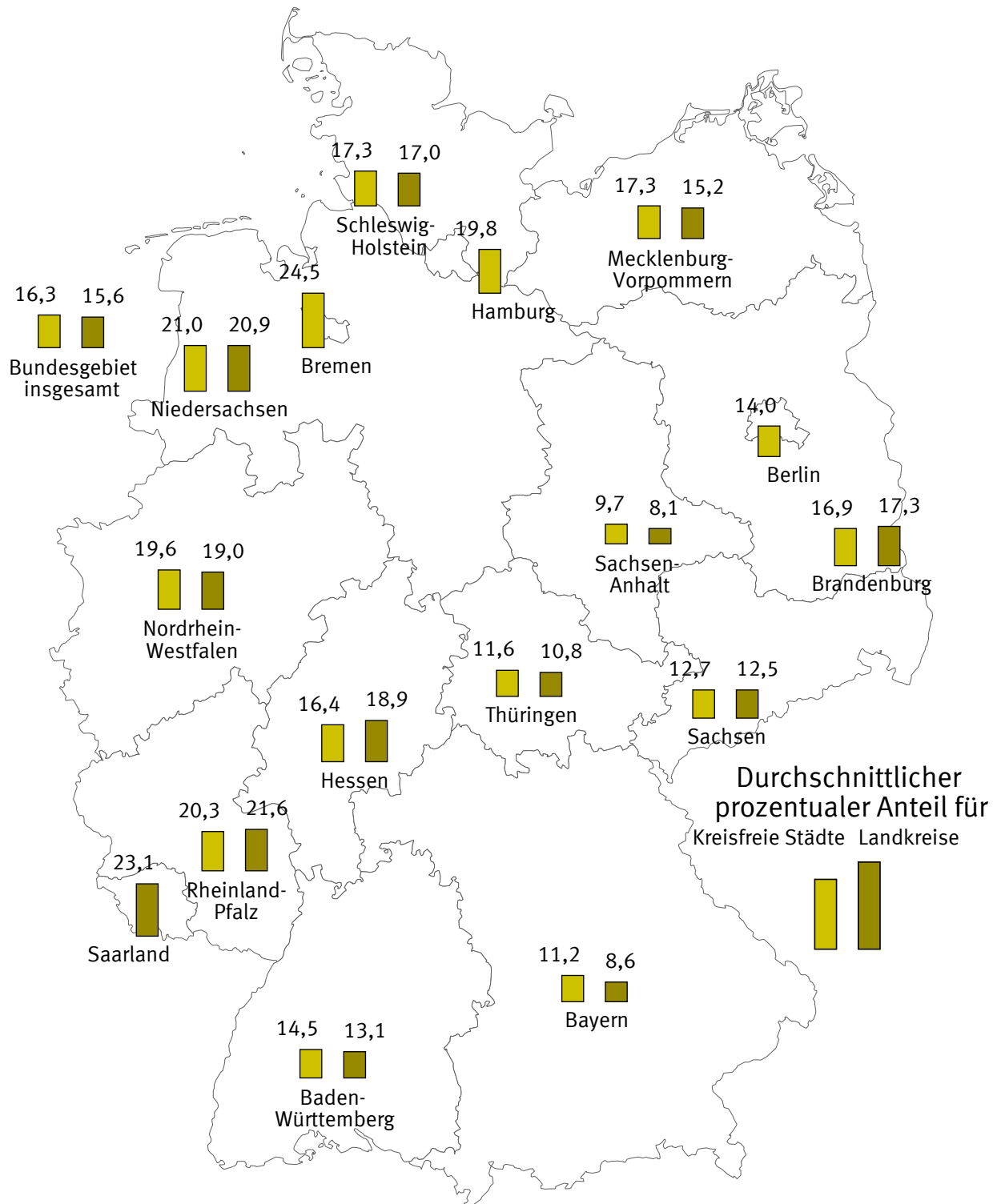
© Der Bundeswahlleiter, Wiesbaden 2019
Grundlage der Geoinformationen: © Geobasis-DE / BKG (2019)

Stimmenanteil SPD in % nach kreisfreien Städten und Landkreisen Vorläufiges Ergebnis für die Bundesrepublik Deutschland



© Der Bundeswahlleiter, Wiesbaden 2019
Grundlage der Geoinformationen: © Geobasis-DE / BKG (2019)

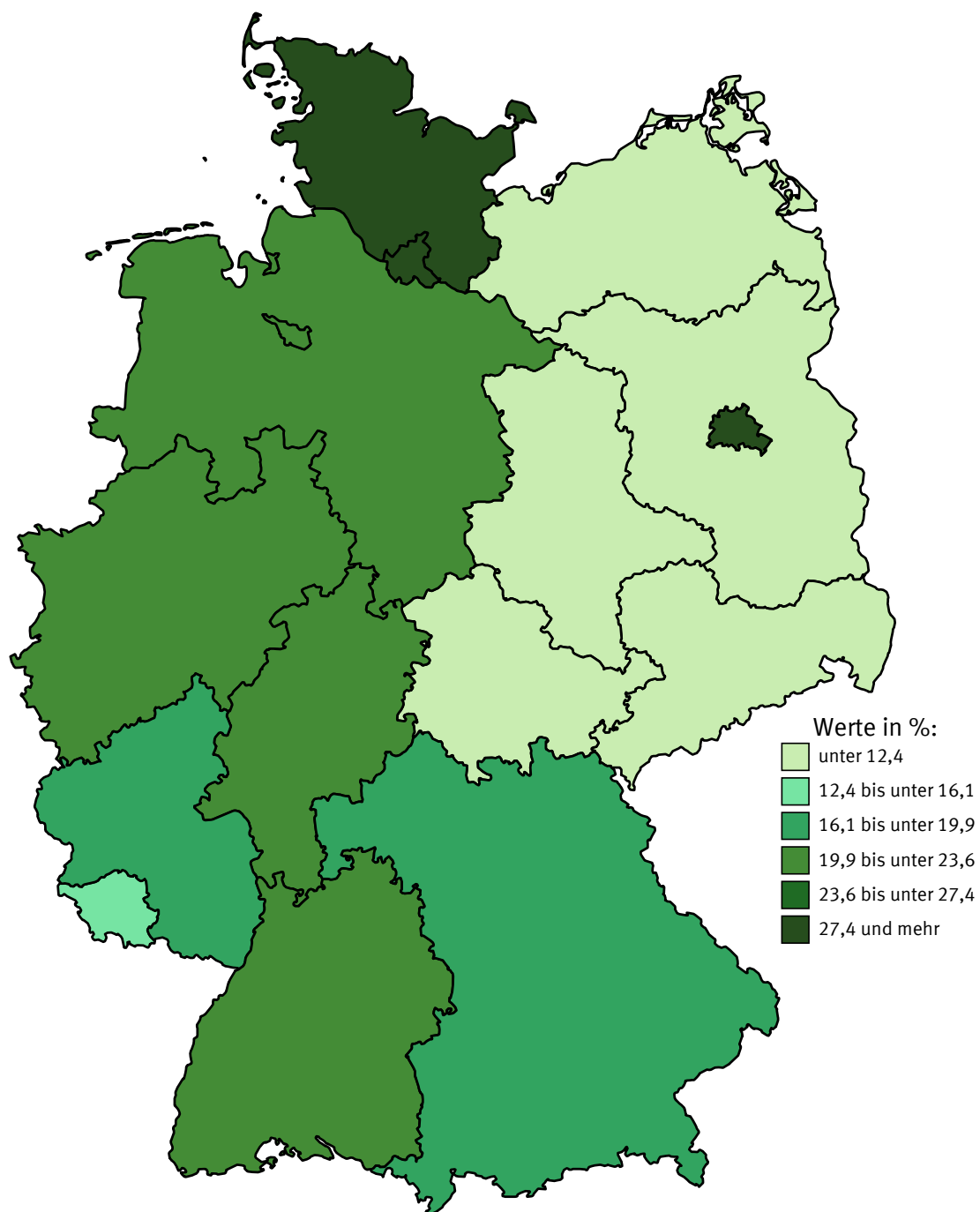
Stimmenanteile SPD nach kreisfreien Städten und Landkreisen in den Ländern Vorläufiges Ergebnis für die Bundesrepublik Deutschland



© Der Bundeswahlleiter, Wiesbaden 2019

Grundlage der Geoinformationen: © Geobasis-DE / BKG (2019)

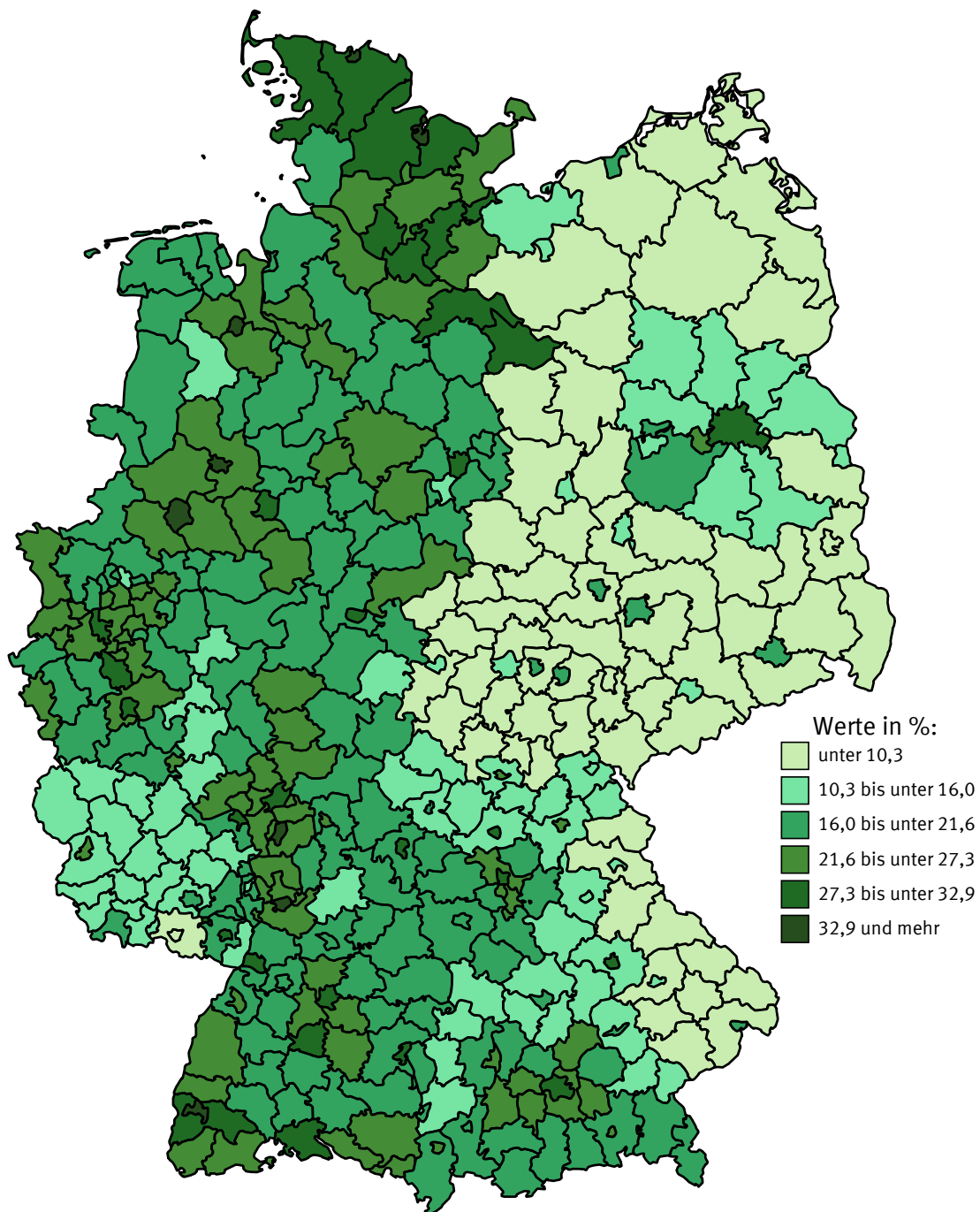
Stimmenanteil GRÜNE in %
nach Ländern
Vorläufiges Ergebnis für die Bundesrepublik Deutschland



© Der Bundeswahlleiter, Wiesbaden 2019

Grundlage der Geoinformationen: © Geobasis-DE / BKG (2019)

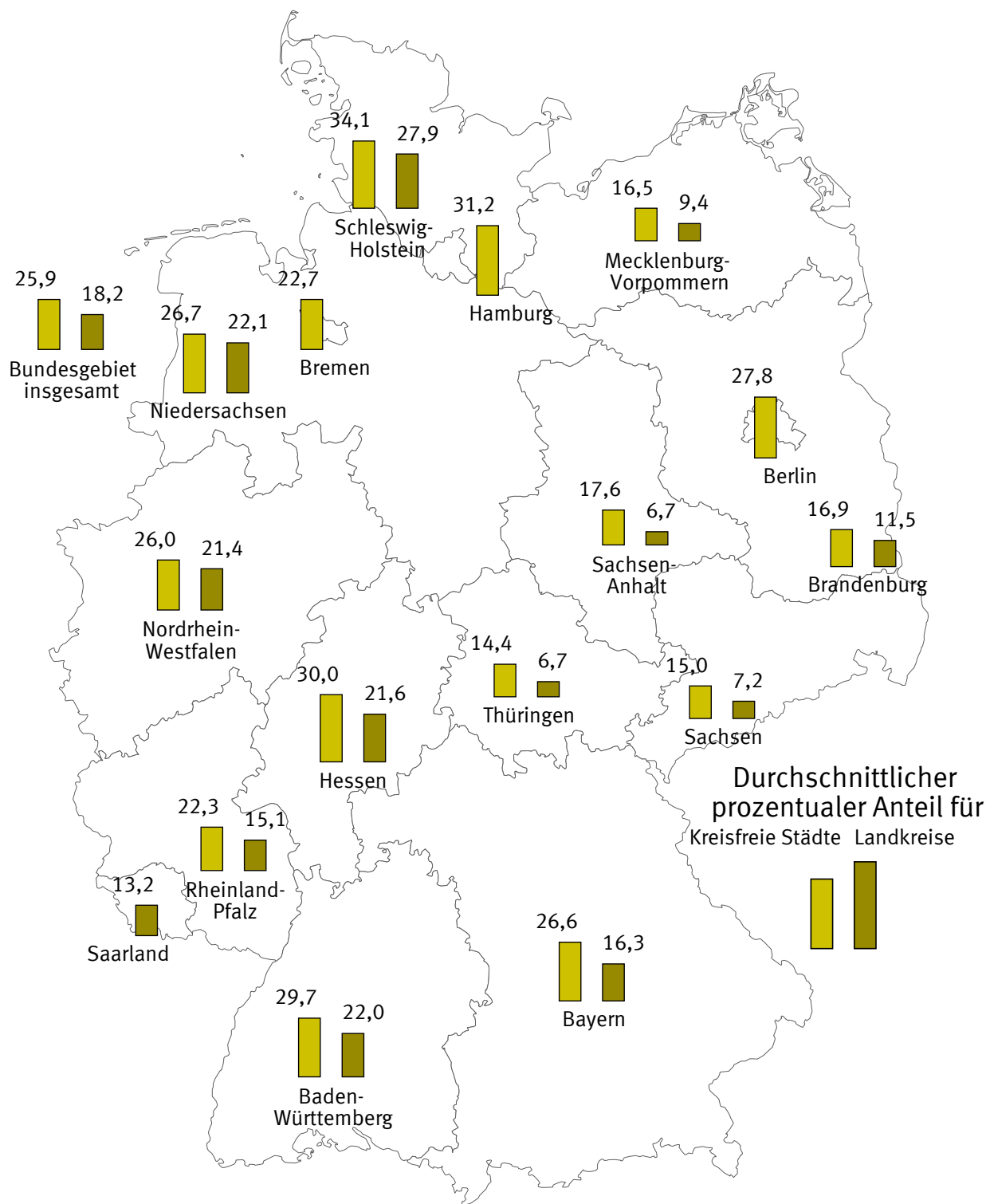
Stimmenanteil GRÜNE in % nach kreisfreien Städten und Landkreisen Vorläufiges Ergebnis für die Bundesrepublik Deutschland



© Der Bundeswahlleiter, Wiesbaden 2019
Grundlage der Geoinformationen: © Geobasis-DE / BKG (2019)

Stimmenanteile GRÜNE

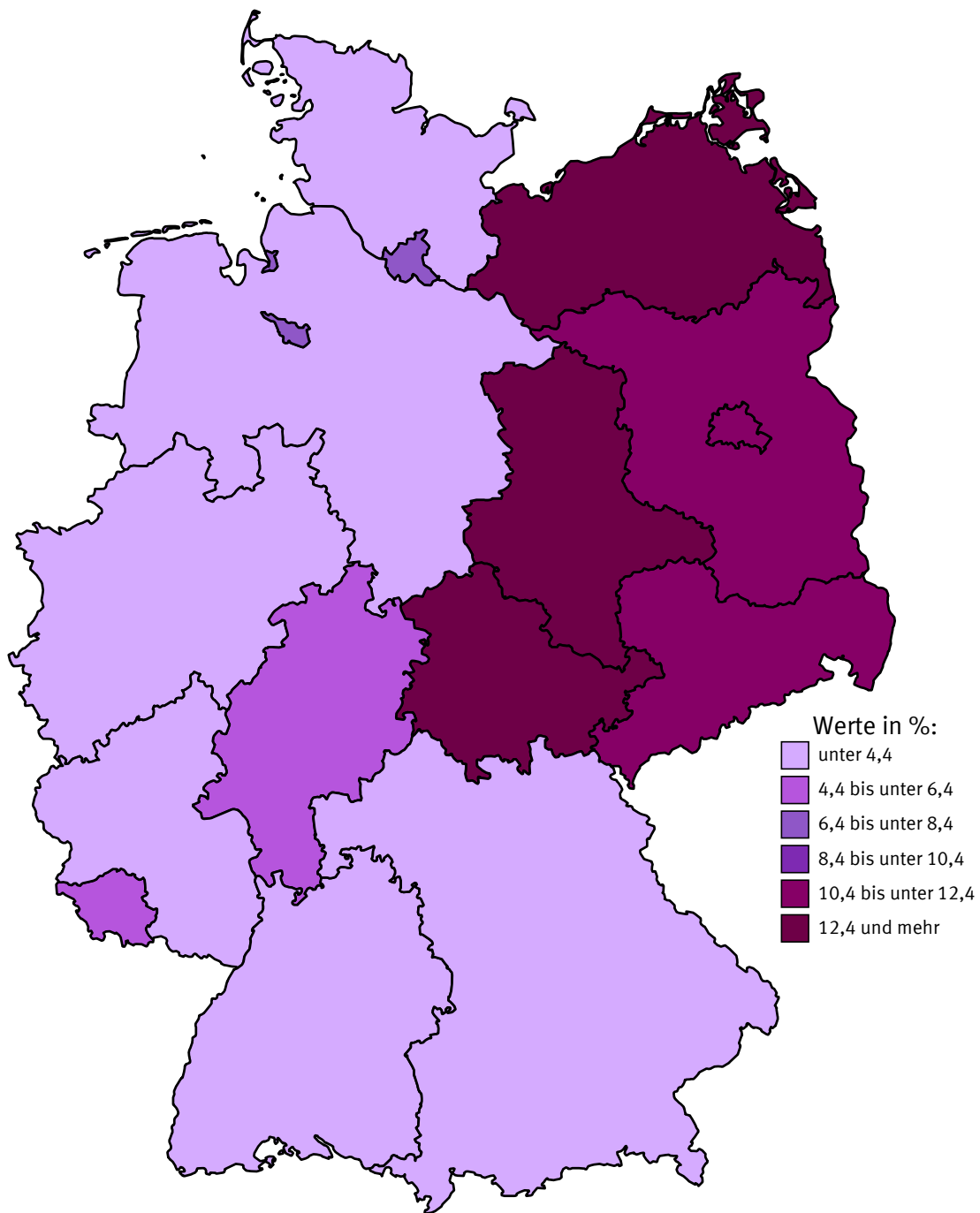
nach kreisfreien Städten und Landkreisen in den Ländern
Vorläufiges Ergebnis für die Bundesrepublik Deutschland



© Der Bundeswahlleiter, Wiesbaden 2019

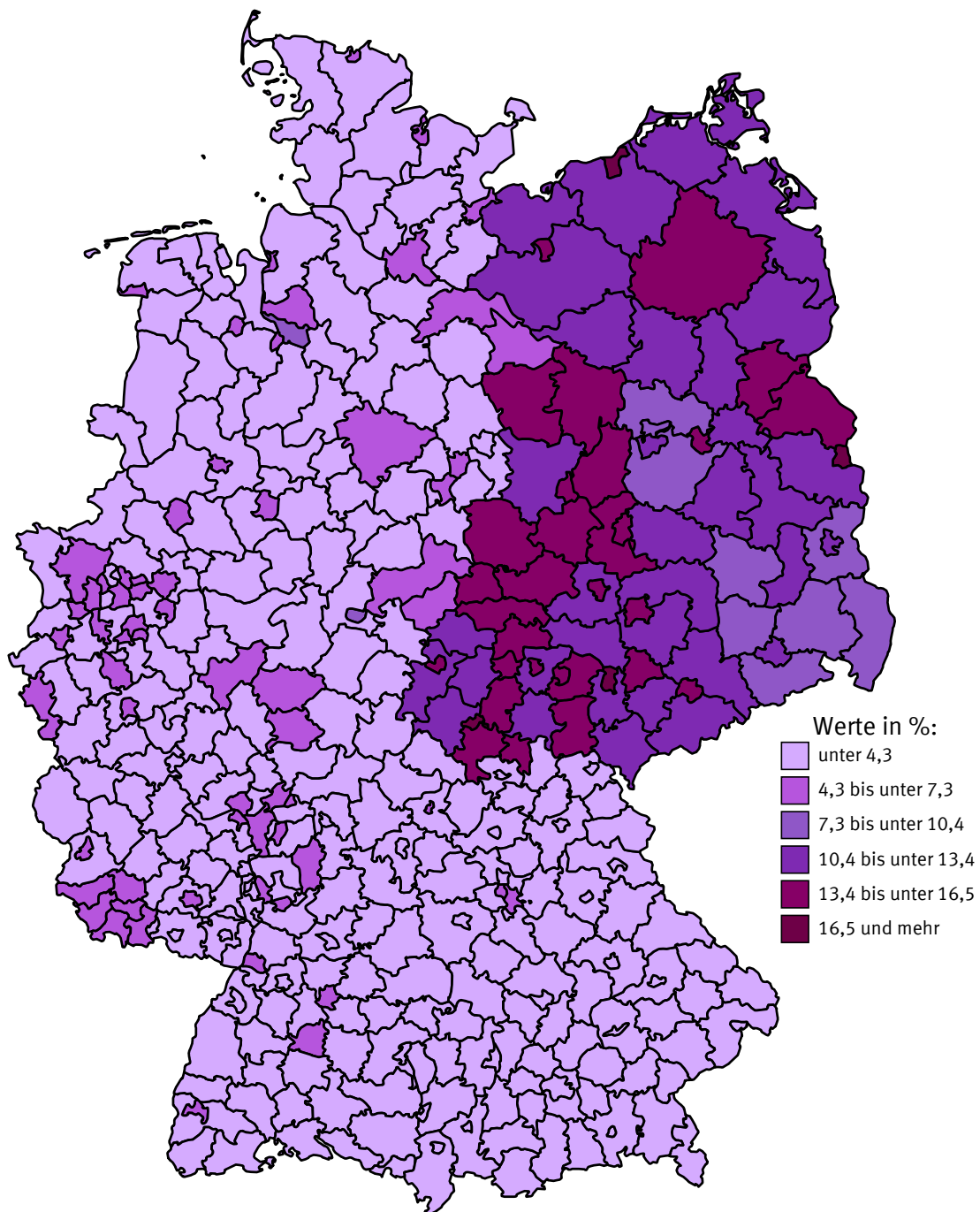
Grundlage der Geoinformationen: © Geobasis-DE / BKG (2019)

Stimmenanteil DIE LINKE in %
nach Ländern
Vorläufiges Ergebnis für die Bundesrepublik Deutschland



© Der Bundeswahlleiter, Wiesbaden 2019
Grundlage der Geoinformationen: © Geobasis-DE / BKG (2019)

Stimmenanteil DIE LINKE in % nach kreisfreien Städten und Landkreisen Vorläufiges Ergebnis für die Bundesrepublik Deutschland

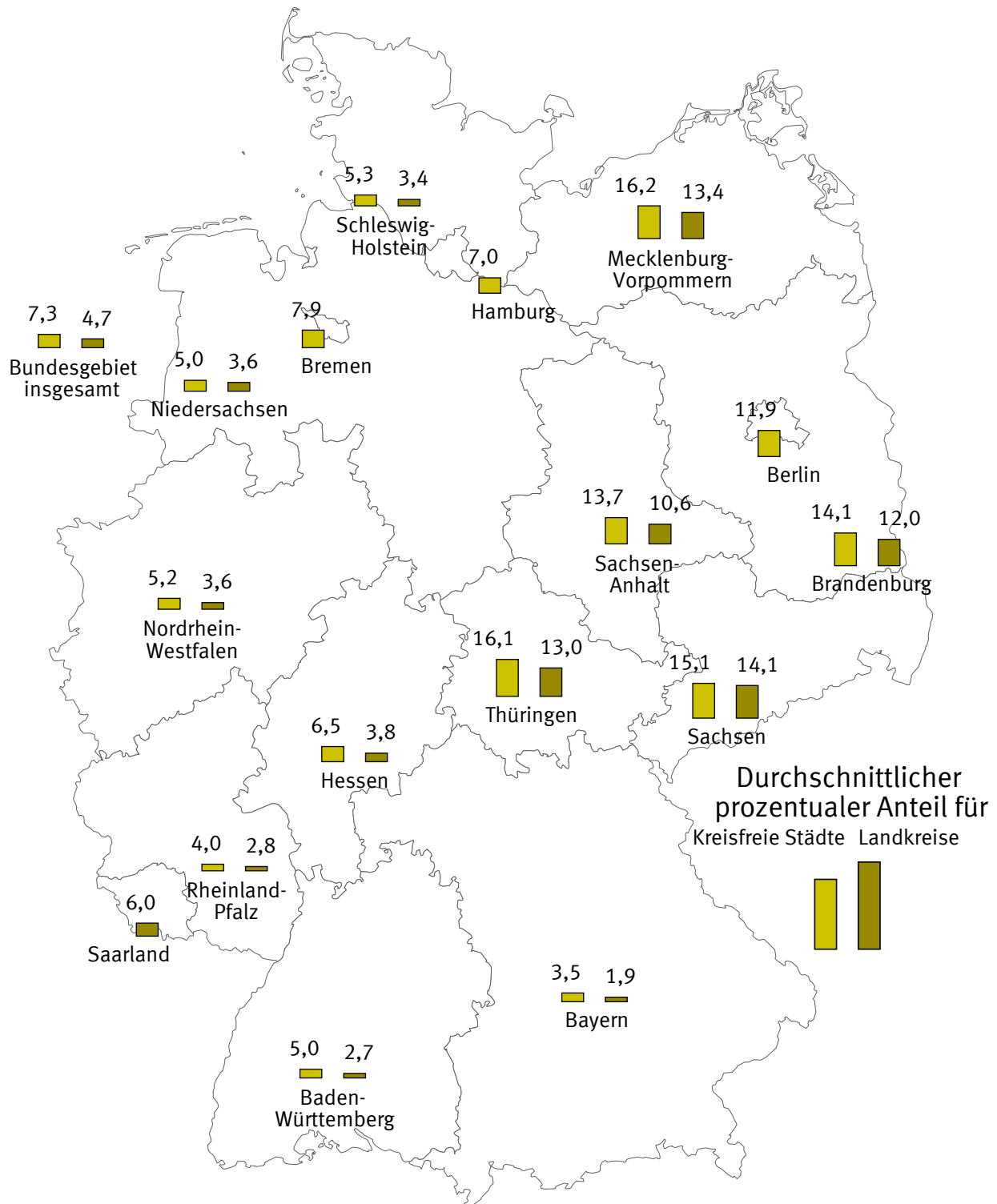


© Der Bundeswahlleiter, Wiesbaden 2019

Grundlage der Geoinformationen: © Geobasis-DE / BKG (2019)

Stimmenanteile DIE LINKE

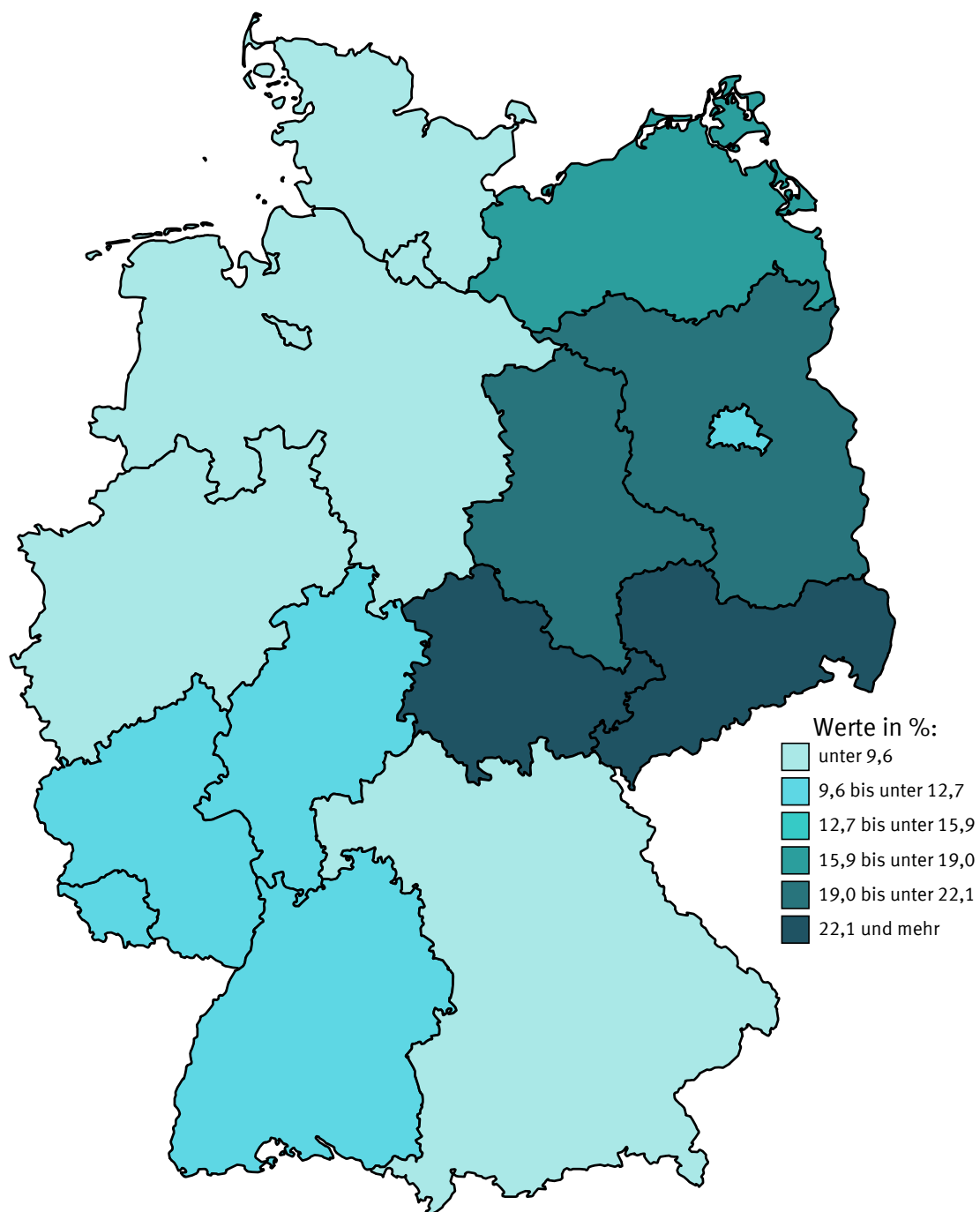
nach kreisfreien Städten und Landkreisen in den Ländern
Vorläufiges Ergebnis für die Bundesrepublik Deutschland



© Der Bundeswahlleiter, Wiesbaden 2019

Grundlage der Geoinformationen: © Geobasis-DE / BKG (2019)

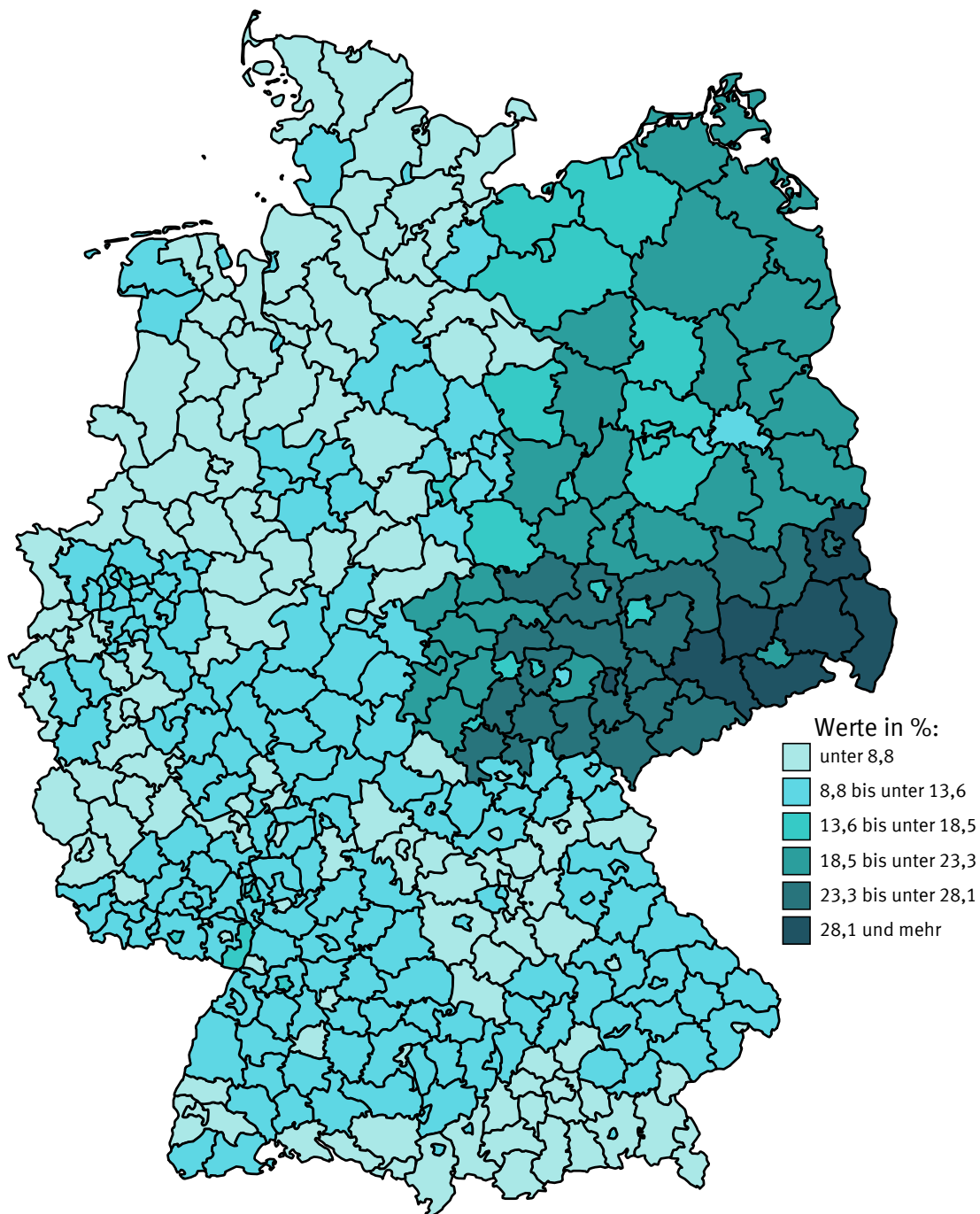
Stimmenanteil AfD in %
nach Ländern
Vorläufiges Ergebnis für die Bundesrepublik Deutschland



© Der Bundeswahlleiter, Wiesbaden 2019

Grundlage der Geoinformationen: © Geobasis-DE / BKG (2019)

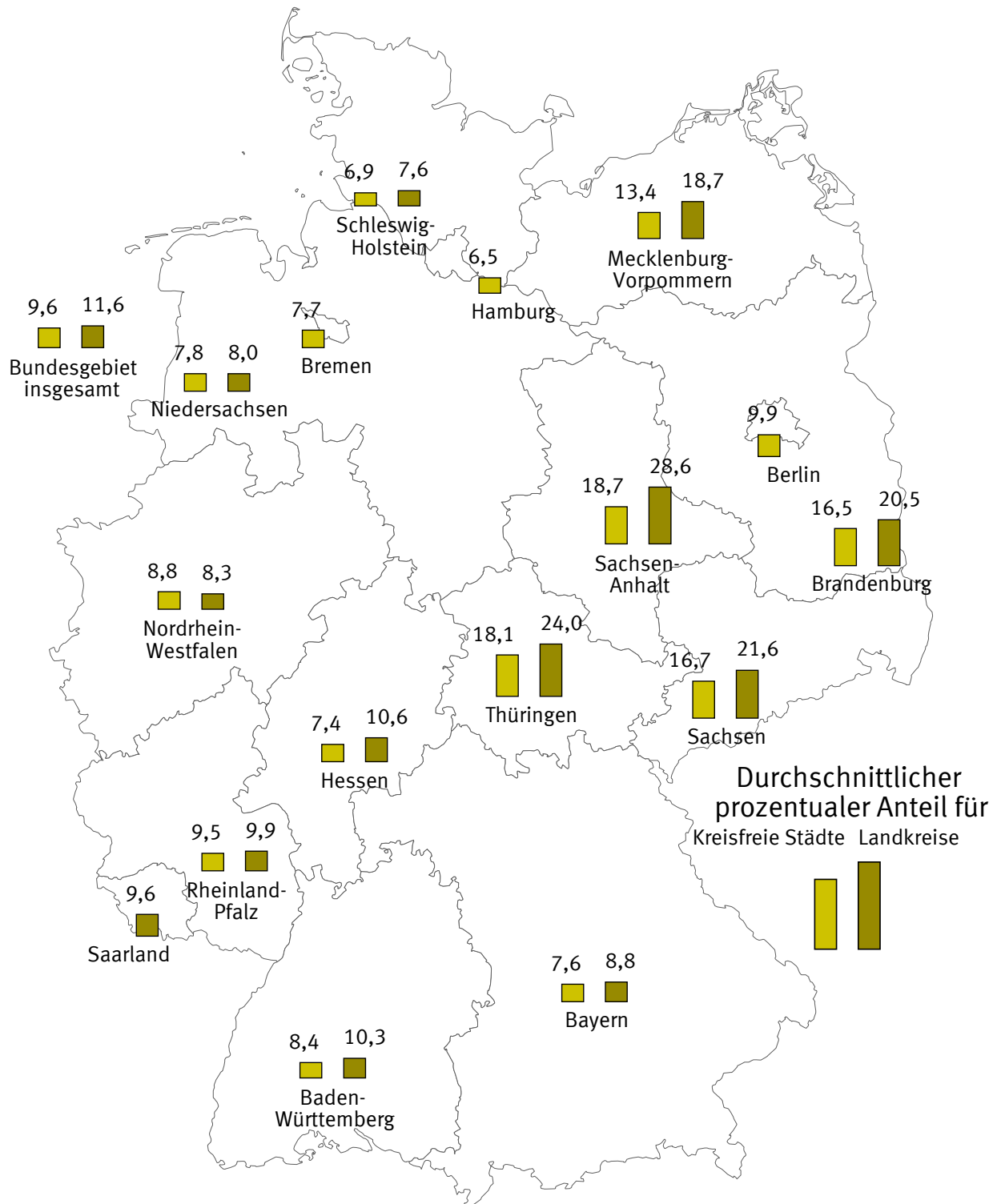
Stimmenanteil AfD in % nach kreisfreien Städten und Landkreisen Vorläufiges Ergebnis für die Bundesrepublik Deutschland



© Der Bundeswahlleiter, Wiesbaden 2019
Grundlage der Geoinformationen: © Geobasis-DE / BKG (2019)

Stimmenanteile AfD

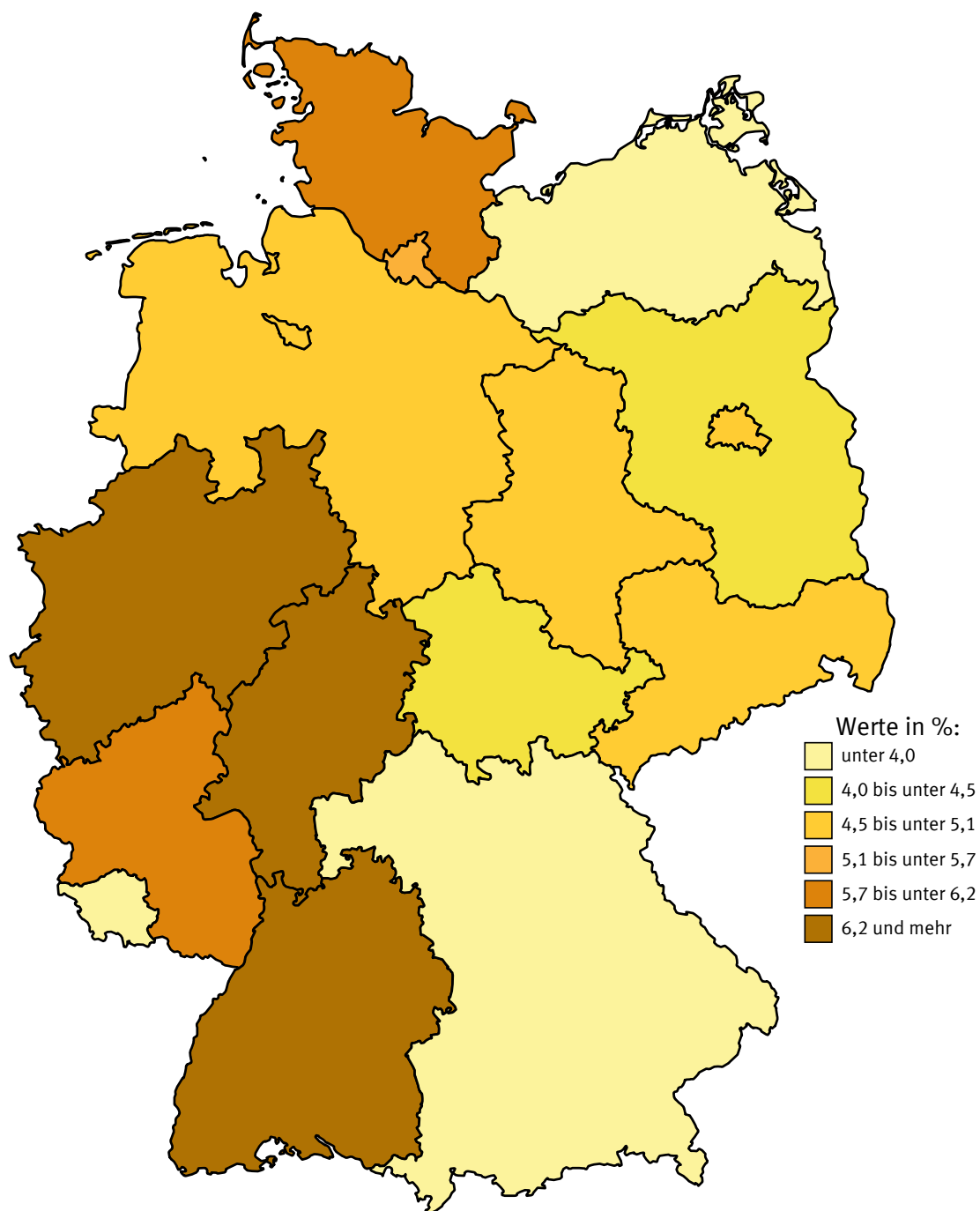
nach kreisfreien Städten und Landkreisen in den Ländern
Vorläufiges Ergebnis für die Bundesrepublik Deutschland



© Der Bundeswahlleiter, Wiesbaden 2019

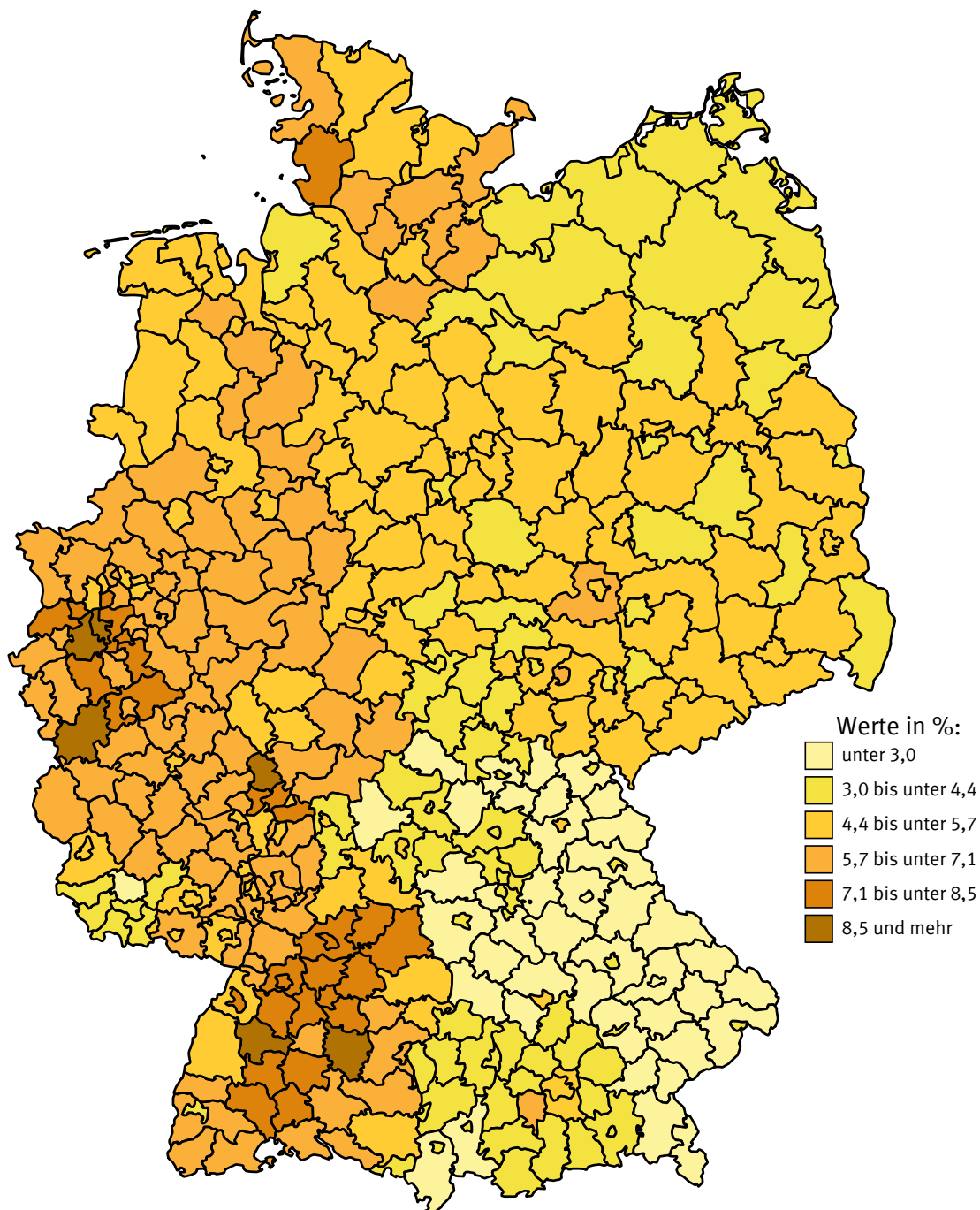
Grundlage der Geoinformationen: © Geobasis-DE / BKG (2019)

Stimmenanteil FDP in %
nach Ländern
Vorläufiges Ergebnis für die Bundesrepublik Deutschland



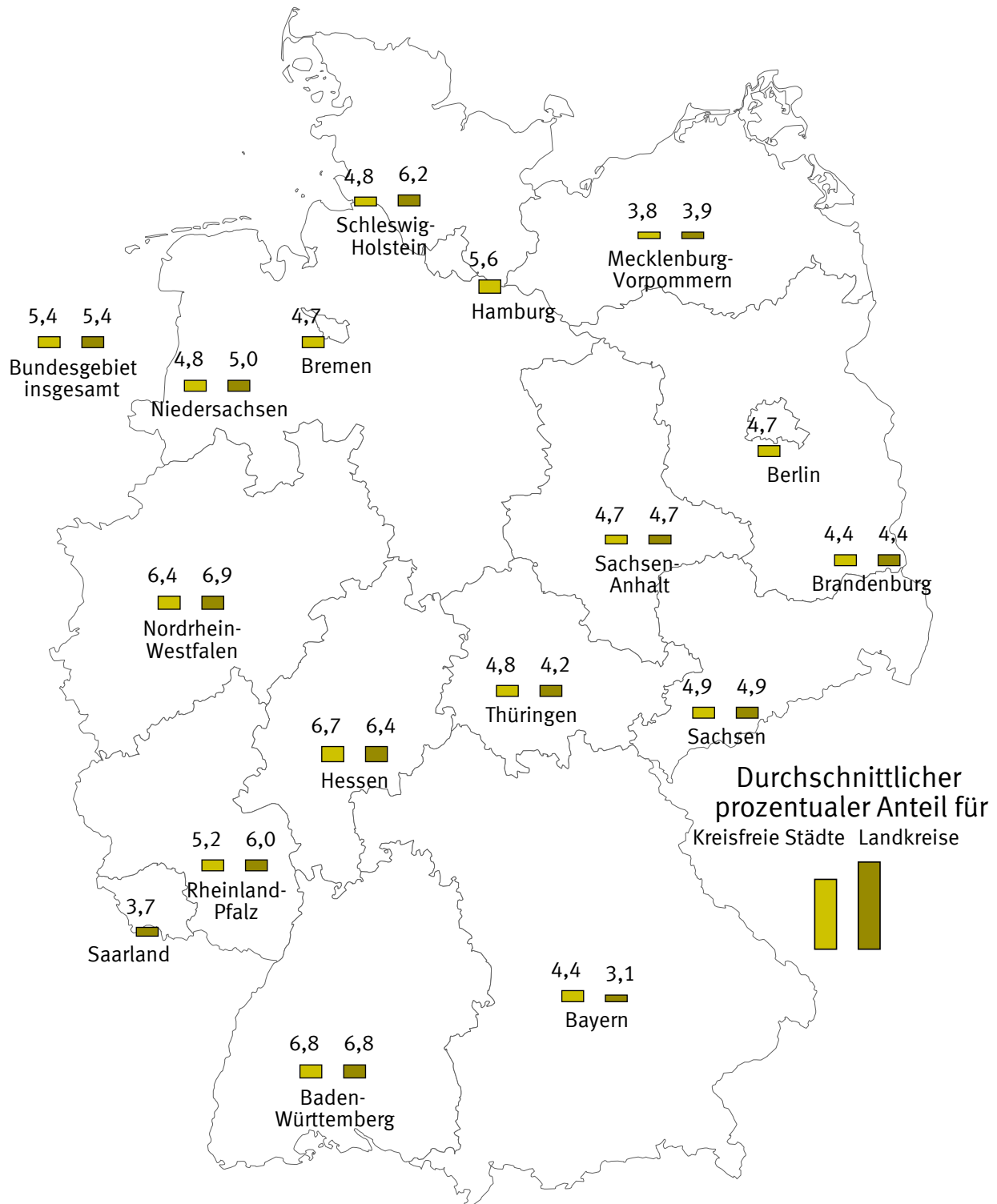
© Der Bundeswahlleiter, Wiesbaden 2019
Grundlage der Geoinformationen: © Geobasis-DE / BKG (2019)

Stimmenanteil FDP in % nach kreisfreien Städten und Landkreisen Vorläufiges Ergebnis für die Bundesrepublik Deutschland



© Der Bundeswahlleiter, Wiesbaden 2019
Grundlage der Geoinformationen: © Geobasis-DE / BKG (2019)

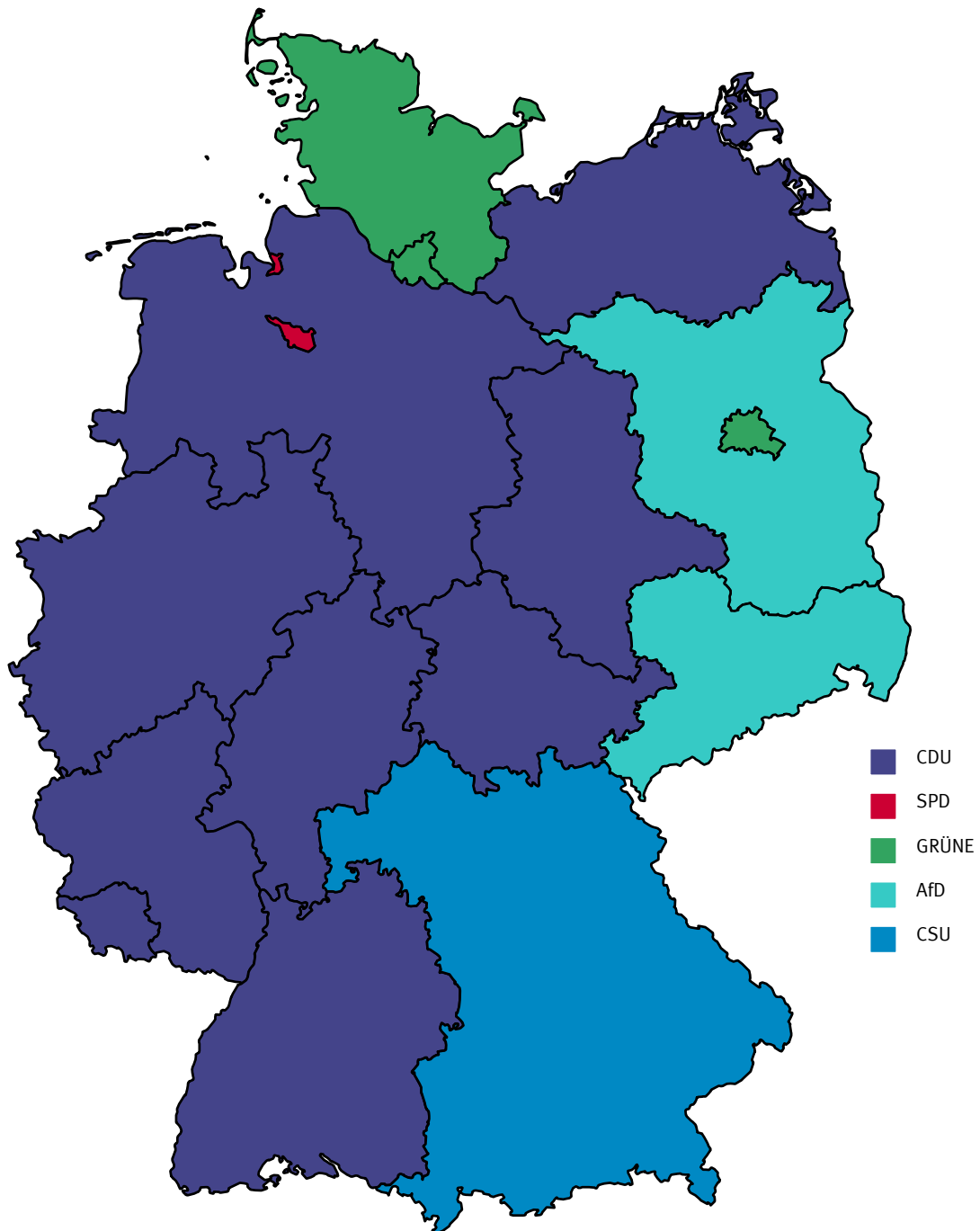
Stimmenanteile FDP nach kreisfreien Städten und Landkreisen in den Ländern Vorläufiges Ergebnis für die Bundesrepublik Deutschland



© Der Bundeswahlleiter, Wiesbaden 2019

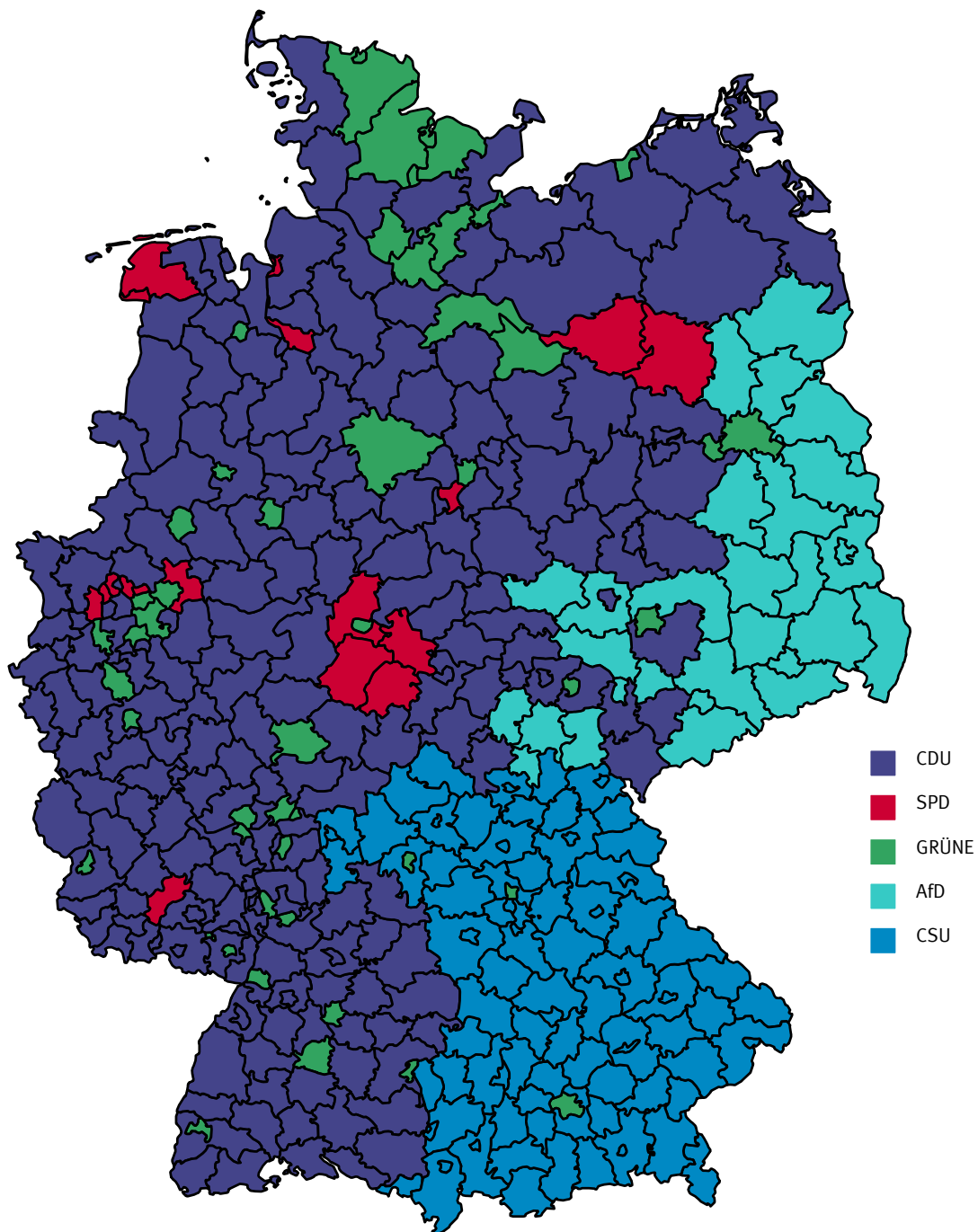
Grundlage der Geoinformationen: © Geobasis-DE / BKG (2019)

Parteien mit dem höchsten Stimmenanteil
nach Ländern
Vorläufiges Ergebnis für die Bundesrepublik Deutschland



© Der Bundeswahlleiter, Wiesbaden 2019
Grundlage der Geoinformationen: © Geobasis-DE / BKG (2019)

Parteien mit dem höchsten Stimmenanteil nach kreisfreien Städten und Landkreisen Vorläufiges Ergebnis für die Bundesrepublik Deutschland



© Der Bundeswahlleiter, Wiesbaden 2019
Grundlage der Geoinformationen: © Geobasis-DE / BKG (2019)