

# Application for registration as European Political Party of the European Free Alliance (EFA)

---

2017

# 700

# European Elections results of the European Free Alliance

---

I, the undersigned,

for the purposes of the REF [EU, Euratom] No 1141/2014, Art. 3[1][d],

hereby **DECLARE** that:

**(1)** the European Free Alliance ASBL/EUPP [EFA] wished to participate in the 2014 elections to the European Parliament and **(2)** wishes to participate in the next elections to the European Parliament.

The European Free Alliance regrets that no provisions have been adopted necessary for the election of the Members of the European Parliament by direct universal suffrage with a uniform procedure in all Member States or in accordance with principles common to all Member States as stipulated in the Article 223[1] of the Treaty on the Functioning of the European Union.

For this reason, I

hereby **PUBLICLY DECLARE** also that:

it is the intention of the European Free Alliance to participate in elections to the European Parliament as soon as it will be allowed by the European law and regulations.

In the meantime, the EFA participates in the European elections through its members.

\*\*\*

In annex, there are the most recent results of European elections in the Members States where the European Free Alliance has competed through its members.



---

**Günther Dauwen**  
Director of the European Free Alliance

## NOTES

- a) In Spain, NECat, Independants, ERC and others formed the coalition "L'Esquerra pel dret a decidir" (EPDD) in the European elections 2014. The MEP elected as Independent on the list of "L'esquerra pel dret a decidir". (EPDD) has inscribed in the EP under the name of the party "Esquerra Republicana de Catalunya" (ERC), a member of the coalition EPDD. ERC is a full member of the EFA.
- b) In Spain, Euskal Herria Bildu, Bloque Nacionalista Galego (BNG) and others formed the coalition "Los pueblos deciden" (LPD). EH Bildu elected MEP Josu Juaristi is an individual member of the EFA, BNG is a full member of the EFA.
- c) In Spain, COMPROMIS, Equo, Cha and others formed the coalition "Primavera Europea". CHA is a full member of the EFA. COMPROMIS is coalition of which is part BLOC, which is full member of the EFA. [MEP from COMPROMIS was replaced by MEP from EQUO on 10/10/2016]
- d) In the UK, the website of the Electoral Commission redirects to the website of the BBC for the list with the official results. Copies of both sites are attached.

# Belgium

**ibz**  
RESULTATS OFFICIELS

fr | nl | de | en

**ELECTIONS**  
25 MAI 2014

Aide Home

**CARTE DE NAVIGATION**  
Cliquez sur une zone:



**RÉSULTATS DES LISTES**  
Page de départ  
Graphique  
Table  
Répartition des sièges  
Analyse détaillée

**VOTES NOMINATIFS**  
Aperçu  
Hit parade des candidats

**RECHERCHER**  
Commune  
Candidat

**PLUS**  
Statut du dépouillement  
Evolution du dépouillement  
Statistiques  
Résultats 2009

**LIENS UTILES**  
Parlement européen  
Chambres  
Parlement flamand  
Parlement wallon  
Bruxelles-Capitale  
Germanophone  
Plus d'info sur ce site web  
SPF Intérieur - Infos sur les élections  
Voter par procuration



PARLEMENT EUROPEEN CHAMBRE PARLEMENT WALLON PARLEMENT FLAMAND BRUXELLES CAPITALE GERMANOPHONE

Vous êtes ici : Home > Elections 2014 > Parlement européen > Résultats des listes



## PARLEMENT EUROPEEN : RÉSULTATS DES LISTES

Cette page affiche le nombre de voix, le pourcentage et le nombre de sièges (le cas échéant) que les différents partis ont obtenus. Utilisez la liste déroulante pour choisir une autre entité. [En savoir plus.](#)

[Une vue géographique du statut de dépouillement.](#)

**ROYAUME**


Choisissez le niveau

Présentation graphique Impression

Mise à jour à: 2014/06/06 14:04:39 Bureaux dépouillés: 6584/6584

☺ = votes nominatifs.

Liste	2014	2009	% 2014	% 2009	+/-%	Sièges
<b>Collège électoral néerlandais</b>						
2 GROEN	447.391	322.149	6,69%	4,90%	1,78%	1(0)
3 Vlaams Belang	284.856	647.170	4,26%	9,85%	-5,59%	1(-1)
7 Open Vld	859.099	837.884	12,84%	12,75%	0,09%	3(0)
12 SRA	555.348	539.393	8,30%	8,21%	0,09%	1(-1)
13 N-VA	1.123.355	402.545	16,79%	6,13%	10,66%	4(3)
15 CDBV	840.783	948.123	12,57%	14,43%	-1,86%	2(-1)
17 PVDA+	101.237	40.057	1,51%	0,61%	0,90%	0(0)
SLP	-	26.541	-	0,40%	-	-
Lijst Dedecker	-	296.699	-	4,51%	-	-
CAP	-	6.398	-	0,10%	-	-
LSP	-	8.985	-	0,14%	-	-
<b>Collège électoral français</b>						
1 MR	661.332	640.092	9,88%	9,74%	0,14%	3(1)
6 FDF	82.540	-	1,23%	-	-	0(-)
9 Ecolo	285.196	562.081	4,26%	8,55%	-4,29%	1(-1)
10 PS	714.645	714.947	10,68%	10,88%	-0,20%	3(0)
14 cdH	277.246	327.824	4,14%	4,99%	-0,84%	1(0)
16 PARTI POPULAIRE	145.909	-	2,18%	-	-	0(-)
18 PTB-GO!	133.811	-	2,00%	-	1,57%	0(0)
PTB+	-	28.483	-	0,43%	-	-
20 Stand Up USE	7.970	-	0,12%	-	-	0(-)
22 MG	4.705	-	0,07%	-	-	0(-)
24 VEGA	15.208	-	0,23%	-	-	0(-)
26 LA DROITE	38.813	-	0,58%	-	-	0(-)
28 DEBOUT LES BELGES	72.671	-	1,09%	-	-	0(-)
R.W.F.	-	30.488	-	0,46%	-	-
FN	-	87.706	-	1,33%	-	-
PC-GF	-	7.533	-	0,11%	-	-




RESULTATS OFFICIELS

2014/06/06 14:04:39

**ELECTIONS  
25 MAI 2014**

ASL EUPP

**CARTE DE NAVIGATION**  
Cliquez sur votre site:




**RESULTATS DES LISTES**  
10 Région de dépôt  
Graphique  
Tableau  
Répartition des sièges  
Analyse détaillée

**VOTES NOMINATIFS**  
0 Apprécié  
Titre pendant des candidats

**RECHERCHER**  
Candidats  
Candidat

**PLUS**  
Statut du dépouillement  
Evolution du dépouillement  
Statistiques  
Résultats 2009

**LIENS UTILES**  
N° National européen  
Chambre  
Parlement flamand  
Parlement wallon  
Bruxelles-Capitale  
Germanophones  
Plus d'infos sur ce site web  
SPF Technique - TMS sur les élections  
Mettre aux probations



PARLEMENT EUROPEEN CHAMBRE PARLEMENT WALLON PARLEMENT FLAMAND BRUXELLES CAPITALE GERMANOPHONES

Vous êtes ici: Home > Elections 2014 > Parlement européen > Résultats des listes

**PARLEMENT EUROPEEN : RESULTATS DES LISTES**  
Cette page affiche le nombre de voix, le pourcentage et le nombre de sièges (le cas échéant) que les différents partis ont obtenus. Utilisez la liste déroulante pour choisir une autre région. [En savoir plus](#)

[Une vue géographique du statut de dépouillement.](#)

**ROYAUME**

Choisissez le niveau

Présentation  
Graphique

Insérer

Vote à jour le: 2014/06/06 14:04:39

Sièges déposés: 6584/6584

0 = votes nominatifs.

Liste	2014	2009	%2014	%2009	±, %	Siège
<b>1 Collège électoral néerlandais</b>						
1 CROEN	447.391	312.149	6,69%	4,90%	1,78%	1(0)
3 Vlaams Belang	184.856	647.170	4,16%	9,85%	-5,59%	1(-1)
7 Open Vld	859.099	837.884	12,84%	12,75%	0,09%	3(0)
12 SPA	555.348	539.393	8,30%	8,11%	0,09%	1(-1)
13 N-VA	1.123.355	402.345	16,79%	6,13%	10,66%	4(-3)
15 CD&V	840.783	948.125	12,57%	14,43%	-1,86%	2(-1)
17 PVDA+ SP	101.237	40.057	1,51%	0,61%	0,90%	0(0)
SP	16.541	-	-	0,05%	-	-
Up et Groenler	196.699	-	-	4,51%	-	-
CAP	6.398	-	-	0,10%	-	-
CSF	8.985	-	-	0,14%	-	-
<b>1 Collège électoral française</b>						
1 MR	661.332	640.092	9,89%	9,74%	0,14%	3(1)
6 EUP	82.540	-	1,23%	-	-	0(-)
9 Ecolo	285.196	562.081	4,26%	8,55%	-4,29%	1(-1)
10 PS	714.645	714.047	10,68%	10,88%	-0,20%	3(0)
14 cdH	177.346	317.814	4,14%	4,99%	-0,84%	1(0)
16 PARTI POPULAIRE	145.009	-	1,18%	-	-	0(-)
18 PTB-GO!	133.811	-	1,60%	-	-	0(-)
PTB+	-	28.483	-	0,43%	-	-
20 Stvd Up USE	7.970	-	0,12%	-	-	0(-)
22 MG	4.705	-	0,07%	-	-	0(-)
24 VEGA	15.208	-	0,23%	-	-	0(-)
26 LA DROITE	38.213	-	0,58%	-	-	0(-)
28 GUESQUET DES BRUGES	72.671	-	1,09%	-	-	0(-)
RWZ	-	30.488	-	0,46%	-	-
RM	-	87.706	-	1,33%	-	-
PC-GE	-	7.533	-	0,11%	-	-
MS	-	4.939	-	0,08%	-	-
UDR-PSL	-	7.954	-	0,12%	-	-
CAP D'ORAZIO	-	7.635	-	0,12%	-	-
WALLONIE D'ABORD	-	37.505	-	0,57%	-	-
<b>1 Collège électoral germanophone</b>						
1 PEF	6.197	7.878	0,09%	0,12%	-0,03%	0(0)
4 PFD-G	5.105	3.897	0,08%	0,06%	0,02%	0(0)
5 WAFB	3.319	2.417	0,05%	0,04%	0,01%	0(0)
9 Ecolo	6.429	6.025	0,10%	0,09%	0,00%	0(0)
10 SP	5.835	5.658	0,09%	0,09%	0,00%	0(0)
14 CSF	11.710	12.475	0,18%	0,19%	-0,01%	1(0)
EUROPA der WERTE	-	330	-	0,04%	-	-
* = non applicable						
Inscrits	2014	2009				
Total	7.948.854	7.760.436				
Bulletins déposés	2014	2009	%2014	%2009		
Total	7.125.161	7.014.415	89,64%	90,39%		
Blancs et nuls	2014	2009	%2014	%2009		
Total	434.450	442.613	6,10%	6,31%		
Votes valables	2014	2009				
Total	6.690.711	6.571.802				

# Latvia

 BALSIS 2014  
Rezultāti

Voter turnout

Election results

Candidate lists

LV EN

## European Elections 2014



Rīga Vidzeme Latgale Kurzeme Zemgale

Voter turnout: 445225

Valid ballot envelopes: 443802

Valid ballot papers: 440288

Changed BPs: 366537

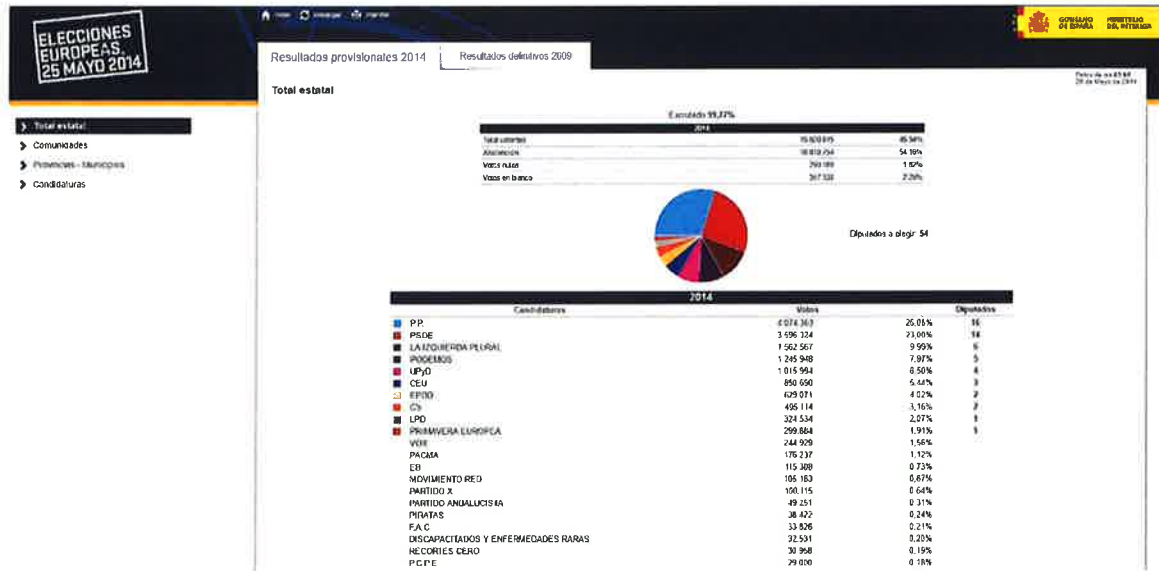
Unchanged BPs: 73751

Data on 953 / 953 PS in Latvia

List's no.	List	BPs	Ranking	Percentage*
1.	"Saskaņa" sociāldemokrātiskā partija	57863	1	13.04%
2.	Politiskā partija "Alternatīve"	16566	0	3.73%
3.	Latvijas Sociāldemokrātiskā strādnieku partija	1462	0	0.33%
4.	"Par prezidentālu republiku"	672	0	0.15%
5.	Latvijas Atdzimšanas partija	1252	0	0.28%
6.	Kristīgi demokrātiskā savienība	1453	0	0.33%
7.	"SUVERENITĀTE"	599	0	0.13%
8.	Latvijas Reģionu Apvienība	11035	0	2.49%
9.	Zaļo un Zemnieku savienība	36637	1	8.26%
10.	Latvijas Sociālistiskā partija	6817	0	1.54%
11.	Partija "VIENOTĪBA"	204979	4	46.19%
12.	"Latvijas Krievu savienība"	28303	1	6.38%
13.	"Latvijas attīstībai"	9421	0	2.12%
14.	Nacionālā apvienība "Visu Latvija!"-"Tēvzemei un Brīvībai/LNNK"	63229	1	14.25%

Last modified on 30.05.2014 at. 15:57

# Spain



Candidaturas	Votos	Porcentaje	Diputados
PP	4.074.363	26,05%	16
PSOE	3.596.324	23,00%	14
LA IZQUIERDA PLURAL	1.562.567	9,99%	6
PODEMOS	1.245.948	7,97%	5
UPyD	1.015.994	6,50%	4
CEU	850.690	5,44%	3
EPDD	629.071	4,02%	2
C's	495.114	3,16%	2
LPD	324.534	2,07%	1
PRIMAVERA EUROPEA	299.884	1,91%	1
VOX	244.929	1,56%	
PACMA	176.237	1,12%	
EB	115.308	0,73%	
MOVIMIENTO RED	105.183	0,67%	
PARTIDO X	100.115	0,64%	
PARTIDO ANDALUCISTA	49.251	0,31%	
PIRATAS	38.422	0,24%	
F.A.C.	33.826	0,21%	
DISCAPACITADOS Y ENFERMEDADES RARAS	32.531	0,20%	
RECORTES CERO	30.958	0,19%	
P.C.P.E.	29.000	0,18%	

## III. OTRAS DISPOSICIONES

## JUNTA ELECTORAL CENTRAL

**6234** *Acuerdo de 11 de junio de 2014, de la Junta Electoral Central, por el que se procede a la proclamación de Diputados electos al Parlamento Europeo en las elecciones celebradas el 25 de mayo de 2014.*

La Junta Electoral Central, en su reunión del día 11 de junio de 2014, de conformidad con lo dispuesto en el artículo 224.1 de la Ley Orgánica del Régimen Electoral General, ha procedido, según los datos que figuran en las Actas de escrutinio general remitidas por cada una de las Juntas Electorales Provinciales, al recuento de los votos a nivel nacional de las elecciones de Diputados al Parlamento Europeo convocadas por Real Decreto 213/2014, de 31 de marzo, y celebradas el 25 de mayo, a la atribución de escaños correspondientes a cada una de las candidaturas y a la proclamación de Diputados electos de los siguientes candidatos:

1. Don Miguel Arias Cañete (Partido Popular).
2. Doña Elena Valenciano Martínez-Orozco (Partido Socialista Obrero Español).
3. Don Esteban González Pons (Partido Popular).
4. Don Ramón Jáuregui Atondo (Partido Socialista Obrero Español).
5. Don Willy Enrique Meyer Pleite (La Izquierda Plural).
6. Doña María Teresa Jiménez Becerril Barrio (Partido Popular).
7. Don Pablo Iglesias Turrión (Podemos).
8. Doña Soledad Cabezón Ruiz (Partido Socialista Obrero Español).
9. Don Luis de Grandes Pascual (Partido Popular).
10. Don Francisco Sosa Wagner (Unión Progreso y Democracia).
11. Don Juan Fernando López Aguilar (Partido Socialista Obrero Español).
12. Don Ramón Tremosa i Balcells (Coalición por Europa).
13. Doña Pilar del Castillo Vera (Partido Popular).
14. Doña Paloma López Bermejo (La Izquierda Plural).
15. Doña Iratxe García Pérez (Partido Socialista Obrero Español).
16. Don Ramón Luis Valcárcel Siso (Partido Popular).
17. Don Josep Maria Terricabras i Nogueras (L'Esquerra pel Dret a Decidir).
18. Doña María Teresa Rodríguez-Rubio Vázquez (Podemos).
19. Don Javier López Fernández (Partido Socialista Obrero Español).
20. Doña María Rosa Estarás Ferragut (Partido Popular).
21. Don Ernest Urtasun Domenech (La Izquierda Plural).
22. Doña Inmaculada Rodríguez-Piñero Fernández (Partido Socialista Obrero Español).
23. Don Francisco José Millán Mon (Partido Popular).
24. Doña María Teresa Pagazaurtundúa Ruiz (Unión Progreso y Democracia).
25. Don Javier Nart Pefalver (Ciudadanos-Partido de la Ciudadanía).
26. Don Pablo Zalba Bidegain (Partido Popular).
27. Don Enrique Guerrero Salom (Partido Socialista Obrero Español).
28. Doña Izaskun Bilbao Barandica (Coalición por Europa).
29. Don Carlos Jiménez Villarejo (Podemos).
30. Doña Verónica Lope Fontagne (Partido Popular).
31. Doña Eider Gardiazábal Rubial (Partido Socialista Obrero Español).
32. Doña Marina Albiol Guzmán (La Izquierda Plural).
33. Don Antonio López-Istúriz White (Partido Popular).
34. Don José Blanco López (Partido Socialista Obrero Español).
35. Don Santiago Fisas Ayxela (Partido Popular).
36. Don Fernando Maura Barandiarán (Unión Progreso y Democracia).
37. Doña Clara Eugenia Aguilera García (Partido Socialista Obrero Español).

cve: BOE-A-2014-6234



38. Don Iosu Mirena Juaristi Abaunz (Los Pueblos Deciden).
39. Don Gabriel Mato Adrover (Partido Popular).
40. Don Ernest Maragall i Mira (L'Esquerra pel Dret a Decidir).
41. Doña María Lidia Senra Rodríguez (La Izquierda Plural).
42. Doña María Dolores Lola Sánchez Caldentey (Podemos).
43. Don Jordi Sebastià Talavera (Primavera Europea).
44. Don Sergio Gutiérrez Prieto (Partido Socialista Obrero Español).
45. Doña María del Pilar Ayuso González (Partido Popular).
46. Don Francesc de Paula Gambús i Millet (Coalición por Europa).
47. Doña Inés Ayala Sender (Partido Socialista Obrero Español).
48. Doña María Esther Herranz García (Partido Popular).
49. Doña Ángela Rosa Vallina de la Noval (La Izquierda Plural).
50. Don Jonás Fernández Álvarez (Partido Socialista Obrero Español).
51. Don Agustín Díaz de Mera García Consuegra (Partido Popular).
52. Doña Beatriz Becerra Basterrechea (Unión Progreso y Democracia).
53. Don Pablo Echenique Robba (Podemos).
54. Don Juan Carlos Girauta Vidal (Ciudadanos-Partido de la Ciudadanía).

El Acuerdo de proclamación de electos es susceptible del recurso contencioso-electoral previsto en los artículos 112 y siguientes de la Ley Orgánica del Régimen Electoral General, ante la Sala de lo Contencioso-Administrativo del Tribunal Supremo de conformidad con lo dispuesto en el artículo 225 de la LOREG. El recurso deberá presentarse ante la Junta Electoral Central dentro de los tres días siguientes al acto de proclamación de electos.

Finalmente, la Junta ha acordado que la sesión en la que los candidatos electos presten juramento o promesa de acatamiento a la Constitución ante la misma, de conformidad con lo establecido en el artículo 224.2 de la Ley Orgánica del Régimen Electoral General, tenga lugar en el Palacio del Congreso de los Diputados el próximo día 13 de junio, a las 12 horas.

Palacio del Congreso de los Diputados, 11 de junio de 2014.–El Presidente de la Junta Electoral Central, Carlos Granados Pérez.

\*\*\*\* La denominación completa de la coalición electoral «La Izquierda Plural» es «Izquierda Unida, Iniciativa per Catalunya Verds, Esquerra Unida i Alternativa, Anova-Irmandade Nacionalista, Espazo Ecosocialista Galego, Batzarre-Asamblea de Izquierdas, Federación Los Verdes, Opció Verda-Els Verds, Gira Madrid-Los Verdes, Construyendo La Izquierda-Alternativa Socialista, Ezkerreko Ekimena-Etorkizuna Iratzarri La Izquierda Plural».

cve. BOE-A-2014-6234

**III. OTRAS DISPOSICIONES**
**JUNTA ELECTORAL CENTRAL**

**6233** *Acuerdo de 11 de junio de 2014, de la Junta Electoral Central, por el que se procede a la publicación de los resultados de las elecciones de Diputados al Parlamento Europeo convocadas por Real Decreto 213/2014, de 31 de marzo, y celebradas el 25 de mayo de 2014, con indicación del número de escaños y de votos obtenidos por las candidaturas proclamadas.*

La Junta Electoral Central, en su reunión del día 11 de junio de 2014, de conformidad con lo dispuesto en el artículo 108.6 de la Ley Orgánica del Régimen Electoral General, ha acordado proceder a la publicación de los resultados de las elecciones de Diputados al Parlamento Europeo convocadas por Real Decreto 213/2014, de 31 de marzo, y celebradas el 25 de mayo, con indicación del número de escaños y el de votos obtenidos en las diferentes provincias, según los datos que figuran en las actas de escrutinio general remitidas por cada una de las Juntas Electorales Provinciales, haciendo constar en la columna relativa al número de electores los datos al efecto remitidos por la Oficina del Censo Electoral.

Se adjuntan los cuadros I, II y III comprensivos de los referidos resultados.

Palacio del Congreso de los Diputados, 11 de junio de 2014.–El Presidente de la Junta Electoral Central, Carlos Granados Pérez.

**CUADRO I**

**Resumen de los resultados de las elecciones de Diputados al Parlamento Europeo convocadas por Real Decreto 213/2014, de 31 de marzo, y celebradas el 25 de mayo de 2014, según los datos que figuran en las Actas de escrutinio general remitidas por cada una de las Juntas Electorales Provinciales**

*Resumen general*

	Electores	Votantes	Votos válidos	Votos a candidaturas	Votos en blanco	Votos nulos
Albacete	310.882	145.952	142.660	139.071	3.589	3.292
Alicante/Alacant	1.293.718	579.669	568.547	556.555	11.992	11.122
Almería	493.054	186.491	183.294	178.402	4.892	3.197
Araba/Álava	254.035	108.401	106.389	104.669	1.720	2.012
Asturias	989.290	385.561	379.656	370.047	9.609	5.905
Ávila	140.846	72.382	67.868	63.701	4.167	4.514
Badajoz	559.452	244.410	238.579	233.478	5.101	5.831
Balears (Illes)	771.903	274.815	270.140	263.871	6.269	4.675
Barcelona	4.094.652	1.912.310	1.897.074	1.865.653	31.421	15.236
Bizkaia	950.863	420.994	416.583	409.339	7.244	4.411
Burgos	302.819	143.408	140.016	135.180	4.836	3.392
Cáceres	351.270	157.529	153.321	150.260	3.061	4.208
Cádiz	991.708	364.928	359.738	349.358	10.380	5.190
Cantabria	500.709	220.809	214.899	209.526	5.373	5.910
Castellón/Castelló	425.301	209.295	202.146	197.447	4.699	7.149
Ciudad Real	404.829	183.340	178.339	174.029	4.310	5.001
Córdoba	655.750	291.581	285.629	276.509	9.120	5.952

eve: BOE-A-2014-6233

	Electores	Volantes	Votos válidos	Votos a candidaturas	Votos en blanco	Votos nulos
Coruña (A) .....	1.089.106	417.186	407.747	395.144	12.603	9.439
Cuenca .....	161.467	81.326	79.315	77.497	1.818	2.011
Gipuzkoa .....	578.726	239.318	237.579	233.529	4.050	1.739
Girona .....	516.573	238.572	236.412	232.551	3.861	2.160
Granada .....	747.149	323.788	317.524	309.964	7.560	6.264
Guadalajara .....	183.339	86.143	84.258	82.253	2.005	1.885
Huelva .....	399.054	149.952	146.828	142.616	4.212	3.124
Huesca .....	176.875	77.701	76.225	73.615	2.610	1.476
Jaén .....	535.691	260.997	254.896	248.503	6.393	6.101
León .....	445.401	187.938	184.142	179.056	5.086	3.796
Lleida .....	315.624	137.786	136.126	132.996	3.130	1.660
Lugo .....	351.354	134.823	130.821	126.635	4.186	4.002
Madrid .....	4.850.462	2.253.241	2.219.217	2.175.884	43.333	34.024
Málaga .....	1.170.939	473.885	466.412	454.122	12.290	7.473
Murcia .....	1.027.782	436.791	427.464	417.920	9.544	9.327
Navarra .....	498.313	221.980	218.389	212.490	5.899	3.591
Ourense .....	366.802	131.551	128.234	124.566	3.668	3.317
Palencia .....	145.906	71.512	69.478	67.500	1.978	2.034
Palmas (Las) .....	834.114	302.428	296.179	289.405	6.774	6.249
Pontevedra .....	900.842	363.565	353.453	343.784	9.669	10.112
Rioja (La) .....	247.858	117.839	114.681	111.418	3.263	3.158
Salamanca .....	310.292	132.263	129.270	125.118	4.152	2.993
S/C Tenerife .....	836.079	281.552	275.207	268.932	6.275	6.345
Segovia .....	122.703	61.031	59.335	57.596	1.739	1.696
Sevilla .....	1.522.831	675.473	663.126	645.927	17.199	12.347
Soria .....	77.942	32.845	32.096	30.972	1.124	749
Tarragona .....	565.448	247.484	244.016	238.874	5.142	3.468
Teruel .....	111.666	49.216	47.813	46.115	1.698	1.403
Toledo .....	519.576	236.887	229.854	225.283	4.571	7.033
Valencia/València .....	1.947.296	1.009.556	989.401	969.456	19.945	20.155
Valladolid .....	435.115	215.520	211.304	205.983	5.321	4.216
Zamora .....	175.966	73.663	72.046	70.066	1.980	1.617
Zaragoza .....	735.961	341.594	336.213	326.569	9.644	5.381
Ceuta .....	61.839	16.032	15.735	15.163	572	297
Mejilla .....	56.912	14.828	14.542	14.052	490	286
<b>Total estatal .....</b>	<b>36.514.084</b>	<b>15.998.141</b>	<b>15.710.216</b>	<b>15.348.649</b>	<b>361.567</b>	<b>287.925</b>

**CUADRO II**
**Elecciones al Parlamento Europeo de 25 de mayo de 2014**
*Relación de votos correspondientes a cada una de las candidaturas que han obtenido escaño y número de éstos*

	Total escaños	Partido Popular		Partido Socialista Obrero Español		Coalición La Izquierda Plural*		Podemos		Unión Progreso y Democracia	
		PP		PSOE				Podemos		UPyD	
		Votos	Escaños	Votos	Escaños	Votos	Escaños	Votos	Escaños	Votos	Escaños
Albacete .....		50.786		41.082		12.783		10.500		10.668	
Alicante/Alacant .....		173.968		129.645		56.642		50.353		50.617	
Almería .....		64.274		60.323		13.888		10.307		12.045	
Araba/Álava .....		16.998		16.135		6.723		9.440		4.834	
Asturias .....		91.909		99.000		48.985		51.778		22.854	
Ávila .....		30.827		13.006		4.730		3.466		5.408	
Badajoz .....		83.253		95.755		15.487		10.244		13.489	
Balears (Illes) .....		74.223		59.518		23.928		27.922		18.076	
Barcelona .....		192.282		289.011		215.032		98.508		26.122	
Bizkaia .....		41.748		56.466		23.593		28.036		13.169	
Burgos .....		51.591		28.236		11.598		13.553		12.718	
Cáceres .....		56.151		55.983		9.195		6.584		7.891	
Cádiz .....		85.185		111.249		43.521		38.496		27.081	
Cantabria .....		74.606		52.250		19.293		19.785		17.577	
Castellón/Castelló .....		64.724		46.328		17.677		15.681		14.506	
Ciudad Real .....		67.377		56.254		15.373		8.895		12.787	
Córdoba .....		77.290		100.093		42.467		15.531		16.433	
Coruña (A) .....		131.778		86.353		47.443		38.106		15.470	
Cuenca .....		34.180		24.569		5.557		4.129		4.132	
Gipuzkoa .....		18.837		32.442		11.866		15.179		7.061	
Girona .....		15.697		23.743		16.416		5.759		2.014	
Granada .....		89.794		112.124		33.826		19.304		21.727	
Guadalajara .....		28.355		18.825		8.029		7.436		7.992	
Huelva .....		37.203		60.707		14.049		9.281		8.193	
Huesca .....		23.028		20.408		6.434		6.855		5.672	
Jaén .....		73.671		108.995		24.418		11.084		13.625	
León .....		61.030		50.863		15.833		17.451		12.754	
Lleida .....		12.696		13.402		9.184		3.056		1.101	
Lugo .....		55.312		30.953		10.653		7.411		3.780	
Madrid .....		665.244		420.594		234.667		252.529		235.114	
Málaga .....		119.113		140.554		59.059		34.437		43.058	
Murcia .....		160.117		88.617		41.860		32.428		40.406	
Navarra .....		54.851		31.629		20.704		20.327		9.976	
Ourense .....		57.322		30.027		8.714		6.527		3.517	
Palencia .....		27.126		17.885		6.124		4.390		5.137	
Palmas (Las) .....		70.902		63.386		31.454		40.343		21.322	
Pontevedra .....		114.656		74.862		40.285		33.149		12.698	
Rioja (La) .....		44.093		27.166		9.324		8.598		10.321	
Salamanca .....		53.862		29.567		8.871		7.509		11.051	
S/C Tenerife .....		62.994		63.594		28.302		22.452		18.163	
Segovia .....		23.420		12.677		4.383		5.374		5.749	
Sevilla .....		146.792		246.456		79.973		52.025		48.949	
Soria .....		13.271		7.028		1.879		3.948		2.034	

CVE: BOE-A-2014-6233

	Total escaños	Partido Popular		Partido Socialista Obrero Español		Coalición La Izquierda Plural*		Podemos		Unión Progreso y Democracia	
		PP		PSOE				Podemos		UPyD	
		Votos	Escaños	Votos	Escaños	Votos	Escaños	Votos	Escaños	Votos	Escaños
Tarragona .....		26.023		33.058		18.520		9.673		3.449	
Teruel .....		17.081		12.980		3.883		3.746		2.905	
Toledo .....		88.828		64.743		20.219		14.441		15.862	
Valencia/València .....		271.894		203.568		111.773		78.530		84.406	
Valladolid .....		71.020		48.710		21.482		16.162		20.772	
Zamora .....		30.076		17.643		5.181		6.820		4.747	
Zaragoza .....		88.143		78.588		33.009		33.295		30.731	
Ceuta .....		6.346		3.548		534		581		1.072	
Melilla .....		6.392		3.634		485		423		1.017	
<b>Total estatal .....</b>	<b>54</b>	<b>4.098.339</b>	<b>16</b>	<b>3.614.232</b>	<b>14</b>	<b>1.575.308</b>	<b>6</b>	<b>1.253.837</b>	<b>5</b>	<b>1.022.232</b>	<b>4</b>

\* Izquierda Unida, Iniciativa per Catalunya Verds, Esquerra Unida i Alternativa, Anova-Irmandade Nacionalista, Espazo Ecosocialista Galego, Batzarre-Asamblea de Izquierdas, Federación Los Verdes, Opció Verda-Els Verds, Gira Madrid-Los Verdes, Construyendo la Izquierda-Alternativa Socialista, Ezkerreko Ekimena-Elorkizuna Iratzarri: La Izquierda Plural

	Total escaños	Coalición por Europa		L' Esquerra pel Dret a Decidir		Ciudadanos-Partido de La Ciudadanía		Los Pueblos Deciden		Primavera Europea	
		CEU		EPDD		C's		LPD		Primavera Europea	
		Votos	Escaños	Votos	Escaños	Votos	Escaños	Votos	Escaños	Votos	Escaños
Albacete .....		59		49		3.103		96		1.667	
Alicante/Alacant .....		756		2.352		18.016		572		27.413	
Almería .....		96		68		4.465		144		1.796	
Araba/Álava .....		18.261		130		1.220		20.783		3.070	
Asturias .....		133		146		9.444		1.392		3.639	
Ávila .....		33		23		1.513		52		498	
Badajoz .....		64		63		2.209		131		1.255	
Balears (Illes) .....		1.288		19.602		6.198		924		5.576	
Barcelona .....		376.221		415.669		130.132		5.420		6.627	
Bizkaia .....		132.498		352		3.480		82.907		5.701	
Burgos .....		138		63		3.449		423		1.650	
Cáceres .....		53		38		1.644		98		1.040	
Cádiz .....		215		149		6.455		424		2.928	
Cantabria .....		370		99		6.442		471		2.800	
Castellón/Castelló .....		325		1.708		6.225		281		12.695	
Ciudad Real .....		77		50		3.463		104		1.134	
Córdoba .....		82		66		3.241		170		2.899	
Coruña (A) .....		4.083		476		7.904		32.330		3.226	
Cuenca .....		30		26		1.014		41		554	
Gipuzkoa .....		58.228		303		1.582		74.004		2.981	
Girona .....		72.665		77.710		8.276		757		402	
Granada .....		106		97		6.121		266		3.167	
Guadalajara .....		41		34		3.257		74		971	
Huelva .....		55		47		1.670		101		1.024	
Huesca .....		122		199		1.920		174		3.135	
Jaén .....		74		63		2.232		140		1.406	
León .....		82		140		5.469		212		1.223	
Lleida .....		43.230		40.407		4.162		395		257	

cve: BOE-A-2014-6233

	Total escaños	Coalición por Europa		L'Esquerra pel Dret a Decidir		Ciudadanos-Partido de La Ciudadanía		Los Pueblos Deciden		Primavera Europea	
		CEU		EPDD		C's		LPD		Primavera Europea	
		Votos	Escaños	Votos	Escaños	Votos	Escaños	Votos	Escaños	Votos	Escaños
Lugo .....		904		115		1.434		8.902		513	
Madrid .....		1.531		1.291		106.807		2.570		44.477	
Málaga .....		254		199		11.132		483		4.906	
Murcia .....		266		203		15.461		355		3.805	
Navarra .....		5.552		410		3.889		44.129		3.491	
Ourense .....		1.978		117		1.508		7.704		656	
Palencia .....		34		31		1.301		92		479	
Palmas (Las) .....		28.921		373		4.416		1.541		2.841	
Pontevedra .....		2.847		360		5.638		31.458		2.657	
Rioja (La) .....		135		81		2.593		212		1.493	
Salamanca .....		109		46		3.623		153		1.476	
S/C Tenerife .....		40.680		290		3.626		1.883		2.851	
Segovia .....		30		25		1.221		85		790	
Sevilla .....		229		192		11.154		456		7.430	
Soria .....		21		6		760		39		210	
Tarragona .....		56.980		61.707		15.378		676		633	
Teruel .....		23		61		837		103		1.579	
Toledo .....		277		82		5.046		214		1.396	
Valencia/València .....		1.235		4.069		27.309		1.228		99.755	
Valladolid .....		343		54		7.046		244		2.118	
Zamora .....		35		20		1.363		58		277	
Zaragoza .....		176		197		10.674		964		15.989	
Ceuta .....		15		10		379		20		1.409	
Melilla .....		11		4		265		9		301	
Total estatal .....	54	851.971	3	630.072	2	497.146	2	326.464	1	302.266	1

**CUADRO III**
**Elecciones al Parlamento Europeo de 25 de mayo de 2014**
*Relación de votos correspondientes a cada una de las candidaturas que no han obtenido escaño*

## Cuadro III-1

	VOX	Partido Animalista contra el Maltrato Animal	Escaños en Blanco	Movimiento de Renovación Democrática Ciudadana, Movimiento Red	Partido X, Partido del Futuro
	VOX	PACMA	EB	Movimiento Red	Partido X
	Votos	Votos	Votos	Votos	Votos
Albacete .....	1.896	1.394	745	878	642
Alicante/Alacant .....	9.161	7.123	3.690	4.616	4.286
Almería .....	1.803	1.312	752	1.119	958
Araba/Álava .....	942	1.122	1.023	666	548
Asturias .....	4.923	3.831	5.302	2.171	1.653
Ávila .....	1.509	382	300	299	211
Badajoz .....	2.422	1.507	697	892	949

cve: BOE-A-2014-6233

	VOX	Partido Animalista contra el Maltrato Animal	Escaños en Blanco	Movimiento de Renovación Democrática Ciudadana, Movimiento Red	Partido X, Partido del Futuro
	VOX	PACMA	EB	Movimiento Red	Partido X
	Votos	Votos	Votos	Votos	Votos
Balears (Illes) . . . . .	4.125	4.398	2.963	2.098	4.974
Barcelona . . . . .	6.242	26.062	15.591	11.201	10.771
Bizkaia . . . . .	2.297	3.804	3.918	2.217	1.568
Burgos . . . . .	4.427	1.098	955	798	714
Cáceres . . . . .	1.371	1.048	860	642	633
Cádiz . . . . .	3.485	4.546	2.438	2.186	2.921
Cantabria . . . . .	3.861	2.393	1.583	1.603	1.187
Castellón/Castelló . . . . .	2.510	2.217	1.508	2.078	2.401
Ciudad Real . . . . .	1.720	1.305	971	846	689
Córdoba . . . . .	2.912	1.829	1.668	1.311	1.455
Coruña (A) . . . . .	4.297	4.217	3.640	3.064	2.120
Cuenca . . . . .	846	377	202	292	330
Gipuzkoa . . . . .	978	1.654	2.133	1.185	1.023
Girona . . . . .	393	2.096	1.132	756	538
Granada . . . . .	5.808	2.035	1.556	1.996	2.372
Guadalajara . . . . .	2.471	940	441	613	541
Huelva . . . . .	914	1.306	1.159	1.362	757
Huesca . . . . .	1.102	719	1.004	514	579
Jaén . . . . .	1.887	1.309	939	888	769
León . . . . .	3.355	1.629	1.102	1.449	1.030
Lleida . . . . .	358	886	870	456	275
Lugo . . . . .	583	1.064	879	731	414
Madrid . . . . .	81.405	28.247	13.225	17.161	16.569
Málaga . . . . .	7.342	6.176	3.107	3.731	4.199
Murcia . . . . .	9.994	5.362	3.297	2.893	2.494
Navarra . . . . .	3.481	1.954	2.467	1.428	1.171
Ourense . . . . .	727	1.000	773	729	508
Palencia . . . . .	1.458	444	786	458	296
Palmas (Las) . . . . .	2.507	4.359	2.043	3.005	2.265
Pontevedra . . . . .	2.291	4.844	2.707	3.097	2.012
Rioja (La) . . . . .	1.595	867	938	866	633
Salamanca . . . . .	3.397	697	547	679	588
S/C Tenerife . . . . .	2.286	6.240	2.794	2.146	2.390
Segovia . . . . .	1.213	454	223	318	280
Sevilla . . . . .	8.256	6.512	3.389	4.155	5.051
Soria . . . . .	493	129	165	176	121
Tarragona . . . . .	861	2.978	1.846	1.261	1.007
Teruel . . . . .	514	327	526	289	293
Toledo . . . . .	3.518	2.619	863	1.131	1.092
Valencia/València . . . . .	18.400	13.801	7.281	8.837	6.818
Valladolid . . . . .	7.209	1.814	1.328	1.382	933
Zamora . . . . .	1.021	360	291	348	216
Zaragoza . . . . .	9.133	4.521	6.883	2.510	4.186
Ceuta . . . . .	276	227	119	66	76
Meilla . . . . .	858	164	63	73	55
<b>Total estatal . . . . .</b>	<b>246.833</b>	<b>177.499</b>	<b>115.682</b>	<b>105.666</b>	<b>100.561</b>

o/e: BOE-A-2014-6233

Cuadro III-2

	Partido Andalucista	Confederación Pirata-Europea Piratas	Foro de Ciudadanos	Agrupación de Electores DER (Discapacitados y Enfermedades Raras)	Agrupación de Electores Recortes Cero
		Piratas	FAC		Recortes Cero
	Votos	Votos	Votos	Votos	Votos
Albacete	25	194	128	272	209
Alicante/Alacant	330	1.380	813	1.276	1.428
Almería	2.079	270	178	242	183
Araba/Álava	19	246	145	325	497
Asturias	42	535	16.064	565	690
Ávila	15	107	83	98	89
Badajoz	42	303	144	265	190
Balears (Illes)	197	790	345	746	639
Barcelona	869	9.455	1.200	3.292	3.392
Bizkaia	65	738	423	824	1.062
Burgos	27	290	197	401	269
Cáceres	26	265	146	216	193
Cádiz	10.264	622	624	664	613
Cantabria	32	345	437	415	357
Castellón/Castelló	95	700	251	493	410
Ciudad Real	44	186	142	287	237
Córdoba	4.552	291	268	482	339
Coruña (A)	84	1.335	482	845	951
Cuenca	15	66	55	98	93
Gipuzkoa	25	501	223	448	506
Girona	121	745	129	583	263
Granada	4.037	396	282	492	584
Guadalajara	33	164	86	190	127
Huelva	2.236	231	119	249	185
Huesca	14	228	86	156	121
Jaén	3.533	229	156	261	375
León	23	271	1.255	296	213
Lleida	36	437	65	185	167
Lugo	35	350	213	216	230
Madrid	598	5.113	2.118	5.150	3.653
Málaga	5.289	907	570	1.841	1.024
Murcia	136	614	546	924	1.405
Navarra	48	781	238	921	683
Ourense	27	370	166	181	248
Palencia	11	94	106	121	106
Palmas (Las)	127	511	583	864	832
Pontevedra	92	1.294	518	821	1.039
Rioja (La)	25	235	112	237	188
Salamanca	30	202	187	208	152
S/C Tenerife	76	607	351	757	895
Segovia	21	89	75	127	71
Sevilla	13.472	1.119	490	1.040	974
Soria	6	45	36	62	43
Tarragona	103	843	155	342	375
Teruel	14	100	45	74	73
Toledo	57	247	206	341	326



	Partido Andalucista	Confederación Pirata-European Pirates	Foro de Ciudadanos	Agrupación de Electores DER (Discapacitados y Enfermedades Raras)	Agrupación de Electores Recortes Cero
		Piratas	FAC		Recortes Cero
	Votos	Votos	Votos	Votos	Votos
Valencia/València . . . . .	323	2.509	1.053	2.604	2.776
Valladolid . . . . .	45	362	246	487	398
Zamora . . . . .	12	92	100	102	62
Zaragoza . . . . .	51	846	288	698	818
Ceuta . . . . .	34	25	11	34	60
Melilla . . . . .	11	15	23	15	14
<b>Total estatal . . . . .</b>	<b>49.523</b>	<b>38.690</b>	<b>32.962</b>	<b>32.833</b>	<b>30.827</b>

Cuadro III-3

	Partido Comunista de los Pueblos de España	Iniciativa Feminista	Falange Española de las JONS	Ciudadanos Libres Unidos	Impulso Social
	PCPE	I.Fem	FE de las JONS	CILUS	ImpulsoSocial
	Votos	Votos	Votos	Votos	Votos
Albacete . . . . .	274	190	258	181	106
Alicante/Alacant . . . . .	2.002	1.114	1.163	1.098	564
Almería . . . . .	219	173	229	181	86
Araba/Álava . . . . .	206	195	49	113	82
Asturias . . . . .	879	402	370	442	262
Ávila . . . . .	81	83	190	105	57
Badajoz . . . . .	344	219	244	150	113
Balears (Illes) . . . . .	515	646	459	402	443
Barcelona . . . . .	3.369	2.903	1.490	2.466	1.460
Bizkaia . . . . .	630	613	103	382	307
Burgos . . . . .	264	281	180	176	147
Cáceres . . . . .	174	234	157	120	88
Cádiz . . . . .	621	640	372	420	343
Cantabria . . . . .	485	315	361	268	386
Castellón/Castelló . . . . .	528	355	480	268	351
Ciudad Real . . . . .	240	196	284	172	126
Córdoba . . . . .	705	222	359	219	222
Coruña (A) . . . . .	1.013	702	336	577	307
Cuenca . . . . .	85	84	137	68	78
Gipuzkoa . . . . .	308	295	61	162	188
Girona . . . . .	330	334	194	228	121
Granada . . . . .	614	288	445	243	281
Guadalajara . . . . .	134	114	209	92	110
Huelva . . . . .	230	137	149	132	110
Huesca . . . . .	143	87	110	74	56
Jaén . . . . .	341	189	258	188	228
León . . . . .	356	271	213	175	118
Lleida . . . . .	184	163	89	146	69
Lugo . . . . .	236	214	126	176	93
Madrid . . . . .	3.468	2.928	4.225	2.178	4.155
Málaga . . . . .	999	655	676	540	428
Murcia . . . . .	685	636	672	602	806

CVE: BOE-A-2014-6233

	Partido Comunista de los Pueblos de España	Iniciativa Feminista	Falange Española de las JONS	Ciudadanos Libres Unidos	Impulso Social
	PCPE	I.Fem	FE de las JONS	CILUS	ImpulsoSocial
	Votos	Votos	Votos	Votos	Votos
Navarra . . . . .	441	463	168	275	730
Ourense . . . . .	196	173	141	113	72
Palencia . . . . .	96	116	148	85	79
Palmas (Las) . . . . .	1.129	932	325	540	311
Pontevedra . . . . .	829	679	414	451	278
Rioja (La) . . . . .	281	165	150	165	209
Salamanca . . . . .	152	136	154	155	108
S/C Tenerife . . . . .	719	636	278	483	338
Segovia . . . . .	84	71	153	65	56
Sevilla . . . . .	832	834	801	629	681
Soria . . . . .	41	38	50	34	27
Tarragona . . . . .	413	328	219	320	183
Teruel . . . . .	60	74	92	43	25
Toledo . . . . .	321	332	518	204	406
Valencia/València . . . . .	2.202	1.532	2.038	1.242	1.321
Valladolid . . . . .	294	301	473	317	308
Zamora . . . . .	86	80	119	84	47
Zaragoza . . . . .	436	337	687	310	379
Ceuta . . . . .	28	22	70	16	19
Meilla . . . . .	22	13	41	12	11
Total estatal . . . . .	29.324	23.140	21.687	18.287	17.879

Cuadro III-4

	La España en Marcha	Partido Humanista	Democracia Nacional	Proyecto Europa	Partido da Terra
	LEM	PH	D N	ACNV-BAR-PRAO-REPO-UNIO	PT
	Votos	Votos	Votos	Votos	Votos
Albacete . . . . .	156	108	117	47	55
Alicante/Alacant . . . . .	844	857	496	599	587
Almería . . . . .	161	126	230	137	50
Araba/Álava . . . . .	52	139	59	40	130
Asturias . . . . .	240	267	307	80	145
Ávila . . . . .	110	62	53	36	32
Badajoz . . . . .	132	154	93	70	77
Balears (Illes) . . . . .	261	428	220	153	350
Barcelona . . . . .	1.168	1.366	976	470	890
Bizkaia . . . . .	89	333	142	140	441
Burgos . . . . .	141	147	219	58	84
Cáceres . . . . .	109	116	88	39	44
Cádiz . . . . .	303	364	228	129	120
Cantabria . . . . .	219	219	187	82	122
Castellón/Castelló . . . . .	572	201	377	393	148
Ciudad Real . . . . .	196	135	164	52	50
Córdoba . . . . .	188	171	179	93	72
Coruña (A) . . . . .	258	523	288	166	840

eve: BOE-A-2014-6233

	La España en Marcha	Partido Humanista	Democracia Nacional	Proyecto Europa	Partido da Terra
	LEM	PH	D.N.	ACNV-BAR-PRAO-REPO-UNIO	PT
	Votos	Votos	Votos	Votos	Votos
Cuenca	99	60	51	14	27
Gipuzkoa	38	160	61	69	237
Girona	151	149	94	53	95
Granada	216	225	145	397	96
Guadalajara	137	77	217	32	42
Huelva	72	114	178	69	47
Huesca	95	80	73	94	29
Jaén	127	109	148	150	47
León	181	113	282	46	71
Lleida	66	91	90	35	49
Lugo	85	121	96	54	268
Madrid	4.288	2.185	2.423	543	921
Málaga	499	521	258	228	209
Murcia	494	336	469	144	251
Navarra	112	241	156	81	153
Ourense	87	146	94	44	238
Palencia	52	78	75	23	31
Palmas (Las)	287	657	277	230	261
Pontevedra	252	510	254	176	886
Rioja (La)	103	64	81	43	42
Salamanca	133	117	111	43	61
S/C Tenerife	222	555	231	211	238
Segovia	85	54	83	24	32
Sevilla	476	442	311	198	161
Soria	26	22	118	14	13
Tarragona	197	180	161	99	114
Teruel	70	40	57	48	19
Toledo	463	222	232	50	100
Valencia/València	1.844	972	926	5.041	716
Valladolid	287	218	444	66	121
Zamora	96	49	62	17	22
Zaragoza	437	225	358	375	92
Ceuta	27	22	18	5	9
Melilla	32	25	20	2	5
<b>Total estatal</b>	<b>17.035</b>	<b>14.896</b>	<b>13.079</b>	<b>11.502</b>	<b>9.940</b>

Cuadro III-5

	Partido de la Libertad Individual	Movimiento Social Republicano	Extremadura Unida	Alternativa Republicana	Por la República, por la Ruptura con la Unión Europea
	P-LIB	MSR		ALTER	RRUE
	Votos	Votos	Votos	Votos	Votos
Albacete	79	87	20	55	71
Alicante/Alacant	584	431	234	439	415
Almería	66	78	21	64	75
Araba/Álava	65	50	91	52	58
Asturias	194	217	63	240	364
Ávila	27	56	19	31	24
Badajoz	86	93	986	90	91
Baleares (Illes)	318	166	221	205	194
Barcelona	812	759	897	807	770
Bizkaia	167	165	148	178	261
Burgos	75	134	26	65	87
Cáceres	62	94	1.478	58	103
Cádiz	204	233	94	361	347
Cantabria	141	100	63	150	143
Castellón/Castelló	138	136	64	281	119
Ciudad Real	85	102	35	70	72
Córdoba	92	116	54	59	111
Coruña (A)	293	224	130	352	279
Cuenca	31	15	11	53	26
Gipuzkoa	99	102	116	126	154
Girona	81	84	99	63	71
Granada	170	151	40	115	132
Guadalajara	56	84	44	36	118
Huelva	70	73	56	95	106
Huesca	29	67	14	51	52
Jaén	88	90	33	103	59
León	98	65	25	69	70
Lleida	45	35	28	109	85
Lugo	82	63	26	87	59
Madrid	1.625	1.537	2.049	829	870
Málaga	351	237	127	328	199
Murcia	418	264	80	231	212
Navarra	162	136	81	157	114
Ourense	64	49	28	103	59
Palencia	33	38	9	24	33
Palmas (Las)	218	165	121	341	233
Pontevedra	248	223	108	332	247
Rioja (La)	64	71	37	46	54
Salamanca	83	69	37	133	91
S/C Tenerife	343	174	90	250	197
Segovia	43	55	21	28	36
Sevilla	339	324	148	275	304
Soria	18	15	12	20	16
Tarragona	111	147	88	105	126
Teruel	15	22	5	17	30
Toledo	124	144	140	109	116

oye\_BOE-A-2014-6233

	Partido de la Libertad Individual	Movimiento Social Republicano	Extremadura Unida	Alternativa Republicana	Por la República, por la Ruptura con la Unión Europea
	P-LIB	MSR		ALTER	RRUE
	Votos	Votos	Votos	Votos	Votos
Valencia/València . . . . .	668	670	328	578	576
Valladolid . . . . .	111	104	56	76	97
Zamora . . . . .	38	28	17	26	16
Zaragoza . . . . .	235	351	98	111	135
Ceuta . . . . .	19	9	5	6	25
Melilla . . . . .	3	7	0	4	7
Total estatal . . . . .	9.670	8.909	8.821	8.593	8.309

Cuadro III-6

	Solidaridad y Autogestión Internacionalista	Salamanca-Zamora-León Prepal	Extremeños por Europa Coalición Electoral IpeX PreX CreX	Movimiento Corriente Roja
	SAIn	PREPAL	IPEX-PREX-CREX	MCR
	Votos	Votos	Votos	Votos
Albacete . . . . .	24	17	21	29
Alicante/Alacant . . . . .	185	185	158	161
Almería . . . . .	64	53	35	52
Araba/Álava . . . . .	60	33	44	24
Asturias . . . . .	185	196	44	94
Ávila . . . . .	17	26	16	27
Badajoz . . . . .	67	20	1.023	65
Balears (Illes) . . . . .	84	107	75	94
Barcelona . . . . .	345	492	477	637
Bizkaia . . . . .	81	133	69	111
Burgos . . . . .	332	80	38	51
Cáceres . . . . .	34	37	1.091	57
Cádiz . . . . .	82	89	122	220
Cantabria . . . . .	209	86	36	48
Castellón/Castelló . . . . .	58	55	49	61
Ciudad Real . . . . .	32	26	25	26
Córdoba . . . . .	118	45	42	63
Coruña (A) . . . . .	322	85	65	180
Cuenca . . . . .	13	12	15	12
Gipuzkoa . . . . .	43	56	51	44
Girona . . . . .	51	36	59	63
Granada . . . . .	133	80	43	60
Guadalajara . . . . .	41	27	35	28
Huelva . . . . .	38	25	30	37
Huesca . . . . .	14	45	14	18
Jaén . . . . .	188	40	27	36
León . . . . .	33	1.102	31	57
Lleida . . . . .	20	27	10	30
Lugo . . . . .	63	33	29	52
Madrid . . . . .	906	838	979	874
Málaga . . . . .	202	78	81	125

cve: BOE-A-2014-6233

	Solidaridad y Autogestión Internacionalista	Salamanca-Zamora-León Prepal	Extremos por Europa Coalición Electoral Ipex Prex Crex	Movimiento Corriente Roja
	SAIn	PREPAL	IPEX-PREX-CREX	MCR
	Votos	Votos	Votos	Votos
Murcia . . . . .	186	72	56	123
Navarra . . . . .	672	125	48	45
Ourense . . . . .	63	24	25	48
Palencia . . . . .	44	41	9	7
Palmas (Las) . . . . .	274	185	101	223
Pontevedra . . . . .	164	134	136	138
Rioja (La) . . . . .	27	35	22	47
Salamanca . . . . .	33	473	48	27
S/C Tenerife . . . . .	150	235	84	121
Segovia . . . . .	30	25	14	12
Sevilla . . . . .	412	232	122	292
Soria . . . . .	7	10	6	13
Tarragona . . . . .	67	41	64	43
Teruel . . . . .	14	13	9	9
Toledo . . . . .	56	100	94	44
Valencia/València . . . . .	219	220	177	217
Valladolid . . . . .	308	151	47	49
Zamora . . . . .	39	386	14	16
Zaragoza . . . . .	109	85	49	60
Ceuta . . . . .	5	5	3	8
Melilla . . . . .	6	3	5	2
<b>Total estatal . . . . .</b>	<b>6.929</b>	<b>6.759</b>	<b>5.967</b>	<b>4.980</b>

cve: BOE-A-2014-6233

# United Kingdom

[I am a...](#)[Find information by subject](#)[Our work](#)[Political parties, campaigning & donations](#)[Elections & referendums](#)[Promoting voter registration](#)[Performance standards](#)[Electoral fraud](#)

## Elections & referendums

[Home](#) [Elections & referendums](#) [Past elections & referendums](#) [European Parliamentary elections](#)

### Upcoming elections & referendums

### Past elections & referendums

[EU referendum](#)[UK general elections](#)[National Assembly for Wales elections](#)[Northern Ireland Assembly elections](#)[Scottish Parliamentary elections](#)[European Parliamentary elections](#)[2009 European Parliamentary election results](#)[2004 European Parliamentary election results](#)[Greater London Authority elections](#)[Police and Crime Commissioner elections](#)[Referendums](#)

## Previous European Parliamentary elections

On this page, you will find:

- links to detailed results of recent European Parliamentary elections
- public awareness work we carried about ahead of previous polls
- European election guidance for electoral administrators


### European Parliamentary elections 2014

Elections to the European Parliament took place across the UK on Thursday 22 May 2014.

#### Our report on May 2014 European and local elections

Our report on the May 2014 European Parliamentary elections in the UK and local elections in England and Northern Ireland found that voter confidence was high but that there are lessons to be learned before future polls.

Nearly nine in ten voters surveyed were confident that the elections were well-run and nearly all were satisfied with their experience of voting

-  [Read our report on 22 May 2014 elections \(PDF\)](#)
-  [Read our report on spending by political parties and non-party campaigners at the European Parliamentary elections \(PDF\)](#)

#### Where to find results for the European Parliamentary elections

Results are available from the BBC [↗](#).

### Guidance for electoral administrators

# NEWS

Home Video World UK Business Tech Science Magazine Entertainment & Arts Health World News TV More

Vote 2014 | Eng councils | NI councils | UK results for EU | EU Parliament

## VOTE 2014

Vote 2014 Full details of results in Northern Ireland.

Find a result

Share



### UK European election results

Click here for latest news and analysis. Votes for Northern Ireland's parties are first preferences only, and vote share excludes NI as it has a separate electoral system.

Turnout 34.19%

Party	Votes	%	MEPs	+/-
UK Independence Party	4,376,635	27.49 (+10.99)	24	+11
Labour	4,020,646	25.40 (+9.67)	20	+7
Conservative	3,792,549	23.93 (-3.80)	19	-7
Green	1,255,573	7.87 (-0.75)	3	+1
Scottish National Party	389,503	2.46 (0.34)	2	0
Liberal Democrat	1,087,633	6.87 (-6.87)	1	-10
Sinn Fein	159,813	- (-)	1	0
Democratic Unionist Party	131,163	- (-)	1	0
Plaid Cymru	111,864	0.71 (-0.13)	1	0
Ulster Unionist Party	83,438	- (-)	1	0
An Independence From Europe	235,124	1.49 (0.00)	0	0
British National Party	179,694	1.14 (-5.10)	0	-2
English Democrats	126,024	0.80 (-1.05)	0	0
Social Democratic & Labour Party	81,594	- (-)	0	0
Traditional Unionist Voice (NI)	75,806	- (-)	0	0
Christian Peoples Alliance	50,222	0.32 (-1.33)	0	0
Alliance Party	44,432	- (-)	0	0
NO2EU	31,757	0.20 (-0.81)	0	0
4 Freedoms Party (UK EPP)	28,014	0.18 (0.00)	0	0
We Demand a Referendum	23,426	0.15 (0.00)	0	0
National Health Action Party	23,253	0.15 (0.00)	0	0
Animal Welfare Party	21,092	0.13 (0.00)	0	0

### EU regions for the UK

Regions	MEPs
East Midlands	5
East of England	7
London	8
North East	3
North West	8
Northern Ireland	3
Scotland	6
South East	10
South West	6
Wales	4
West Midlands	7
Yorkshire and the Humber	6
<b>National</b>	<b>73</b>