

Belgium, 1950

BELGIUM

BELGIUM

http://elections2014.belgium.be/fr/eur/results/results_graph_EUR00000.html



* PARLEMENT EUROPÉEN : RÉSULTATS DES LISTES

Cette page affiche le nombre de voix, le pourcentage et le nombre de sièges (le cas échéant) que les différents partis ont obtenus. Utilisez la liste déroulante pour choisir une autre entité. [En savoir plus.](#)

[Une vue géographique du statut de dépouillement.](#)

* ROYAUME

Mise à jour à: 2014/06/06 14:04:39

Bureaux dépouillés: 6584/6584

☒ = votes nominatifs.

| Liste | 2014 | 2009 | %2014 | %2009 | +/-% | Sièges |
|---|-----------|---------|--------|--------|--------|--------|
| * Collège électoral néerlandais | | | | | | |
| 2 GROEN | 447.391 | 322.149 | 6,69% | 4,90% | 1,78% | 1(0) |
| 3 Vlaams Belang | 284.856 | 647.170 | 4,26% | 9,85% | -5,59% | 1(-1) |
| 7 Open Vld | 859.099 | 837.884 | 12,84% | 12,75% | 0,09% | 3(0) |
| 12 SPA | 555.348 | 539.393 | 8,30% | 8,21% | 0,09% | 1(-1) |
| 13 N-VA | 1.123.355 | 402.545 | 16,79% | 6,13% | 10,66% | 4(3) |
| 15 CD&V | 840.783 | 948.123 | 12,57% | 14,43% | -1,86% | 2(-1) |
| 17 PVDA+ | 101.237 | 40.057 | 1,51% | 0,61% | 0,90% | 0(0) |
| SLP | - | 26.541 | - | 0,40% | - | - |
| Lijst Dedeker | - | 296.699 | - | 4,51% | - | - |
| CAP | - | 6.398 | - | 0,10% | - | - |
| LSP | - | 8.985 | - | 0,14% | - | - |
| * Collège électoral français | | | | | | |
| 1 MR | 661.332 | 640.092 | 9,88% | 9,74% | 0,14% | 3(1) |
| 6 FDF | 82.540 | - | 1,23% | - | - | 0(-) |
| 9 Ecolo | 285.196 | 562.081 | 4,26% | 8,55% | -4,29% | 1(-1) |
| 10 PS | 714.645 | 714.947 | 10,68% | 10,88% | -0,20% | 3(0) |
| 14 cdH | 277.246 | 327.824 | 4,14% | 4,99% | -0,84% | 1(0) |
| 16 PARTI POPULAIRE | 145.909 | - | 2,18% | - | - | 0(-) |
| 18 PTB-GOI | 133.811 | - | 2,00% | - | 1,57% | 0(0) |
| PTB+ | - | 28.483 | - | 0,43% | - | - |
| 20 Stand Up USE | 7.970 | - | 0,12% | - | - | 0(-) |
| 22 MG | 4.705 | - | 0,07% | - | - | 0(-) |
| 24 VEGA | 15.208 | - | 0,23% | - | - | 0(-) |
| 26 LA DROITE | 38.813 | - | 0,58% | - | - | 0(-) |
| 28 DEBOUT LES BELGES | 72.671 | - | 1,09% | - | - | 0(-) |
| R.W.F. | - | 30.488 | - | 0,46% | - | - |
| FN | - | 87.706 | - | 1,33% | - | - |
| PC-GE | - | 7.533 | - | 0,11% | - | - |
| MS | - | 4.939 | - | 0,08% | - | - |
| LCR-PSL | - | 7.954 | - | 0,12% | - | - |
| CAP D'ORAZIO | - | 7.626 | - | 0,12% | - | - |
| WALLONIE D'ABORD | - | 37.505 | - | 0,57% | - | - |
| * Collège électoral germanophone | | | | | | |
| 1 PFF | 6.197 | 7.878 | 0,09% | 0,12% | -0,03% | 0(0) |
| 4 PRO DG | 5.106 | 3.897 | 0,08% | 0,06% | 0,02% | 0(0) |
| 5 Vivant | 3.319 | 2.417 | 0,05% | 0,04% | 0,01% | 0(0) |
| 9 Ecolo | 6.429 | 6.025 | 0,10% | 0,09% | 0,00% | 0(0) |
| 10 SP | 5.835 | 5.658 | 0,09% | 0,09% | 0,00% | 0(0) |
| 14 CSP | 11.710 | 12.475 | 0,18% | 0,19% | -0,01% | 1(0) |
| EUROPA der WERTE | - | 330 | - | 0,01% | - | - |

- = non applicable

| Inscrits | 2014 | 2009 | | |
|-------------------|-----------|-----------|--------|--------|
| Total | 7.948.854 | 7.760.436 | | |
| Bulletins déposés | 2014 | 2009 | %2014 | %2009 |
| Total | 7.125.161 | 7.014.415 | 89,64% | 90,39% |
| Blancs et nuls | 2014 | 2009 | %2014 | %2009 |
| Total | 434.450 | 442.613 | 6,10% | 6,31% |
| Votes valables | 2014 | 2009 | | |
| Total | 6.690.711 | 6.571.802 | | |

Source: SPF Intérieur



PARLEMENT EUROPÉEN : RÉPARTITION DES SIÈGES

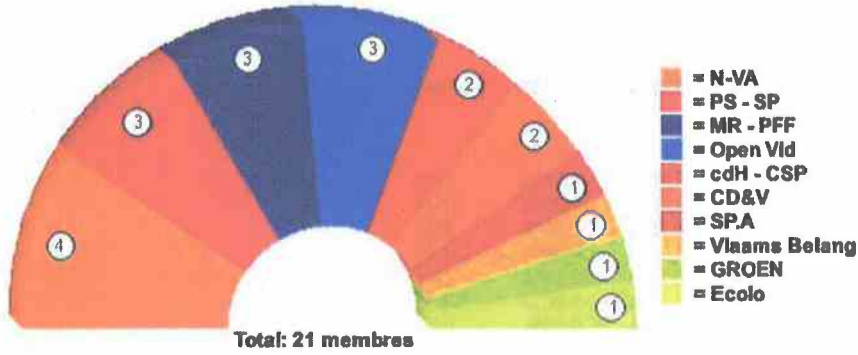
Cette page donne la répartition des sièges pour le parlement. La distribution homme - femme est également affichée à la fin de la page. [En savoir plus.](#)

ROYAUME

Mise à jour à: 2014/06/06 14:04:41

Bureaux dépouillés: 6584/6584 (100%)

Répartition des sièges 2014



Total: 21 membres

| Liste | Sièges | Différence |
|---------------|--------|------------|
| N-VA | 4 | +3 |
| PS - SP | 3 | 0 |
| MR - PFF | 3 | +1 |
| Open Vld | 3 | 0 |
| cdH - CSP | 2 | 0 |
| CD&V | 2 | -1 |
| SPA | 1 | -1 |
| Vlaams Belang | 1 | -1 |
| GROEN | 1 | 0 |
| Ecolo | 1 | -1 |

| Distribution homme - femme | | 2014 | 2009 |
|----------------------------|--|--------|--------|
| % Femmes | | 28,57% | 31,82% |
| % Hommes | | 71,43% | 68,18% |

Source: SPF Intérieur

BULGARIA

BULGARIA

<https://results.cik.bg/ep2014/rezultati/>

European elections 2014

country ▼

CEC activity results mandates CSV bulletin

Mandates from the European Parliament elections on the country 25/05/2014



Distribution of mandates

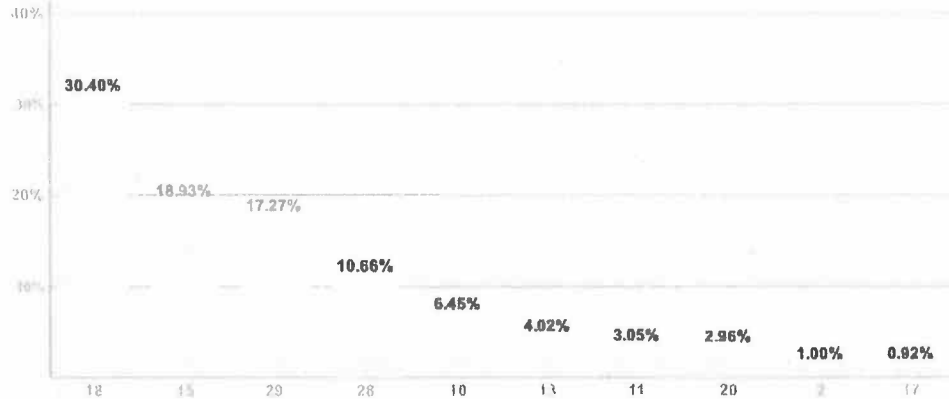
| Nº | Party Coalition, IK | mandates |
|-----|---|----------|
| 1. | BULGARIAN PCE | 0 |
| 2. | GOP vox populi | 0 |
| 3. | Greens | 0 |
| 4. | AP GREEN PARTY | 0 |
| 6. | Christian Democratic Party of Bulgaria | 0 |
| 8. | BULGARIAN NATIONAL-Patriotic Party | 0 |
| 9. | BLUE UNITY | 0 |
| 10. | reformist bloc | 1 |
| 11. | AP National Front for the Salvation of BULGARIA (AP NFSB) | 0 |
| 12. | GOP BASTA | 0 |
| 13. | ABC - Alternative for Bulgarian Revival | 0 |
| 15. | COALITION FOR BULGARIA | 4 |
| 16. | Initiative Committee | 0 |
| 17. | Coalition CODE - [REDACTED] DES NMS PSD | 0 |
| 18. | GERB | 6 |
| 19. | Initiative Committee | 0 |
| 20. | GOP ATTACK | 0 |
| 21. | UNION OF COMMUNISTS IN BULGARIA | 0 |
| 25. | PA | 0 |
| 26. | Initiative Committee | 0 |
| 27. | GREENS | 0 |
| 28. | BULGARIA WITHOUT censorship, IMRO, NMS, St. George | 2 |
| 29. | MRF - Movement for Rights and Freedoms | 4 |
| 30. | Coalition Nationalist Party BULGARIA (PBS) | 0 |

European elections 2014

country ▼

CEC activity results mandates CSV bulletin

Results of European Parliament elections, the country 05/25/2014



SUMMARY UPDATED DATA FOR THE COUNTRY

| | |
|---|---------|
| A. Number of registered candidate lists of parties, coalitions and independent candidates for Members of the European Parliament from Bulgaria | 24 |
| B. Number of ballots received pursuant to Art. 215, para. 1 IK entered in pt. 4 of the protocols of art. 214 para. 4 IK (the sum of the numbers on the letter "B" of the protocols of PECs) | 6816232 |
| C. Number of sections | 11881 |
| D. Number of sections submitting Protocol | 11881 |

Data from the voter lists

| | |
|--|---------|
| 1. Number of voters according to voter lists on delivery to the SIC (the sum of the numbers under p. 1 of the protocols of PECs) | 6543423 |
| 2. Number of voters registered in the supplementary pages (below the line) of the voter lists on election day (the sum of the numbers on lt. 2 of the protocols of PECs) | 56,176 |
| 3. Number of voters according to the signatures in the voter lists, including signatures in the supplementary pages (below the line) (the sum of the numbers in item. 3 protocols of PECs) | 2361943 |

Data out of voter lists and the contents of the ballot boxes

| | |
|---|---------|
| 4. Certificates attached to the voter lists | |
| a) certificates of art. 40, para. 1 IK (sum of the numbers in item. 4, letter "a" of the protocols of PECs) | 8377 |
| b) evidence of vote elsewhere (Art. 240 in relation to Art. 34 of the IC) (the sum of the numbers in item. 4, letter "b" of the protocols of PECs) | 5880 |
| c) a statement of art. 33 para. 2 IK (Annex № 25 of the election stationery) (the sum of the numbers in the section 4 of the protocols outside the country) | 25860 |
| 5. Newsletters outside the ballot box | |
| a) the number of unused ballots (sum of the numbers of item. 5 letter "a" of the protocols of PECs) | 4430633 |
| b) the number of destroyed SIC bulletins on other occasions (the sum of the numbers of item. 5 letter "b" of the protocols of PECs) | 14052 |
| c) Number of invalid ballots under Art. 265, para. 5 of IK (sum of the numbers of item. 5 letter "c" of the protocols of PECs) | 107 |
| d) the number of invalid ballots under Art. 227ot IK (sum of the numbers of item. 5 letter "d" of the protocols of PECs) | 1459 |
| e) the number of invalid ballots under Art. 228, para. 2 IK (sum of the numbers of item. 5 letter "e" from the protocols of PECs) | 1773 |
| f) number of ballots with mistakes in art. 267, para. 2 IK (sum of the numbers of item. 5 letter 'e' of the protocols of PECs) | 12045 |

Contents of ballot boxes

| | |
|--|---------|
| 6. Number of found ballots in ballot boxes (the sum of the numbers under p. 6 of the protocols of PECs) | 2361966 |
| 7. Number found in ballot boxes Invalid votes (ballots) (the sum of the numbers under p. 7 of the protocols of PECs) | 122 536 |
| 8. Number of valid votes (the sum of the numbers under p. 8 of the protocols of PECs) | 2239430 |

Distribution of votes for candidate lists

| Nº | Party Coalition, IK | votes | invalid votes | distribution |
|-----|---|---------|---------------|--------------|
| 1. | BULGARIAN PCE | 11,014 | 684 | 0492% |
| 2. | GOP vox populi | 22,440 | 416 | 1002% |
| 3. | Greens | 5218 | 262 | 0233% |
| 4. | AP GREEN PARTY | 7989 | 284 | 0357% |
| 6. | Christian Democratic Party of Bulgaria | 2964 | 181 | 0132% |
| 8. | BULGARIAN NATIONAL-Patriotic Party | 3000 | 318 | 0134% |
| 9. | BLUE UNITY | 10,786 | 361 | 0482% |
| 10. | reformist bloc | 144 532 | 1086 | 6454% |
| 11. | AP National Front for the Salvation of BULGARIA (AP NFSB) | 68,376 | 818 | 3053% |
| 12. | GOP BASTA | 7330 | 344 | 0327% |

| Nº | Party Coalition, IK | votes | Invalid votes | distribution |
|---|--|---------|---------------|--------------|
| 13. | ABC - Alternative for Bulgarian Revival | 90,061 | 1046 | 4022% |
| 15. | COALITION FOR BULGARIA | 424 037 | 7760 | 18.935% |
| 16. | Steering Committee - [REDACTED] | 7652 | 393 | 0342% |
| 17. | Coalition CODE - [REDACTED] DEs NMS PSD | 20,487 | 366 | 0915% |
| 18. | GERB | 680 838 | 7633 | 30.402% |
| 19. | Initiative Committee - [REDACTED] | 6188 | 501 | 0276% |
| 20. | GOP ATTACK | 66,210 | 1453 | 2957% |
| 21. | UNION OF COMMUNISTS IN BULGARIA | 3217 | 285 | 0144% |
| 25. | PA | 9318 | 777 | 0416% |
| 26. | Initiative Committee - [REDACTED] | 7373 | 244 | 0329% |
| 27. | GREENS | 12,547 | 294 | 0560% |
| 28. | BULGARIA WITHOUT censorship, IMRO, NMS, St. George | 238 629 | 4946 | 10.656% |
| 29. | MRF - Movement for Rights and Freedoms | 386 725 | 8925 | 17.269% |
| 30. | Coalition Nationalist Party BULGARIA (PBS) | 2499 | 240 | 0112% |
| Invalid votes for all lists or for more than one sheet (blank bulletin bulletin in which they crossed all lists or vote for more than one sheet) | | | | 82,919 |

Distribution of preferences (preferences) for candidates in candidate lists of parties and coalitions:

| Name of the party or coalition | Names of candidates on the candidate list | Number received preferences (preferences) |
|--------------------------------|---|---|
| 1. BULGARIAN PCE | 1. | 2154 |
| | 2. | 215 |
| | 3. | 134 |
| | 4. | 61 |
| | 5. | 51 |
| | 6. | 29 |
| | 7. | 56 |
| | 8. | 46 |
| | 9. | 37 |
| | 10. | 53 |
| | 11. | 9 |
| | 12. | 23 |
| | 13. | 39 |
| | 14. | 12 |
| | 15. | 147 |
| | 16. | 23 |
| | 17. | 67 |
| 2. PP vox populi | 1. | 2449 |
| | 2. | 1792 |
| | 3. | 370 |
| | 4. | 253 |
| | 5. | 137 |
| | 6. | 75 |
| | 7. | 176 |
| | 8. | 188 |
| | 9. | 99 |
| | 10. | 85 |
| | 11. | 64 |
| | 12. | 58 |
| | 13. | 199 |
| | 14. | 47 |
| | 15. | 59 |
| | 16. | 106 |
| | 17. | 133 |
| 3. Greens | 1. | 351 |
| | 2. | 248 |
| | 3. | 533 |
| | 4. | 67 |
| | 5. | 69 |
| | 6. | 18 |
| | 7. | 59 |
| | 8. | 55 |
| | 9. | 26 |
| | 10. | 26 |
| | 11. | 24 |

| Name of the party or coalition | Names of candidates on the candidate list | Number received preferences (preferences) |
|---|---|---|
| | 12 | 38 |
| | 13 | 36 |
| | 14 | 31 |
| 4. PP GREEN PARTY | 1. | 1602 |
| | 2. | 134 |
| | 3. | 85 |
| | 4. | 960 |
| | 5. | 30 |
| | 6. | 32 |
| | 7. | 50 |
| | 8. | 29 |
| | 9. | 33 |
| | 10. | 28 |
| | 11. | 17 |
| | 12. | 37 |
| | 13. | 38 |
| | 14. | 13 |
| | 15. | 27 |
| | 16. | 15 |
| | 17. | 44 |
| 6. Christian Democratic Party of Bulgaria | 1. | 303 |
| | 2. | 88 |
| | 3. | 90 |
| | 4. | 15 |
| | 5. | 36 |
| | 6. | 260 |
| 8. BULGARIAN NATIONAL-Patriotic Party | 7. | 58 |
| | 8. | 19 |
| | 1. | 165 |
| | 2. | 32 |
| 9. BLUE UNITY | 3. | 39 |
| | 4. | 45 |
| | 1. | 2201 |
| | 2. | 319 |
| | 3. | 90 |
| | 4. | 53 |
| | 5. | 36 |
| | 6. | 31 |
| | 7. | 71 |
| | 8. | 54 |
| | 9. | 765 |
| | 10. | 68 |
| | 11. | 40 |
| | 12. | 104 |
| 13. | 35 | |
| 14. | 13 | |
| 15. | 33 | |
| 16. | 37 | |
| 17. | 70 | |
| 10. reformist bloc | 1. | 21,306 |
| | 2. | 39,173 |
| | 3. | 4864 |
| | 4. | 1898 |
| | 5. | 898 |
| | 6. | 1345 |
| | 7. | 781 |
| | 8. | 354 |
| | 9. | 233 |
| | 10. | 5512 |
| | 11. | 302 |
| | 12. | 150 |
| | 13. | 264 |
| | 14. | 184 |
| 15. | 117 | |
| 16. | 194 | |

| Name of the party or coalition | Names of candidates on the candidate list | Number received preferences (preferences) |
|--|---|---|
| | 1. | 5576 |
| | 1. | 6847 |
| | 2. | 2216 |
| | 3. | 1774 |
| | 4. | 522 |
| | 5. | 119 |
| | 6. | 149 |
| | 7. | 174 |
| | 8. | 93 |
| | 9. | 75 |
| 11. GOP National Front for the Salvation of BULGARIA (AP NFSB) | 10. | 165 |
| | 1. | 6789 |
| | 1. | 59 |
| | 1. | 69 |
| | 1. | 83 |
| | 1. | 98 |
| | 10. | 39 |
| | 1. | 130 |
| | 1. | 608 |
| | 2. | 100 |
| 12. PP BASTA | 3. | 99 |
| | 4. | 35 |
| | 5. | 513 |
| | 6. | 41 |
| | 7. | 117 |
| | 8. | 26 |
| | 9. | 30 |
| | 10. | 16 |
| | 1. | 17 |
| | 1. | 798 |
| | 1. | 40 |
| | 1. | 283 |
| | 1. | 17,383 |
| | 2. | 2657 |
| | 3. | 555 |
| | 4. | 307 |
| | 5. | 744 |
| | 6. | 163 |
| | 7. | 196 |
| | 8. | 180 |
| 13. ABC - Alternative for Bulgarian Revival | 9. | 180 |
| | 10. | 109 |
| | 1. | 83 |
| | 1. | 161 |
| | 1. | 7512 |
| | 1. | 111 |
| | 1. | 152 |
| | 10. | 65 |
| | 1. | 294 |
| | 15. COALITION FOR BULGARIA | 1. |
| 2. | | 12,452 |
| 3. | | 12,692 |
| 4. | | 8892 |
| 5. | | 3314 |
| 6. | | 1914 |
| 7. | | 2551 |
| 8. | | 4887 |
| 9. | | 4097 |
| 10. | | 1573 |
| | 1. | 1166 |
| | 1. | 407 |
| | 1. | 1075 |
| | 1. | 1025 |
| | 1. | 34,124 |
| | 10. | 663 |

| Name of the party or coalition | Names of candidates on the candidate list | Number received preferences (preferences) |
|---|---|---|
| 16. Steering Committee - [REDACTED] | 1. [REDACTED] | 1538 |
| | 1. [REDACTED] | 0 |
| | 1. [REDACTED] | 3831 |
| | 2. [REDACTED] | 1786 |
| | 3. [REDACTED] | 236 |
| | 4. [REDACTED] | 40 |
| | 5. [REDACTED] | 54 |
| | 6. [REDACTED] | 22 |
| | 7. [REDACTED] | 100 |
| 17. Coalition CODE [REDACTED] DEs NMS PSD | 8. [REDACTED] | 40 |
| | 9. [REDACTED] | 49 |
| | 10. [REDACTED] | 49 |
| | 1. [REDACTED] | 30 |
| | 1. [REDACTED] | 23 |
| | 1. [REDACTED] | 94 |
| | 1. [REDACTED] | 31 |
| | 1. [REDACTED] | 53 |
| | 10. [REDACTED] | 57 |
| | 1. [REDACTED] | 1519 |
| 18. GERB | 1. [REDACTED] | 108 340 |
| | 2. [REDACTED] | 7625 |
| | 3. [REDACTED] | 9874 |
| | 4. [REDACTED] | 3608 |
| | 5. [REDACTED] | 2796 |
| | 6. [REDACTED] | 3275 |
| | 7. [REDACTED] | 2881 |
| | 8. [REDACTED] | 3570 |
| | 9. [REDACTED] | 1995 |
| | 10. [REDACTED] | 2180 |
| | 1. [REDACTED] | 1045 |
| | 1. [REDACTED] | 1009 |
| | 1. [REDACTED] | 1884 |
| | 1. [REDACTED] | 820 |
| | 1. [REDACTED] | 1304 |
| | 10. [REDACTED] | 1648 |
| 19. Steering Committee - [REDACTED] | 1. [REDACTED] | 4210 |
| | 1. [REDACTED] | 0 |
| | 1. [REDACTED] | 8502 |
| | 2. [REDACTED] | 1253 |
| | 3. [REDACTED] | 2545 |
| | 4. [REDACTED] | 668 |
| | 5. [REDACTED] | 412 |
| | 6. [REDACTED] | 209 |
| | 7. [REDACTED] | 334 |
| 20. GOP ATTACK | 8. [REDACTED] | 266 |
| | 9. [REDACTED] | 153 |
| | 10. [REDACTED] | 313 |
| | 1. [REDACTED] | 144 |
| | 1. [REDACTED] | 98 |
| | 1. [REDACTED] | 250 |
| | 1. [REDACTED] | 107 |
| | 1. [REDACTED] | 216 |
| | 10. [REDACTED] | 66 |
| | 1. [REDACTED] | 257 |
| 21. UNION OF COMMUNISTS IN BULGARIA | 1. [REDACTED] | 177 |
| | 2. [REDACTED] | 61 |
| 25. PA | 1. [REDACTED] | 414 |
| | 2. [REDACTED] | 88 |
| | 3. [REDACTED] | 102 |
| | 4. [REDACTED] | 50 |
| | 5. [REDACTED] | 57 |
| | 6. [REDACTED] | 34 |
| | 7. [REDACTED] | 89 |
| | 8. [REDACTED] | 58 |
| | 9. [REDACTED] | 41 |

| Name of the party or coalition | Names of candidates on the candidate list | Number received preferences (preferences) |
|--|---|---|
| | 10 | 30 |
| | 11 | 21 |
| | 12 | 28 |
| | 13 | 41 |
| | 14 | 22 |
| | 15 | 118 |
| | 16 | 19 |
| | 17 | 60 |
| 26. Steering Committee - [REDACTED] | 1. | 0 |
| | 1. | 1467 |
| | 2. | 337 |
| | 3. | 468 |
| | 4. | 124 |
| | 5. | 163 |
| | 6. | 110 |
| | 7. | 211 |
| 27. GREEN | 8. | 95 |
| | 9. | 106 |
| | 10. | 53 |
| | 11. | 73 |
| | 12. | 78 |
| | 13. | 76 |
| | 14. | 46 |
| | 15. | 49 |
| | 16. | 132 |
| | 1. | 26,141 |
| | 2. | 20,469 |
| | 3. | 3345 |
| | 4. | 1553 |
| | 5. | 1618 |
| | 6. | 1636 |
| | 7. | 1269 |
| | 8. | 4263 |
| 28. BULGARIA WITHOUT censorship, IMRO, NMS, St. George | 9. | 1706 |
| | 10. | 1284 |
| | 11. | 720 |
| | 12. | 871 |
| | 13. | 1384 |
| | 14. | 2003 |
| | 15. | 1583 |
| | 16. | 5832 |
| | 17. | 3565 |
| | 1. | 11,753 |
| | 2. | 11,183 |
| | 3. | 3203 |
| | 4. | 2873 |
| | 5. | 2613 |
| | 6. | 957 |
| | 7. | 1753 |
| | 8. | 1838 |
| 29. MRF - Movement for Rights and Freedoms | 9. | 2330 |
| | 10. | 895 |
| | 11. | 601 |
| | 12. | 602 |
| | 13. | 821 |
| | 14. | 628 |
| | 15. | 1107 |
| | 16. | 806 |
| | 17. | 2315 |
| 30. Coalition Nationalist Party BULGARIA (PBS) | 1. | 197 |
| | 2. | 222 |
| | 3. | 24 |
| | 4. | 11 |
| | 5. | 6 |
| | 6. | 4 |

| Name of the party or coalition | Names of candidates on the candidate list | Number received preferences (preferences) |
|--------------------------------|---|---|
| | 7. | 13 |
| | 8. | 12 |
| | 9. | 15 |
| | 10. | 7 |
| | 11. | 13 |
| | 12. | 3 |
| | 13. | 8 |
| | 14. | 14 |

Methodology for distribution of mandates • Experimental voting machine

CZECH REPUBLIC

CZECH REPUBLIC

<http://www.volby.cz/pls/ep2014/ep?xjazyk=EN>

Elections to the European Parliament held on the territory of the Czech Republic on 23 – 24 May 2014

Total voting results

| Wards | Voters | Envelopes | Turnout (%) | Envelopes | Valid | % of valid | |
|--------|--------|-----------|-----------------------|-----------|----------|------------|-----------------|
| total | proc. | in % | in the electoral roll | issued | received | votes | % of valid |
| 14 777 | 14 777 | 100,00 | 8 395 132 | 1 528 250 | 18,20 | 1 527 367 | 1 515 492 99,22 |

Table: Results for territorial units – Total voting results – part 1

Results for territorial units – Total voting results – part 1

| number | Party name | Valid votes | | Prior. votes |
|--------|--------------------------------|-------------|-------|-----------------|
| | | total | in % | |
| 1 | SNK Evropsti demokrate | 7 961 | 0,52 | X |
| 2 | Koalice SP a NO! | 2 899 | 0,19 | X |
| 3 | Klub angazovanych nestraniku | 2 379 | 0,15 | X |
| 4 | NE Bruselu-Narodni demokracie | 7 109 | 0,46 | X |
| 5 | Krest.demokr.unie-Cs.str.lid. | 150 792 | 9,95 | X |
| 6 | Str.zdr.rozumu-NEHCEME EURO | 24 724 | 1,63 | X |
| 7 | Koalice TOP 09 a STAN | 241 747 | 15,95 | X |
| 8 | Liberalne ekologicka strana | 7 514 | 0,49 | X |
| 9 | LEV 21-Narodni socialiste | 7 099 | 0,46 | X |
| 10 | Komunisticka str.Cech a Moravy | 166 478 | 10,98 | X |
| 11 | evropani.cz | 631 | 0,04 | X |
| 12 | REPUBL.STR.CECH,MORAVY A SLEZ. | 1 100 | 0,07 | X |
| 13 | Fair play - HNPĐ | 900 | 0,05 | X |
| 14 | Ceska str.socialne demokrat. | 214 800 | 14,17 | X |
| 16 | ANO 2011 | 244 501 | 16,13 | X |
| 17 | "Strana rovných příležitostí" | 640 | 0,04 | X |
| 18 | Moravane | 6 614 | 0,43 | X |
| 19 | Ceska strana regionu | 2 535 | 0,16 | X |
| 20 | Obcanska demokraticka strana | 116 389 | 7,67 | X |

Table: Results for territorial units – Total voting results – part 2

Results for territorial units – Total voting results – part 2

| number | Party name | Valid votes | | Prior. votes |
|--------|--|-------------|------|-----------------|
| | | total | in % | |
| 21 | VIZE 2014 | 3 698 | 0,24 | X |
| 22 | Usvit prime demokr.T.Okamury | 47 306 | 3,12 | X |
| 23 | Strana zelených | 57 240 | 3,77 | X |
| 24 | Strana svobodných občanů | 79 540 | 5,24 | X |
| 25 | Romska demokraticka strana | 1 185 | 0,07 | X |
| 26 | Komunisticka str.Ceskosloven. | 8 549 | 0,56 | X |
| 27 | Volte Pr.Blok www.cibulka.net | 8 028 | 0,52 | X |
| 28 | ANTIBURSIK - STOP EKOTERORU! | 761 | 0,05 | X |
| 29 | Koalice DSSS a SPE | 7 902 | 0,52 | X |
| 30 | HNUTI SOCIALNE SLABYCH | 1 685 | 0,11 | X |
| 31 | Republika | 2 240 | 0,14 | X |
| 32 | Ceska piratska strana | 72 514 | 4,78 | X |

| | | | | |
|----|-------------------------------|-------|------|---|
| 33 | Ceska Suverenita | 2 086 | 0,13 | X |
| 34 | Koruna Ceska (monarch.strana) | 2 434 | 0,16 | X |
| 35 | Aktiv nezavislych obcanu | 1 242 | 0,08 | X |
| 36 | Ceska strana narodne socialni | 502 | 0,03 | X |
| 37 | Obcanska konzervativni strana | 3 481 | 0,22 | X |
| 38 | Veci verejne | 6 988 | 0,46 | X |
| 39 | OBCANE 2011 | 1 299 | 0,08 | X |

Back: [European Parliament 2014](#)

© Czech Statistical Office, 2014

- [Declaration of accessibility](#)

Date and time of page generation: 21/02/2017 12:08:07

volby.cz www.volby.cz
[Czech Statistical Office www.czso.cz](http://www.czso.cz)

[Home](#) > [European Parliament 2014](#) > [Seats allocation to parties](#) > Overview of seats won

Elections to the European Parliament held on the territory of the Czech Republic on 23 – 24 May 2014

Overview of seats won

| number | Party name | Number of seats | |
|--------|---|-----------------|-------|
| | | no. | in % |
| 16 | ANO 2011 | 4 | 19,05 |
| 7 | TOP 09 a Starostove | 4 | 19,05 |
| 14 | Ceska strana socialne demokraticka | 4 | 19,05 |
| 10 | Komunisticka strana Cech a Moravy | 3 | 14,29 |
| 5 | Krestanska a demokraticka unie - Ceskoslovenska strana lidova | 3 | 14,29 |
| 20 | Obcanska demokraticka strana | 2 | 9,52 |
| 24 | Strana svobodnych obcanu | 1 | 4,76 |

Back: [Seats allocation to parties](#)

© Czech Statistical Office, 2014

- [Declaration of accessibility](#)
-

Date and time of page generation: 21/02/2017 12:08:45

DENMARK

Denmark is a small, highly developed country with a high standard of living. It is a member of the European Community and the North Atlantic Treaty Organization. The capital is Copenhagen.

The population of Denmark is approximately 4.5 million. The official language is Danish. The majority of the population is of Danish descent.

Denmark has a long history of trade and commerce. It is a major exporter of agricultural products and industrial goods. The country has a strong tradition of social welfare and a high level of education.

The government of Denmark is a constitutional monarchy. The king is the head of state, and the prime minister is the head of government. The country has a multi-party system.

Denmark is a member of the European Community and the North Atlantic Treaty Organization. It is also a member of the Council of Europe and the Organisation for Economic Co-operation and Development.

The economy of Denmark is highly developed and diversified. It is based on a mix of agriculture, industry, and services. The country has a high level of economic stability and a strong social safety net.

Denmark is a highly developed country with a high standard of living. It is a member of the European Community and the North Atlantic Treaty Organization. The capital is Copenhagen.

DENMARK

<http://www.elections.sim.dk/ep-elections/results-of-the-european-parliament-elections-in-denmark-in-2014/>

Vi benytter cookies til at forbedre brugeroplevelsen. Læs mere om cookies



Q

Results of the European Parliament Elections in Denmark in 2014

Denmark elects 13 members to the European Parliament.

The following candidates were elected at the latest elections to the European Parliament held on Sunday, 25 May, 2014:

A. The Social Democratic Party (3)

- 1 [REDACTED]
- 2 [REDACTED]
- 3 [REDACTED]

B. The Social Liberal Party (1)

- 1 [REDACTED]

C. Conservative People's Party (1)

- 1 [REDACTED]

F. SF – Socialist People's Party (1)

- 1 [REDACTED]

N. People's Movement Against the EU (1)

- 1 [REDACTED]

O. Danish People's Party (4)

- 1 [REDACTED]
- 2 [REDACTED]
- 3 [REDACTED]
- 4 [REDACTED]

V. Venstre, Denmark's Liberal Party (2)

- 1 [REDACTED]
- 2 [REDACTED]

Liberal Alliance did not obtain any mandates at the 2014 European Parliament elections.

The results of the European Parliament Elections in Denmark in 2014 were as follows:

| | | Votes | Per cent | Mandates |
|---|--|---------|----------|----------|
| A | Social Democratic Party (Socialdemokratiet) | 435,245 | 19.1 | 3 |
| B | The Social Liberal Party (Radikale Venstre) | 148,949 | 6.5 | 1 |
| C | The Conservative People's Party (Konservativt Folkeparti) | 208,262 | 9.1 | 1 |
| F | SF – Socialist People's Party (SF – Socialistisk Folkeparti) | 249,305 | 11.0 | 1 |
| I | Liberal Alliance | 65,480 | 2.9 | 0 |
| N | People's Movement against the EU (Folkebevægelsen mod EU) | 183,724 | 8.1 | 1 |
| O | Danish People's Party (Dansk Folkeparti) | 605,889 | 26.6 | 4 |
| V | Venstre, Denmark's Liberal Party | 379,840 | 16.7 | 2 |

(Venstre, Danmarks Liberale Parti)

Total

2,276,694

13

The turnout at the European Parliament elections on 25 May, 2014, was 56.32 per cent of the total number of voters, which was 4,141,329. A total of 2,332,217 votes were cast, of which 1,35,862 votes were cast in advance, equalling an advance voting percentage of 5.83. The number of blank votes was 47,594, and the number of other invalid votes was 7,929, or a total of 55,523 invalid votes, equalling a percentage of 2.38 invalid votes in total.

Ministry of Economic Affairs and the Interior

Slotsholmsgade 10
1216 København K

Telephone: + 45 72 28 24 00
(Mon-Thurs 8.30-16, Fri 8.30-15.30)

CVR-no.: 38241559

Inquiries: valg@sim.dk

EAN-no.: 5798009814142

GERMANY

GERMANY

<https://www.bundeswahlleiter.de/europawahlen/2014.html>

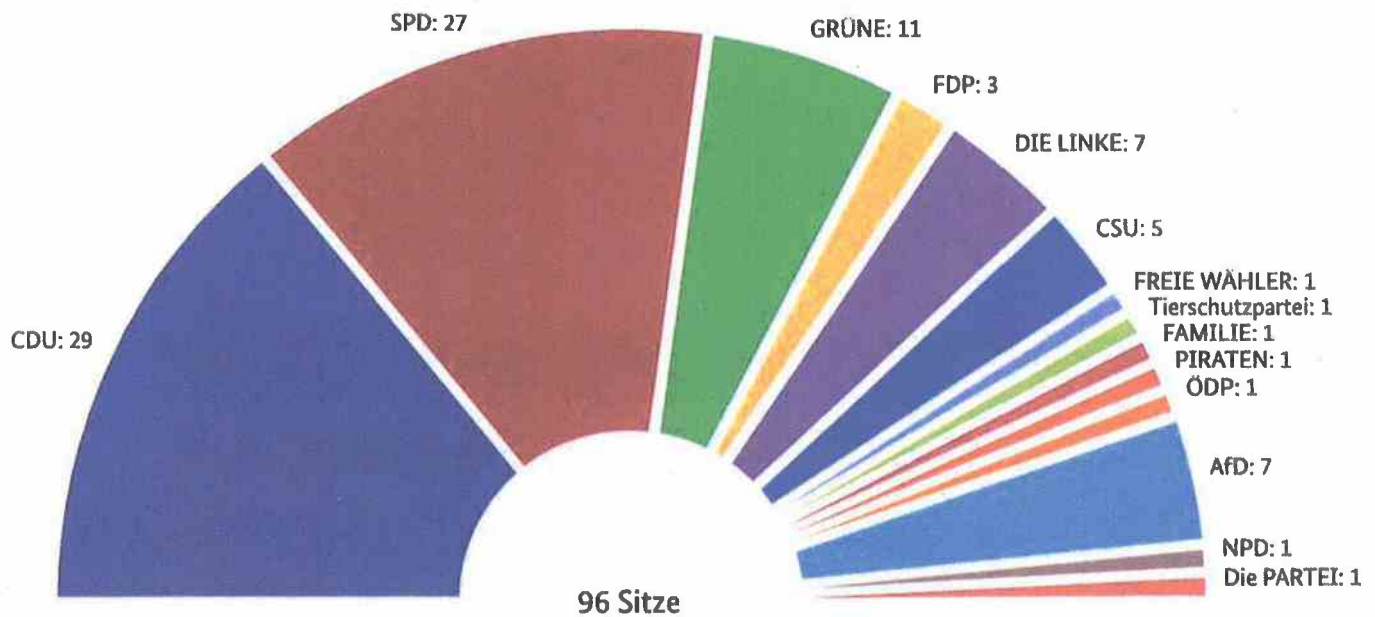


Deutschland

Ein Bundesland auswählen ▼

Sitzverteilung

Europawahl 2014, Deutschland
Endgültiges Ergebnis



© Der Bundeswahlleiter, Wiesbaden 2014

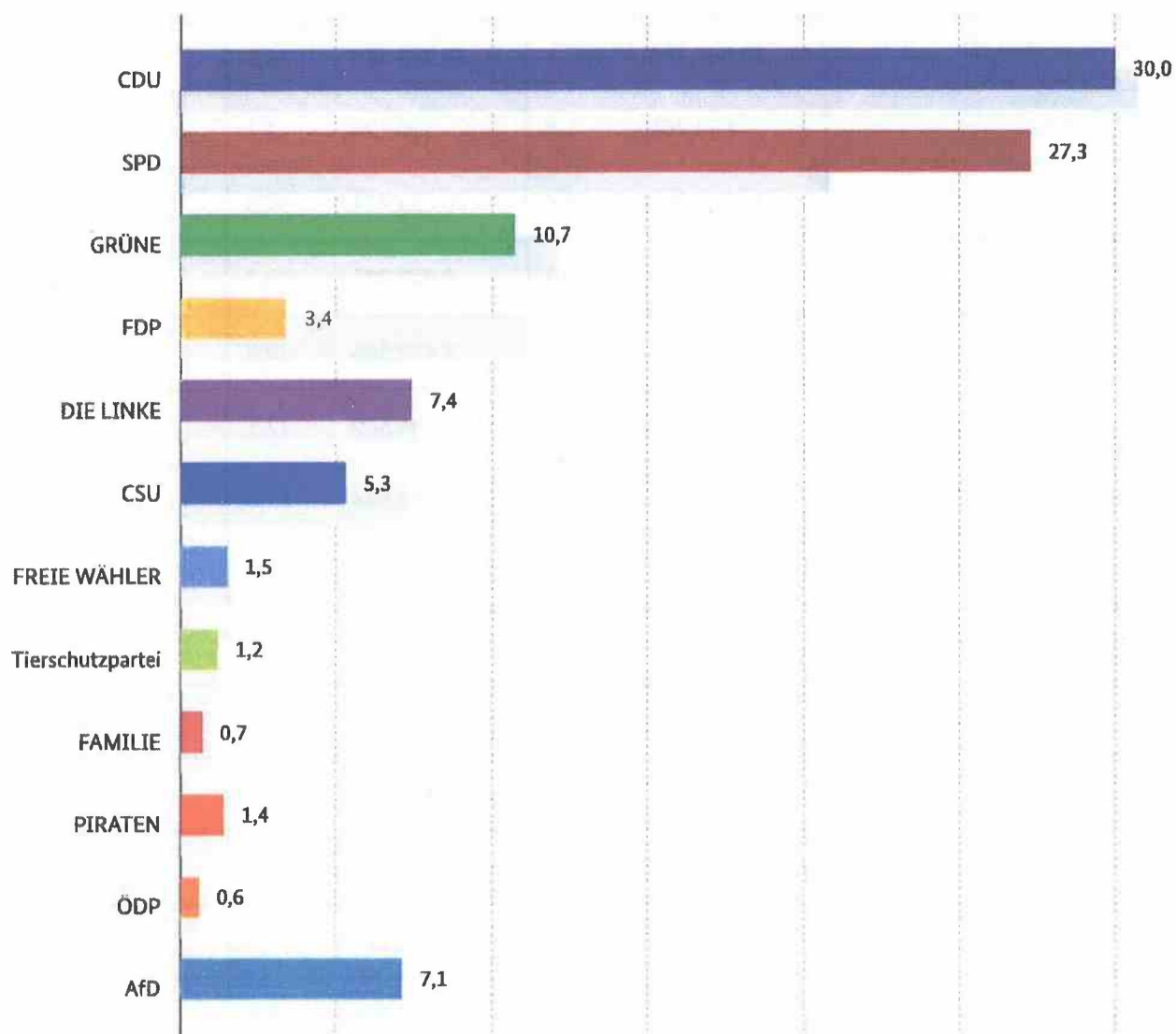
[Download der Grafik als SVG](#)

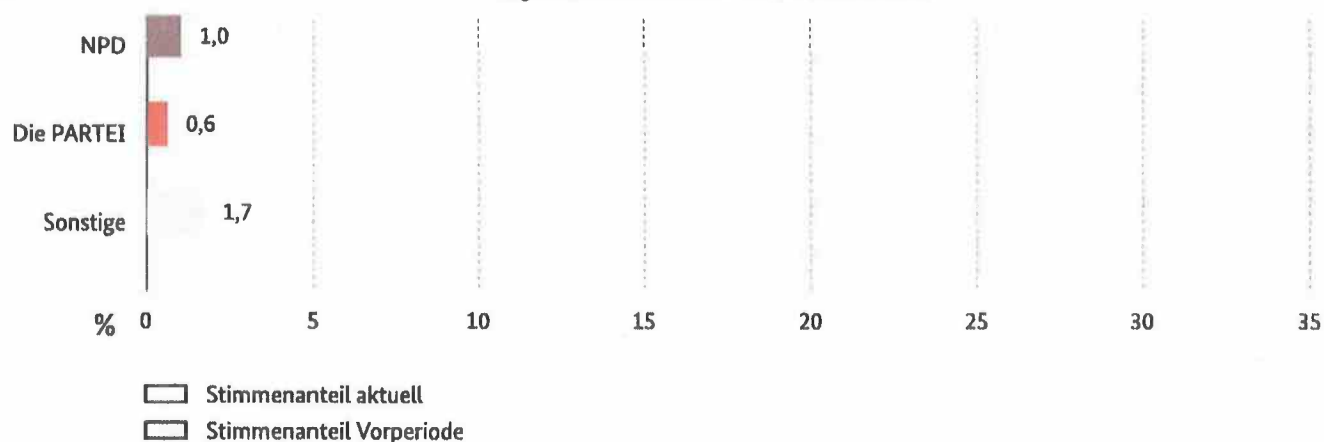
| Partei | Sitze | Diff. zu 2009 |
|-----------|-------|---------------|
| CDU | 29 | -5 |
| SPD | 27 | 4 |
| GRÜNE | 11 | -3 |
| FDP | 3 | -9 |
| DIE LINKE | 7 | -1 |
| CSU | 5 | -3 |

| Partei | Sitze | Diff. zu 2009 |
|------------------|-------|---------------|
| FREIE WÄHLER | 1 | 1 |
| Tierschutzpartei | 1 | 1 |
| FAMILIE | 1 | 1 |
| PIRATEN | 1 | 1 |
| ÖDP | 1 | 1 |
| AfD | 7 | 7 |
| NPD | 1 | 1 |
| Die PARTEI | 1 | 1 |

Stimmen

Europawahl 2014, Deutschland
Endgültiges Ergebnis





© Der Bundeswahlleiter, Wiesbaden 2014

[Download der Grafik als SVG](#)

Tabelle: Stimmen

| Gegenstand der Nachweisung | Stimmen 2014 | | Stimmen 2009 | | Diff. zu 2009 in %-Pkt. |
|----------------------------|--------------|------|--------------|------|-------------------------|
| | Anzahl | % | Anzahl | % | |
| Wahlberechtigte | 61.998.824 | - | 62.222.873 | - | - |
| Wähler | 29.843.798 | 48,1 | 26.923.614 | 43,3 | 4,9 |
| Ungültige | 488.706 | 1,6 | 590.170 | 2,2 | -0,6 |
| Gültige | 29.355.092 | 98,4 | 26.333.444 | 97,8 | 0,6 |
| CDU | 8.812.653 | 30,0 | 8.071.391 | 30,7 | -0,6 |
| SPD | 8.003.628 | 27,3 | 5.472.566 | 20,8 | 6,5 |
| GRÜNE | 3.139.274 | 10,7 | 3.194.509 | 12,1 | -1,4 |
| FDP | 986.841 | 3,4 | 2.888.084 | 11,0 | -7,6 |
| DIE LINKE | 2.168.455 | 7,4 | 1.969.239 | 7,5 | -0,1 |
| CSU | 1.567.448 | 5,3 | 1.896.762 | 7,2 | -1,9 |
| FREIE WÄHLER | 428.800 | 1,5 | 442.579 | 1,7 | -0,2 |
| REP | 109.757 | 0,4 | 347.887 | 1,3 | -0,9 |
| Tierschutzpartei | 366.598 | 1,2 | 289.694 | 1,1 | 0,1 |
| FAMILIE | 202.803 | 0,7 | 252.121 | 1,0 | -0,3 |
| PIRATEN | 425.044 | 1,4 | 229.464 | 0,9 | 0,6 |

| Gegenstand der Nachweisung | Stimmen 2014 | | Stimmen 2009 | | Diff. zu 2009 in %- Pkt. |
|----------------------------|--------------|-----|--------------|-----|--------------------------------|
| | Anzahl | % | Anzahl | % | |
| ÖDP | 185.244 | 0,6 | 134.893 | 0,5 | 0,1 |
| PBC | 55.336 | 0,2 | 80.688 | 0,3 | -0,1 |
| Volksabstimmung | 88.535 | 0,3 | 69.656 | 0,3 | 0,0 |
| BP | 62.438 | 0,2 | 55.779 | 0,2 | 0,0 |
| CM | 30.136 | 0,1 | 39.953 | 0,2 | 0,0 |
| AUF | 50.953 | 0,2 | 37.894 | 0,1 | 0,0 |
| DKP | 25.147 | 0,1 | 25.615 | 0,1 | 0,0 |
| BüSo | 10.369 | 0,0 | 10.909 | 0,0 | 0,0 |
| PSG | 8.924 | 0,0 | 9.646 | 0,0 | 0,0 |
| AfD | 2.070.014 | 7,1 | - | - | - |
| PRO NRW | 52.649 | 0,2 | - | - | - |
| MLPD | 18.198 | 0,1 | - | - | - |
| NPD | 301.139 | 1,0 | - | - | - |
| Die PARTEI | 184.709 | 0,6 | - | - | - |
| Übrige | - | - | 814.115 | 3,1 | - |

Ergebnisse in Bundesländern und in Kreisen

[Baden-Württemberg](#)

[Bayern](#)

[Berlin](#)

[Brandenburg](#)

[Bremen](#)

[Hamburg](#)

[Hessen](#)

[Mecklenburg-Vorpommern](#)

[Niedersachsen](#)[Nordrhein-Westfalen](#)[Rheinland-Pfalz](#)[Saarland](#)[Sachsen](#)[Sachsen-Anhalt](#)[Schleswig-Holstein](#)[Thüringen](#)

Kontakt

Telefon 0611 75-4863

Telefax 0611 72-4000

Kontaktformular:

<https://www.bundeswahlleiter.de/kontakt>

takt

Servicezeiten

Mo-Do 08:00-17:00 Uhr

Fr 08:00-15:00 Uhr

Postanschrift

Der Bundeswahlleiter

Statistisches Bundesamt

65180 Wiesbaden

ESTONIA

ESTONIA

<http://ep2014.vvk.ee/voting-results-en.html>

Voting and election results

Eesti Vabariik
 Harju maakond
 Hiiu maakond
 Ida-Viru maakond
 Jõgeva maakond
 Järva maakond
 Laane maakond
 Laane-Viru maakond
 Polva maakond
 Pärnu maakond
 Rapla maakond
 Saare maakond
 Tartu maakond
 Valga maakond
 Viljandi maakond
 Voru maakond
 Tallinn
 Tartu linn
 Voters permanently
 residing in foreign
 states

Eesti Vabariik

Data as of 05.06.2014 15:07:38

The following candidates were elected

| Party or independent candidate | Name | Votes |
|------------------------------------|------|-------|
| Eesti Reformierakond | | 45022 |
| Uksikkandidaat | | 43369 |
| Sotsiaaldemokraatlik Erakond | | 26868 |
| Eesti Keskerakond | | 25251 |
| Eesti Reformierakond | | 21498 |
| Erakond Isamaa ja Res Publica Liit | | 18767 |

| PARTY OR INDEPENDENT CANDIDATE | VOTES | % OF VOTES | MANDATES |
|------------------------------------|-------|----------------|----------|
| Eesti Reformierakond | 79849 | 24.3% 15.3% | 2 (+1) |
| Eesti Keskerakond | 73419 | 22.4% 26.1% | 1 (-1) |
| Erakond Isamaa ja Res Publica Liit | 45765 | 13.9% 12.2% | 1 (0) |
| Sotsiaaldemokraatlik Erakond | 44550 | 13.6% 8.7% | 1 (0) |
| | 43369 | 13.2% 25.8% | 1 (0) |
| Eesti Konservatiivne Rahvaerakond | 13247 | 4.0% | 0 |
| | 10073 | 3.1% | 0 |
| | 6018 | 1.8% | 0 |
| Eesti Iseseisvuspartei | 4158 | 1.3% | 0 |
| | 3024 | 0.9% | 0 |
| | 1266 | 0.4% | 0 |
| Erakond Eestimaa Rohelised | 986 | 0.3% 2.7% | 0 (0) |
| | 632 | 0.2% | 0 |
| | 594 | 0.2% | 0 |
| | 330 | 0.1% | 0 |
| | 328 | 0.1% | 0 |
| Eestimaa Ühendatud Vasakpartei | 226 | 0.1% 0.9% | 0 (0) |
| | 167 | 0.1% | 0 |
| | 126 | 0.0% 0.1% | 0 (0) |
| | 96 | 0.0% | 0 |
| | 86 | 0.0% | 0 |
| | 72 | 0.0% | 0 |

Euroopa Parlamendi valimised

| PARTY OR INDEPENDENT CANDIDATE | VOTES | % OF VOTES | MANDATES |
|--------------------------------|-------|------------|----------|
| [REDACTED] | 64 | 0.0% | 0 |
| [REDACTED] | 48 | 0.0% | 0 |

Election results in 2009

Total of votes - 328493

566 polling stations from 566 have transmitted the protocol of voting results

Electronic votes are transmitted

IRELAND

IRELAND

<http://www.housing.gov.ie/local-government/voting/european-parliament-elections/2014-european-parliament-election-results>



European Parliament Election Results 2014



Comhshaol, Pobal agus Rialtas Áitiúil
Environment, Community and Local Government



| ELECTION RESULTS 2014 | | | | |
|------------------------------|---------------|----------------------------|--------------|----------------------------|
| | Dublin | Midlands-North-West | South | Republic of Ireland |
| Electorate | 820,668 | 1,202,997 | 1,221,663 | 3,245,348 |
| Total Poll | 358,943 | 663,703 | 679,296 | 1,701,942 |
| % Turnout | 43.74 | 55.17 | 55.60 | 52.44 |
| Invalid Ballot Papers | 6,368 | 17,258 | 21,798 | 45,424 |
| Valid Poll | 352,575 | 646,445 | 657,498 | 1,656,518 |
| Seats | 3 | 4 | 4 | 11 |
| Quota | 88,144 | 128,290 | 131,500 | - |
| Candidates | 12 | 14 | 15 | 41 |

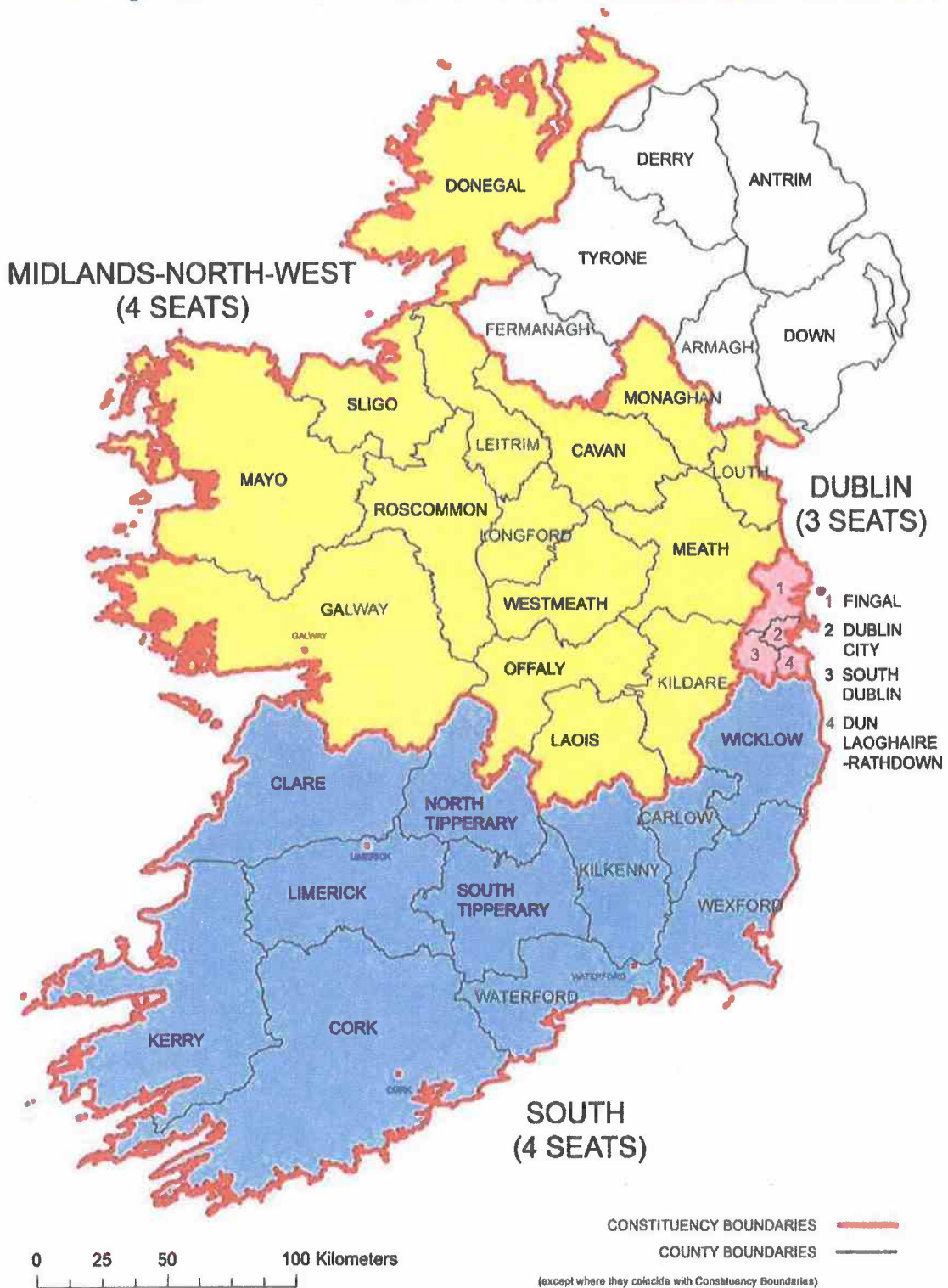
| 1st PREFERENCE VOTES | | | | |
|--|---------------|----------------------------|--------------|----------------------------|
| | Dublin | Midlands-North-West | South | Republic of Ireland |
| Fianna Fáil (F.F.) | 44,283 | 114,946 | 210,316 | 369,545 |
| Fine Gael (F.G.) | 54,676 | 131,988 | 182,456 | 369,120 |
| Non-Party (Non-P) | 38,183 | 233,601 | 56,782 | 328,766 |
| Sinn Féin (S.F.) | 83,264 | 114,727 | 125,309 | 323,300 |
| Labour (Lab.) | 25,961 | 31,951 | 30,317 | 88,229 |
| Green Party/Comhaontas Glas (G.P.) | 44,078 | 9,520 | 27,860 | 81,458 |
| Stop the Water Tax – Socialist Party (S.P.) | 29,953 | - | - | 29,953 |
| Direct Democracy Ireland (D.D.I.) | 7,155 | 7,683 | 9,255 | 24,093 |
| People Before Profit Alliance (P.B.P.A.) | 23,875 | - | - | 23,875 |
| Catholic Democrats (The National Party) (C.D.) | - | - | 13,569 | 13,569 |
| Fis Nua (F.N.) | 1,147 | 1,829 | 1,634 | 4,610 |

| MEMBERS ELECTED | | | | |
|------------------------|---------------|----------------------------|--------------|----------------------------|
| | Dublin | Midlands-North-West | South | Republic of Ireland |
| Fianna Fáil (F.F.) | - | - | 1 | 1 |
| Fine Gael (F.G.) | 1 | 1 | 2 | 4 |
| Non-Party (Non-P) | 1 | 2 | - | 3 |
| Sinn Féin (S.F.) | 1 | 1 | 1 | 3 |

| FEMALE CANDIDATES | Dublin | Midlands-North-West | South | Total |
|----------------------------|--------|---------------------|-------|-------|
| Total No. of Candidates | 12 | 14 | 15 | 41 |
| No. of Female Candidates | 5 | 4 | 6 | 15 |
| Female as % of Candidates | 42 | 29 | 40 | 37 |
| No. of Seats | 3 | 4 | 4 | 11 |
| No. of Women Elected | 2 | 2 | 2 | 6 |
| Women as % of MEPs Elected | 67 | 50 | 50 | 55 |


| COMPARISON 1979 - 2014 | 1979 | 1984 | 1989 | 1994 | 1999 | 2004 | 2009 | 2014 |
|--|-----------|-----------|-----------|-----------|-----------|-----------|-----------|-----------|
| Electorate | 2,188,788 | 2,413,404 | 2,453,451 | 2,631,575 | 2,864,361 | 3,143,026 | 3,199,289 | 3,245,348 |
| Total Poll | 1,392,285 | 1,147,745 | 1,675,119 | 1,157,296 | 1,438,287 | 1,641,335 | 1,875,920 | 1,701,942 |
| % Turnout | 63.61 | 47.55 | 68.27 | 43.98 | 50.21 | 59.58 | 58.64 | 52.44 |
| Invalid Ballot Papers | 53,213 | 27,329 | 42,391 | 19,806 | 46,547 | 60,567 | 46,607 | 45,424 |
| Total Valid Poll | 1,339,072 | 1,120,416 | 1,632,728 | 1,137,490 | 1,391,740 | 1,780,768 | 1,829,313 | 1,656,518 |
| PARTY SHARE | % | % | % | % | % | % | % | % |
| Fianna Fail (F.F.) | 34.68 | 39.17 | 31.51 | 34.99 | 38.64 | 29.45 | 24.08 | 22.31 |
| Fine Gael (F.G.) | 33.13 | 32.21 | 21.63 | 24.27 | 24.59 | 27.76 | 29.13 | 22.28 |
| Labour (Lab.) | 14.48 | 8.36 | 9.54 | 10.98 | 8.73 | 10.56 | 13.92 | 5.33 |
| Workers Party (W.P.) | 3.28 | 4.32 | 7.55 | 1.94 | - | - | - | - |
| Non-Party (LIB) | 6.43 | 4.90 | 3.40 | 2.45 | 4.60 | - | - | - |
| Non-Party (ARC) | 6.08 | 2.90 | 3.24 | - | - | - | - | - |
| Progressive Democrats (P.D.) | - | - | 11.89 | 6.48 | - | - | 1.89 | - |
| Green Party (G.P.) | - | - | - | 7.92 | 6.69 | 4.32 | - | 4.92 |
| Democratic Left (D.L.) | - | - | - | 3.49 | - | - | - | - |
| Sinn Féin (S.F.) | - | - | - | - | 6.33 | 11.10 | 11.24 | 19.52 |
| Stop the Water Tax - Socialist Party (S.P.) | - | - | - | - | 0.76 | 1.30 | 2.76 | 1.81 |
| Christian Solidarity Party (C.S.P.) | - | - | - | - | 0.68 | 0.30 | - | - |
| Natural Law Party (N.L.P.) | - | - | - | - | 0.53 | - | - | - |
| Non-Party (Non-P.) | - | - | - | - | 8.45 | 15.19 | 11.52 | 19.85 |
| Libertas (LIB.) | - | - | - | - | - | - | 5.45 | - |
| Direct Democracy Ireland (D.D.I.) | - | - | - | - | - | - | - | 1.45 |
| People Before Profit Alliance (P.B.P.A.) | - | - | - | - | - | - | - | 1.44 |
| Catholic Democrats (The National Party) (C.D.) | - | - | - | - | - | - | - | 0.82 |
| Fis Nua (F.N.) | - | - | - | - | - | - | - | 0.28 |
| Total Number of Seats | 15 | 15 | 15 | 15 | 15 | 13 | 12 | 11 |

European Parliament Constituencies



GREECE

ΕΠΙΣΤΗΜΟΝΙΚΟ ΚΑΙ ΠΟΛΙΤΙΣΤΙΚΟ ΙΝΣΤΙΤΟΥΤΟ ΤΗΣ ΕΡΕΥΝΑΣ



ΕΠΙΣΤΗΜΟΝΙΚΟ ΚΑΙ ΠΟΛΙΤΙΣΤΙΚΟ ΙΝΣΤΙΤΟΥΤΟ ΤΗΣ ΕΡΕΥΝΑΣ

ΕΠΙΣΤΗΜΟΝΙΚΟ ΚΑΙ ΠΟΛΙΤΙΣΤΙΚΟ ΙΝΣΤΙΤΟΥΤΟ ΤΗΣ ΕΡΕΥΝΑΣ
ΕΠΙΣΤΗΜΟΝΙΚΟ ΚΑΙ ΠΟΛΙΤΙΣΤΙΚΟ ΙΝΣΤΙΤΟΥΤΟ ΤΗΣ ΕΡΕΥΝΑΣ

ΕΠΙΣΤΗΜΟΝΙΚΟ ΚΑΙ ΠΟΛΙΤΙΣΤΙΚΟ ΙΝΣΤΙΤΟΥΤΟ ΤΗΣ ΕΡΕΥΝΑΣ
ΕΠΙΣΤΗΜΟΝΙΚΟ ΚΑΙ ΠΟΛΙΤΙΣΤΙΚΟ ΙΝΣΤΙΤΟΥΤΟ ΤΗΣ ΕΡΕΥΝΑΣ



























GREECE

<http://ekloges-prev.singularlogic.eu/may2014/e/public/index.html?lang=en#{cls:main,params:{}}>

NationWide

| Time | Reporting | Registered | Voted | Valid | Invalid | Blank |
|----------------|-----------------------------|------------|------------------------|------------------------|---------------------|--------------------|
| 06-11 14:19 | 22.612/22.612 / 100,00 % | 10.013.834 | 5.941.636 / 59,33 % | 5.715.985 / 96,20 % | 157.094 / 2,64 % | 68.557 / 1,15 % |

| | | May 2014 | | | June 2012 | | |
|---|--|----------|-----------|-------|-----------|-----------|-------|
| | Party | Percent | Votes | Seats | Percent | Votes | Seats |
|  | <u>Synaspismos Rizospastikis Aristeras-Syriza</u> | 26,56 % | 1.518.376 | 6 | 26,89 % | 1.655.022 | 71 |
|  | <u>Nea Demokratia</u> | 22,72 % | 1.298.948 | 5 | 29,66 % | 1.825.497 | 129 |
|  | <u>Laikos Syndesmos - Chrysi Aygi</u> | 9,39 % | 536.913 | 3 | 6,92 % | 426.025 | 18 |
|  | <u>Elia Demokratiki Parataxi [(Pa.So.K)-Symf. Gia Ti N. Ellada-Dyn. Ellada-Metar/Ki Arist.-N. Met/Stes-Pol. 2012-Prot/Lia V']</u> | 8,02 % | 458.514 | 2 | | | |
|  | <u>To Potami</u> | 6,61 % | 377.662 | 2 | | | |
|  | <u>K.K.E. - Kommounistiko Komma Elladas</u> | 6,11 % | 349.342 | 2 | 4,50 % | 277.227 | 12 |
|  | <u>Anexartitoi Ellines - Panos Kammenos</u> | 3,46 % | 197.837 | 1 | 7,51 % | 462.406 | 20 |
|  | <u>Laikos Orthodoxos Synagermos (La.O.S.)</u> | 2,69 % | 154.029 | | 1,58 % | 97.099 | |
|  | <u>Ellines Eyropaioi Polites</u> | 1,44 % | 82.381 | | | | |
|  | <u>Dimokratiki Aristera - Proodeytiki Synergasia</u> | 1,20 % | 68.630 | | 6,25 % | 384.986 | 17 |
|  | <u>Enosi Gia Tin Patrida Kai Ton Lao [En.Gia Tin Patr.Kai Ton Lao-Nea Metar. Rizosp. An.-Christ/Ko K. Ell.-Patr. Dikt. Afypn.]</u> | 1,04 % | 59.482 | | | | |
|  | <u>Komma Ellinon Kynigon (Fysi - Kynigi - Psarema - Paradosi)</u> | 0,99 % | 56.851 | | | | |
|  | <u>Gefyres Dimiourgia, Xana! Thanos Tzimeros/Drasi, Thodoros Skylakakis</u> | 0,91 % | 51.738 | | | | |
|  | <u>Oikologoi Prasinoi - Komma Peiraton Elladas</u> | 0,90 % | 51.703 | | | | |
|  | <u>Eniaio Palaiko Metopo (E.Pa.M)</u> | 0,86 % | 49.334 | | | | |
|  | <u>Komma Isotitas Eirinis Kai Filias</u> | 0,75 % | 42.792 | | | | |
|  | <u>Panathinaiko Kinima</u> | 0,74 % | 42.252 | | 0,20 % | 12.459 | |
|  | <u>Antikapitalistiki Aristeri Synergasia (Ant.Ar.Sy.A.)</u> | 0,72 % | 41.299 | | 0,33 % | 20.416 | |
|  | <u>Enosi Kentroon</u> | 0,64 % | 36.804 | | 0,28 % | 17.145 | |
|  | <u>Koinonia</u> | 0,60 % | 34.487 | | 0,29 % | 17.770 | |
|  | <u>Agrotiko.Ktinotrofiko.Komma Elladas (A.K.K.EI)</u> | 0,57 % | 32.356 | | | | |
|  | <u>Prasinoi-Allileggyi, Dimiourgia, Oikologia</u> | 0,50 % | 28.365 | | | | |
|  | <u>Koinonia Axion</u> | 0,36 % | 20.856 | | | | |
|  | <u>Syndesmos Ethnikis Enotitas</u> | 0,30 % | 17.146 | | | | |
|  | <u>Schedio V'</u> | 0,20 % | 11.307 | | | | |

| | | | | | | |
|---|---|--------|--------|--|--|----|
|  | <u>Sosialistiko Komma</u> | 0,19 % | 11.106 | | | |
|  | <u>Marxistiko-Leninistiko Kke</u> | 0,19 % | 10.771 | | | |
|  | <u>Kollatos-Anexartito Politiko Kinima-Oikologiko Elliniko</u> | 0,16 % | 8.978 | | | |
|  | <u>Leyko</u> | 0,16 % | 8.899 | | | |
|  | <u>Ethniko Metopo</u> | 0,15 % | 8.783 | | | |
|  | <u>Drachmi [Drachmi, Elliniki Dimokratiki Kinisi Pente Asteron - Patriotiko Koinoniko Kinima - Elliniko Koinoniko Kinima]</u> | 0,15 % | 8.724 | | | |
|  | <u>Elpida Politeias</u> | 0,12 % | 6.801 | | | |
|  | <u>Eyropaiki Eleytheri Symmachia - Ouranio Toxo</u> | 0,10 % | 5.737 | | | |
|  | <u>Dim. Vergis Ellines Oikologoi</u> | 0,10 % | 5.608 | | | |
|  | <u>Patriotiki Enosi-Ell. Laik. Syp. (El.La.S.) [Kom. Ethn. Sot. (K.E.So)- Ethn. Laik. Schim. (E.La.S)-Kin. Pol/Kis Alith. (Ki.P.Al.)]</u> | 0,08 % | 4.614 | | | |
|  | <u>Eek Trotskistes - Ergatiko Epanastatiko Komma</u> | 0,08 % | 4.496 | | | |
|  | <u>A.S.K.E.</u> | 0,06 % | 3.627 | | | |
|  | <u>Organosi Kommouniston Diethniston Elladas</u> | 0,05 % | 3.045 | | | |
|  | <u>O.A.K.K.E. Organosi Gia Tin Anasygkrotisi Tou Kke</u> | 0,05 % | 2.872 | | | |
|  | <u>K.E.An. Kinima Ethnikis Antistasis</u> | 0,04 % | 2.383 | | | 81 |
|  | <u>An.An.Arist., An.Dexia, An.Pasok, An.N.D., Ochi Ston Polemo K, Epich.Char.Oik.Char.Chrei Sozo Zoes, Pan.Erg.Kin.Ell. Pa.E.K.E.</u> | | 63 | | | |
|  | <u>Ethniki Ayqi</u> | | 62 | | | |
|  | <u>Eleytheria</u> | | 12 | | | |

SPAIN

| Year | Value | Unit | Notes |
|------|-------|------|-----------|
| 1950 | 100 | 100 | Base year |
| 1951 | 105 | 100 | |
| 1952 | 110 | 100 | |
| 1953 | 115 | 100 | |
| 1954 | 120 | 100 | |
| 1955 | 125 | 100 | |
| 1956 | 130 | 100 | |
| 1957 | 135 | 100 | |
| 1958 | 140 | 100 | |
| 1959 | 145 | 100 | |
| 1960 | 150 | 100 | |
| 1961 | 155 | 100 | |
| 1962 | 160 | 100 | |
| 1963 | 165 | 100 | |
| 1964 | 170 | 100 | |
| 1965 | 175 | 100 | |
| 1966 | 180 | 100 | |
| 1967 | 185 | 100 | |
| 1968 | 190 | 100 | |
| 1969 | 195 | 100 | |
| 1970 | 200 | 100 | |
| 1971 | 205 | 100 | |
| 1972 | 210 | 100 | |
| 1973 | 215 | 100 | |
| 1974 | 220 | 100 | |
| 1975 | 225 | 100 | |
| 1976 | 230 | 100 | |
| 1977 | 235 | 100 | |
| 1978 | 240 | 100 | |
| 1979 | 245 | 100 | |
| 1980 | 250 | 100 | |
| 1981 | 255 | 100 | |
| 1982 | 260 | 100 | |
| 1983 | 265 | 100 | |
| 1984 | 270 | 100 | |
| 1985 | 275 | 100 | |
| 1986 | 280 | 100 | |
| 1987 | 285 | 100 | |
| 1988 | 290 | 100 | |
| 1989 | 295 | 100 | |
| 1990 | 300 | 100 | |
| 1991 | 305 | 100 | |
| 1992 | 310 | 100 | |
| 1993 | 315 | 100 | |
| 1994 | 320 | 100 | |
| 1995 | 325 | 100 | |
| 1996 | 330 | 100 | |
| 1997 | 335 | 100 | |
| 1998 | 340 | 100 | |
| 1999 | 345 | 100 | |
| 2000 | 350 | 100 | |
| 2001 | 355 | 100 | |
| 2002 | 360 | 100 | |
| 2003 | 365 | 100 | |
| 2004 | 370 | 100 | |
| 2005 | 375 | 100 | |
| 2006 | 380 | 100 | |
| 2007 | 385 | 100 | |
| 2008 | 390 | 100 | |
| 2009 | 395 | 100 | |
| 2010 | 400 | 100 | |
| 2011 | 405 | 100 | |
| 2012 | 410 | 100 | |
| 2013 | 415 | 100 | |
| 2014 | 420 | 100 | |
| 2015 | 425 | 100 | |
| 2016 | 430 | 100 | |
| 2017 | 435 | 100 | |
| 2018 | 440 | 100 | |
| 2019 | 445 | 100 | |
| 2020 | 450 | 100 | |

SPAIN

<http://elecciones.mir.es/resultados2014/99PE/DPE99999TO.htm>

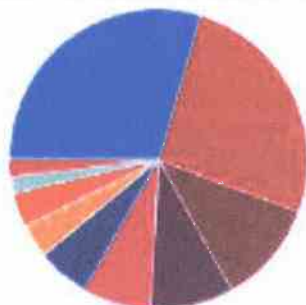
Total estatal

Datos de las 03:06
26 de Mayo de 2014

Escrutado 99,77%

2014

| | | |
|-----------------|------------|--------|
| Total votantes | 15.920.815 | 45,84% |
| Abstención | 18.810.754 | 54,16% |
| Votos nulos | 290.189 | 1,82% |
| Votos en blanco | 357.339 | 2,29% |



Diputados a elegir: 54

2014

| Candidaturas | Votos | | Diputados |
|-------------------------------------|-----------|--------|-----------|
| P.P. | 4.074.363 | 26,06% | 16 |
| PSOE | 3.596.324 | 23,00% | 14 |
| LA IZQUIERDA PLURAL | 1.562.567 | 9,99% | 6 |
| PODEMOS | 1.245.948 | 7,97% | 5 |
| UPyD | 1.015.994 | 6,50% | 4 |
| CEU | 850.690 | 5,44% | 3 |
| EPDD | 629.071 | 4,02% | 2 |
| C's | 495.114 | 3,16% | 2 |
| LPD | 324.534 | 2,07% | 1 |
| PRIMAVERA EUROPEA | 299.884 | 1,91% | 1 |
| VOX | 244.929 | 1,56% | |
| PACMA | 176.237 | 1,12% | |
| EB | 115.308 | 0,73% | |
| MOVIMIENTO RED | 105.183 | 0,67% | |
| PARTIDO X | 100.115 | 0,64% | |
| PARTIDO ANDALUCISTA | 49.251 | 0,31% | |
| PIRATAS | 38.422 | 0,24% | |
| F.A.C. | 33.826 | 0,21% | |
| DISCAPACITADOS Y ENFERMEDADES RARAS | 32.531 | 0,20% | |
| RECORTES CERO | 30.958 | 0,19% | |
| P.C.P.E. | 29.000 | 0,18% | |
| I.Fem | 25.199 | 0,16% | |
| FE de las JONS | 21.577 | 0,13% | |
| CILUS | 18.225 | 0,11% | |
| ImpulsoSocial | 17.774 | 0,11% | |
| LEM | 16.879 | 0,10% | |
| PH | 15.278 | 0,09% | |
| D.N. | 12.904 | 0,08% | |
| ACNV-BAR-PRAO-R.E.P.O-UNIO | 11.427 | 0,07% | |
| RRUE | 10.076 | 0,06% | |
| PT | 9.825 | 0,06% | |
| ALTER | 9.654 | 0,06% | |
| P-LIB | 9.644 | 0,06% | |
| M.S.R. | 8.875 | 0,05% | |
| EXTREMADURA UNIDA | 8.830 | 0,05% | |
| PREPAL | 8.783 | 0,05% | |

2014

| Candidaturas | Votos | Diputados |
|----------------|-------|-----------|
| SAIn | 6.894 | 0,04% |
| IPEX-PREX-CREX | 6.110 | 0,03% |
| M.C.R. | 5.084 | 0,03% |

FRANCE

http://www.interieur.gouv.fr/Elections/Les-resultats/Europeennes/elecresult_ER2014/%28path%29/ER2014/FE.html

France Entière

Sièges à pourvoir : 74

Résultats définitifs *

| Nuances de listes | Voix | % Exprimés | Sièges |
|--|-----------|------------|--------|
| Listes Extrême gauche | 302 436 | 1,60 | 0 |
| Listes Front de Gauche | 1 280 713 | 6,33 | 3 |
| Listes Union de la Gauche | 2 650 357 | 13,98 | 13 |
| Listes Divers gauche | 602 294 | 3,18 | 1 |
| Listes Europe-Ecologie-Les Verts | 1 696 442 | 8,95 | 6 |
| Listes Divers | 827 526 | 4,37 | 0 |
| Listes Union du Centre | 1 884 565 | 9,94 | 7 |
| Listes Union pour un Mouvement Populaire | 3 943 819 | 20,81 | 20 |
| Listes Divers droite | 1 133 811 | 5,98 | 0 |
| Listes Front National | 4 712 461 | 24,86 | 24 |
| Listes Extrême droite | 1 337 | 0,01 | 0 |

Circonscription Est

POUR LA FRANCE, AGIR EN EUROPE AVEC [REDACTED] (LUMP)

CHOISIR NOTRE EUROPE (LUG)

OUI MODEM LES EUROPEENS LISTE SOLIDENIE PAR [REDACTED]
ET [REDACTED] (LUC)

LISTE BLEU MARINE - NON A BRUXELLES, OUI A LA FRANCE (LFN)



Circonscription Ile-de-France et Français établis hors de France

LISTE EUROPE ECOLOGIE (LVEC)

POUR LA FRANCE, AGIR EN EUROPE AVEC [REDACTED] (LUMP)

UDI MODEM LES EUROPEENS LISTE SOLITAIRE PAR [REDACTED]
ET [REDACTED] (LUC)

CHOISIR NOTRE EUROPE (LUG)

STOP A L'EUROPE DE LA FINANCE-L'HUMAIN D'ABORD ! FRONT DE GAUCHE
(LFG)

LISTE BLEU MARINE - NON A BRUXELLES, OUI A LA FRANCE (LFN)

Circonscription Massif-Central Centre

LISTE BLEU MARINE - NON A BRUXELLES, OUI A LA FRANCE (LFN)

POUR LA FRANCE, AGIR EN EUROPE AVEC [REDACTED] (LUMP)

CHOISIR NOTRE EUROPE (LUG)

Circonscription Nord-Ouest

LISTE EUROPE ECOLOGIE (LVEC)

UDI MODEM LES EUROPEENS LISTE SOLITAIRE PAR [REDACTED]
ET [REDACTED] (LUC)

CHOISIR NOTRE EUROPE (LUG)

POUR LA FRANCE, AGIR EN EUROPE AVEC [REDACTED] (LUMP)

LISTE BLEU MARINE OUI A LA FRANCE, NON A BRUXELLES (LFN)



Circonscription Ouest

CHOISIR NOTRE EUROPE (LUG)

LISTE EUROPE ECOLOGIE (LVEC)

POUR LA FRANCE, AGIR EN EUROPE AVEC [REDACTED] (LUMP)

LISTE BLEU MARINE- NON A BRUXELLES, OUI A LA FRANCE (LFN)

UDI MODEM LES EUROPEENS. LISTE SOUTENUE PAR [REDACTED]
ET [REDACTED] (LUC)

Circonscription Outre-Mer

L'UNION POUR LES OUTREMER (LDVG)

CHOISIR NOTRE EUROPE (LUG)

POUR LA FRANCE DES OUTRE-MER, AGIR EN EUROPE AVEC L'UMP (LUMP)

Circonscription Sud-Est

POUR LA FRANCE, AGIR EN EUROPE AVEC [REDACTED] (LUMP)

EUROPE ECOLOGIE (LVEC)

FRONT NATIONAL (LFN)

L'EUROPE DE LA FINANCE, ÇA SUFFIT ! PLACE AU PEUPLE ! (LFG)

UDI MODEM LES EUROPEENS LISTE SOUTENUE PAR [REDACTED]
ET [REDACTED] (LUC)

CHOISIR NOTRE EUROPE (LUG)

Circonscription Sud-Ouest

BLEU MARINE OUI A LA FRANCE NON A BRUXELLES (LFN)

UDI MODEM LES EUROPEENS LISTE SOUTENUE PAR
ET [REDACTED] (UC)

FRONT DE GAUCHE (LFG)

CHOISIR NOTRE EUROPE (LUG)

EUROPE ECOLOGIE (LVEC)

POUR LA FRANCE, AGIR EN EUROPE AVEC [REDACTED] (LUMP)



CROATIA

REPUBLIKA HRVATSKA
REPUBLIQUE CROATE
REPUBLIC OF CROATIA

hodi

REPUBLIKA HRVATSKA
REPUBLIQUE CROATE
REPUBLIC OF CROATIA
Djurdjevičeva ulica 1
10000 Zagreb, Croatia



**REPUBLIKA HRVATSKA
DRŽAVNO IZBORNO POVJERENSTVO
REPUBLIKE HRVATSKE**



**KONAČNI REZULTATI IZBORA
ZA ČLANOVE U EUROPSKI PARLAMENT IZ
REPUBLIKE HRVATSKE**

utvrđeni i objavljeni
9. lipnja 2014.



**REPUBLIKA HRVATSKA
DRŽAVNO IZBORNO POVJERENSTVO
REPUBLIKE HRVATSKE**

**KLASA: 013-08/14-01/46
URBROJ: 507-14-02**

Zagreb, 9. lipnja 2014.

Državno izborno povjerenstvo Republike Hrvatske u sastavu [REDACTED] dipl. iur., predsjednik, [REDACTED] dipl. iur., potpredsjednik, [REDACTED] dipl. iur., potpredsjednica, [REDACTED] dipl. iur., potpredsjednica, [REDACTED] dipl. iur., član, [REDACTED] dipl. iur., član, [REDACTED], dipl. iur., član i [REDACTED] dipl. iur., članica, na temelju članka 29. t. 9. Zakona o izboru članova u Europski parlament iz Republike Hrvatske ("Narodne novine", broj 92/10, 23/13 i 143/13), objavljuje rezultate izbora članova u Europski parlament iz Republike Hrvatske provedenih 25. svibnja 2014. godine

IZBORI ČLANOVA U EUROPSKI PARLAMENT IZ REPUBLIKE HRVATSKE

I. Od ukupno 3.767.343 birača, glasovalo je (prema glasačkim listićima) 950.980 birača, odnosno 25,24%.

Važećih glasačkih listića utvrđeno je 921.904 odnosno 96,94%.

Nevažjećih je bilo 29.076 glasačkih listića, odnosno 3,06%.

II. Pojedine liste i kandidati dobili su sljedeći broj glasova:

| | | |
|--|-----------------|--------|
| 1. HRVATSKA DEMOKRATSKA ZAJEDNICA - HDZ | 381.844 glasova | 41,42% |
| HRVATSKA SELJAČKA STRANKA - HSS | | |
| HRVATSKA STRANKA PRAVA DR. [REDACTED] - HSP AS | | |
| BLOK UMIROVLJENICI ZAJEDNO - BUZ | | |
| ZAGORSKA DEMOKRATSKA STRANKA - ZDS | | |
| HRVATSKA DEMOKRŠĆANSKA STRANKA - HDS | | |
| 1. [REDACTED] | 71.072 glasova | 18,61% |
| 2. [REDACTED] | 15.776 glasova | 4,13% |
| 3. [REDACTED] | 9.650 glasova | 2,53% |
| 4. [REDACTED] | 26.432 glasova | 6,92% |
| 5. [REDACTED] | 42.683 glasova | 11,18% |
| 6. [REDACTED] | 107.206 glasova | 28,08% |
| 7. [REDACTED] | 28.162 glasova | 7,38% |
| 8. [REDACTED] | 774 glasova | 0,20% |
| 9. [REDACTED] | 2.392 glasova | 0,63% |
| 10. [REDACTED] | 1.234 glasova | 0,32% |
| 11. [REDACTED] | 748 glasova | 0,20% |

| | | |
|--|------------------------|---------------|
| 2. SOCIJALDEMOKRATSKA PARTIJA HRVATSKE - SDP | 275.904 glasova | 29,93% |
| HRVATSKA NARODNA STRANKA - LIBERALNI DEMOKRATI - HNS | | |
| ISTARSKI DEMOKRATSKI SABOR - IDS | | |
| HRVATSKA STRANKA UMIROVLJENIKA - HSU | | |
| 1. | 22.450 glasova | 8,14% |
| 2. | 8.352 glasova | 3,03% |
| 3. | 15.478 glasova | 5,61% |
| 4. | 21.380 glasova | 7,75% |
| 5. | 132.792 glasova | 48,13% |
| 6. | 1.153 glasova | 0,42% |
| 7. | 7.008 glasova | 2,54% |
| 8. | 1.071 glasova | 0,39% |
| 9. | 2.654 glasova | 0,96% |
| 10. | 733 glasova | 0,27% |
| 11. | 25.811 glasova | 9,36% |
| 3. ODRŽIVI RAZVOJ HRVATSKE - ORAH | 86.806 glasova | 9,42% |
| 1. | 52.375 glasova | 60,34% |
| 2. | 2.131 glasova | 2,45% |
| 3. | 1.285 glasova | 1,48% |
| 4. | 444 glasova | 0,51% |
| 5. | 424 glasova | 0,49% |
| 6. | 446 glasova | 0,51% |
| 7. | 320 glasova | 0,37% |
| 8. | 208 glasova | 0,24% |
| 9. | 919 glasova | 1,06% |
| 10. | 366 glasova | 0,42% |
| 11. | 231 glasova | 0,27% |
| 4. HRVATSKI DEMOKRATSKI SAVEZ SLAVONIJE I BARANJE - HDSSB | 63.437 glasova | 6,88% |
| AKCIJA ZA BOLJU HRVATSKU - ABH | | |
| AUTOHTONA - HRVATSKA SELJAČKA STRANKA - A - HSS | | |
| HRAST - POKRET ZA USPJEŠNU HRVATSKU | | |
| HRVATSKA STRANKA PRAVA - HSP | | |
| HRVATSKA ZORA STRANKA NARODA - HZ | | |
| OBITELJSKA STRANKA - OS | | |
| ZAVJET ZA HRVATSKU - ZZH | | |
| 1. | 20.949 glasova | 33,02% |
| 2. | 12.134 glasova | 19,13% |
| 3. | 2.109 glasova | 3,32% |
| 4. | 2.433 glasova | 3,84% |
| 5. | 2.759 glasova | 4,35% |
| 6. | 559 glasova | 0,88% |
| 7. | 1.583 glasova | 2,50% |
| 8. | 285 glasova | 0,45% |
| 9. | 1.031 glasova | 1,63% |
| 10. | 1.032 glasova | 1,63% |
| 11. | 3.075 glasova | 4,85% |

5. HRVATSKI LABURISTI - STRANKA RADA

| | |
|-----|--|
| 1. | |
| 2. | |
| 3. | |
| 4. | |
| 5. | |
| 6. | |
| 7. | |
| 8. | |
| 9. | |
| 10. | |
| 11. | |

| | |
|-----------------------|--------------|
| 31.363 glasova | 3,40% |
| 7.300 glasova | 23,28% |
| 2.046 glasova | 6,52% |
| 566 glasova | 1,80% |
| 658 glasova | 2,10% |
| 2.281 glasova | 7,27% |
| 807 glasova | 2,57% |
| 551 glasova | 1,76% |
| 1.402 glasova | 4,47% |
| 517 glasova | 1,65% |
| 396 glasova | 1,26% |
| 1.069 glasova | 3,41% |

**6. NACIONALNI FORUM - NF
HRVATSKA SOCIJALNO - LIBERALNA STRANKA - HSL
PRIMORSKO GORANSKI SAVEZ - PGS
LISTA ZA RIJEKU - RI**

| | |
|-----|--|
| 1. | |
| 2. | |
| 3. | |
| 4. | |
| 5. | |
| 6. | |
| 7. | |
| 8. | |
| 9. | |
| 10. | |
| 11. | |

| | |
|-----------------------|--------------|
| 22.098 glasova | 2,40% |
| 5.346 glasova | 24,19% |
| 3.165 glasova | 14,32% |
| 339 glasova | 1,53% |
| 1.329 glasova | 6,01% |
| 488 glasova | 2,21% |
| 269 glasova | 1,22% |
| 416 glasova | 1,88% |
| 321 glasova | 1,45% |
| 320 glasova | 1,45% |
| 119 glasova | 0,54% |
| 6.561 glasova | 29,69% |

7. AKCIJA MLADIH - AM

| | |
|-----|--|
| 1. | |
| 2. | |
| 3. | |
| 4. | |
| 5. | |
| 6. | |
| 7. | |
| 8. | |
| 9. | |
| 10. | |
| 11. | |

| | |
|----------------------|--------------|
| 7.807 glasova | 0,85% |
| 931 glasova | 11,93% |
| 507 glasova | 6,49% |
| 377 glasova | 4,83% |
| 167 glasova | 2,14% |
| 270 glasova | 3,46% |
| 393 glasova | 5,03% |
| 255 glasova | 3,27% |
| 267 glasova | 3,42% |
| 262 glasova | 3,36% |
| 150 glasova | 1,92% |
| 155 glasova | 1,99% |

8. STRANKA UMIROVLJENIKA - SU

| | |
|-----|--|
| 1. | |
| 2. | |
| 3. | |
| 4. | |
| 5. | |
| 6. | |
| 7. | |
| 8. | |
| 9. | |
| 10. | |
| 11. | |

| | |
|----------------------|--------------|
| 6.950 glasova | 0,75% |
| 861 glasova | 12,39% |
| 670 glasova | 9,64% |
| 178 glasova | 2,56% |
| 416 glasova | 5,99% |
| 611 glasova | 8,79% |
| 131 glasova | 1,88% |
| 417 glasova | 6,00% |
| 162 glasova | 2,33% |
| 163 glasova | 2,35% |
| 93 glasova | 1,34% |
| 448 glasova | 6,45% |

| | | | |
|---|--|----------------------|--------------|
| 9. DEMOKRATSKA STRANKA ŽENA - DSŽ | | 4.822 glasova | 0,52% |
| HRVATSKA STRANKA NEZAPOSLENIH - HSN | | | |
| AKCIJA SLAVONSKO BARANJSKIH UMIROVLJENIKA - ASBU | | | |
| 1. | | 896 glasova | 18,58% |
| 2. | | 170 glasova | 3,53% |
| 3. | | 135 glasova | 2,80% |
| 4. | | 133 glasova | 2,76% |
| 5. | | 536 glasova | 11,12% |
| 6. | | 306 glasova | 6,35% |
| 7. | | 166 glasova | 3,44% |
| 8. | | 89 glasova | 1,85% |
| 9. | | 150 glasova | 3,11% |
| 10. | | 64 glasova | 1,33% |
| 11. | | 73 glasova | 1,51% |
| 10. SAVEZ ZA PROMJENE - SP | | 4.313 glasova | 0,47% |
| 1. | | 1.549 glasova | 35,91% |
| 2. | | 194 glasova | 4,50% |
| 3. | | 109 glasova | 2,53% |
| 4. | | 83 glasova | 1,92% |
| 5. | | 173 glasova | 4,01% |
| 6. | | 100 glasova | 2,32% |
| 7. | | 124 glasova | 2,88% |
| 8. | | 83 glasova | 1,92% |
| 9. | | 75 glasova | 1,74% |
| 10. | | 76 glasova | 1,76% |
| 11. | | 75 glasova | 1,74% |
| 11. ABECEDA DEMOKRACIJE - ABECEDA | | 3.684 glasova | 0,40% |
| 1. | | 829 glasova | 22,50% |
| 2. | | 195 glasova | 5,29% |
| 3. | | 196 glasova | 5,32% |
| 4. | | 113 glasova | 3,07% |
| 5. | | 169 glasova | 4,59% |
| 6. | | 683 glasova | 18,54% |
| 7. | | 136 glasova | 3,69% |
| 8. | | 99 glasova | 2,69% |
| 9. | | 246 glasova | 6,68% |
| 10. | | 63 glasova | 1,71% |
| 11. | | 171 glasova | 4,64% |
| 12. ZELENi HRVATSKE - ZELENi HR | | 3.640 glasova | 0,39% |
| AGENDA MLADIH DEMOKRATA - AMD | | | |
| ZELENA STRANKA - ZS | | | |
| 1. | | 475 glasova | 13,05% |
| 2. | | 168 glasova | 4,62% |
| 3. | | 203 glasova | 5,58% |
| 4. | | 163 glasova | 4,48% |
| 5. | | 54 glasova | 1,48% |
| 6. | | 87 glasova | 2,39% |
| 7. | | 39 glasova | 1,07% |
| 8. | | 62 glasova | 1,70% |
| 9. | | 76 glasova | 2,09% |
| 10. | | 104 glasova | 2,86% |
| 11. | | 93 glasova | 2,55% |

13. PIRATSKA STRANKA - PS

| | | | |
|-----|--|---------------|--------|
| 1. | | 3.623 glasova | 0,39% |
| 2. | | 619 glasova | 17,09% |
| 3. | | 97 glasova | 2,68% |
| 4. | | 119 glasova | 3,28% |
| 5. | | 119 glasova | 3,28% |
| 6. | | 48 glasova | 1,32% |
| 7. | | 74 glasova | 2,04% |
| 8. | | 53 glasova | 1,46% |
| 9. | | 103 glasova | 2,84% |
| 10. | | 125 glasova | 3,45% |
| 11. | | 74 glasova | 2,04% |
| | | 87 glasova | 2,40% |

14. AUTOHTONA - HRVATSKA STRANKA PRAVA - A - HSP

| | | | |
|-----|--|---------------|--------|
| 1. | | 3.455 glasova | 0,37% |
| 2. | | 603 glasova | 17,45% |
| 3. | | 196 glasova | 5,67% |
| 4. | | 254 glasova | 7,35% |
| 5. | | 118 glasova | 3,42% |
| 6. | | 202 glasova | 5,85% |
| 7. | | 146 glasova | 4,23% |
| 8. | | 149 glasova | 4,31% |
| 9. | | 168 glasova | 4,86% |
| 10. | | 84 glasova | 2,43% |
| 11. | | 55 glasova | 1,59% |
| | | 167 glasova | 4,83% |

15. HRVATSKA RADNIČKA STRANKA - HRS

| | | | |
|-----|--|---------------|--------|
| 1. | | 3.214 glasova | 0,35% |
| 2. | | 603 glasova | 18,76% |
| 3. | | 176 glasova | 5,48% |
| 4. | | 73 glasova | 2,27% |
| 5. | | 104 glasova | 3,24% |
| 6. | | 153 glasova | 4,76% |
| 7. | | 235 glasova | 7,31% |
| 8. | | 178 glasova | 5,54% |
| 9. | | 58 glasova | 1,80% |
| 10. | | 55 glasova | 1,71% |
| 11. | | 44 glasova | 1,37% |
| | | 97 glasova | 3,02% |

16. DEMOKRATSKA PRIGORSKO - ZAGREBAČKA STRANKA - DPS

| | | | |
|-----|--|---------------|--------|
| 1. | | 2.745 glasova | 0,30% |
| 2. | | 605 glasova | 22,04% |
| 3. | | 183 glasova | 6,67% |
| 4. | | 76 glasova | 2,77% |
| 5. | | 154 glasova | 5,61% |
| 6. | | 85 glasova | 3,10% |
| 7. | | 148 glasova | 5,39% |
| 8. | | 80 glasova | 2,91% |
| 9. | | 78 glasova | 2,84% |
| 10. | | 193 glasova | 7,03% |
| 11. | | 91 glasova | 3,32% |
| | | 62 glasova | 2,26% |

| | | | |
|---|-----------|----------------------|--------------|
| 17. NEZAVISNA LISTA | NL | 2.633 glasova | 0,29% |
| 1. | | 1.450 glasova | 55,07% |
| 2. | | 43 glasova | 1,63% |
| 3. | | 92 glasova | 3,49% |
| 4. | | 77 glasova | 2,92% |
| 5. | | 34 glasova | 1,29% |
| 6. | | 62 glasova | 2,35% |
| 7. | | 74 glasova | 2,81% |
| 8. | | 46 glasova | 1,75% |
| 9. | | 37 glasova | 1,41% |
| 10. | | 25 glasova | 0,95% |
| 11. | | 56 glasova | 2,13% |
| 18. SNAGA ROMA HRVATSKE - SRH | | 2.513 glasova | 0,27% |
| 1. | | 385 glasova | 15,32% |
| 2. | | 37 glasova | 1,47% |
| 3. | | 164 glasova | 6,53% |
| 4. | | 679 glasova | 27,02% |
| 5. | | 94 glasova | 3,74% |
| 6. | | 67 glasova | 2,67% |
| 7. | | 44 glasova | 1,75% |
| 8. | | 49 glasova | 1,95% |
| 9. | | 69 glasova | 2,75% |
| 10. | | 75 glasova | 2,98% |
| 11. | | 171 glasova | 6,80% |
| 19. POKRET ZA MODERNU HRVATSKU | | 2.330 glasova | 0,25% |
| 1. | | 341 glasova | 14,64% |
| 2. | | 234 glasova | 10,04% |
| 3. | | 156 glasova | 6,70% |
| 4. | | 97 glasova | 4,16% |
| 5. | | 65 glasova | 2,79% |
| 6. | | 111 glasova | 4,76% |
| 7. | | 121 glasova | 5,19% |
| 8. | | 42 glasova | 1,80% |
| 9. | | 109 glasova | 4,68% |
| 10. | | 24 glasova | 1,03% |
| 11. | | 91 glasova | 3,91% |
| 20. MEĐIMURSKI DEMOKRATSKI SAVEZ - MDS | | 1.783 glasova | 0,19% |
| 1. | | 468 glasova | 26,25% |
| 2. | | 112 glasova | 6,28% |
| 3. | | 49 glasova | 2,75% |
| 4. | | 64 glasova | 3,59% |
| 5. | | 96 glasova | 5,38% |
| 6. | | 63 glasova | 3,53% |
| 7. | | 78 glasova | 4,37% |
| 8. | | 47 glasova | 2,64% |
| 9. | | 42 glasova | 2,36% |
| 10. | | 52 glasova | 2,92% |
| 11. | | 95 glasova | 5,33% |

21. SOCIJALISTIČKA RADNIČKA PARTIJA HRVATSKE - SRP**1.769 glasova 0,19%**

| | | | |
|-----|--|-------------|--------|
| 1. | | 273 glasova | 15,43% |
| 2. | | 123 glasova | 6,95% |
| 3. | | 67 glasova | 3,79% |
| 4. | | 89 glasova | 5,03% |
| 5. | | 63 glasova | 3,56% |
| 6. | | 56 glasova | 3,17% |
| 7. | | 91 glasova | 5,14% |
| 8. | | 40 glasova | 2,26% |
| 9. | | 34 glasova | 1,92% |
| 10. | | 42 glasova | 2,37% |
| 11. | | 88 glasova | 4,97% |

**22. NAŠA STRANKA - NS
NOVA SRPSKA STRANKA - NSS****1.600 glasova 0,17%**

| | | | |
|-----|--|-------------|--------|
| 1. | | 348 glasova | 21,75% |
| 2. | | 97 glasova | 6,06% |
| 3. | | 116 glasova | 7,25% |
| 4. | | 59 glasova | 3,69% |
| 5. | | 80 glasova | 5,00% |
| 6. | | 118 glasova | 7,38% |
| 7. | | 57 glasova | 3,56% |
| 8. | | 55 glasova | 3,44% |
| 9. | | 58 glasova | 3,63% |
| 10. | | 45 glasova | 2,81% |
| 11. | | 58 glasova | 3,63% |

23. HRVATSKA STRANKA REDA - HSR**1.435 glasova 0,16%**

| | | | |
|-----|--|-------------|--------|
| 1. | | 206 glasova | 14,36% |
| 2. | | 68 glasova | 4,74% |
| 3. | | 59 glasova | 4,11% |
| 4. | | 90 glasova | 6,27% |
| 5. | | 54 glasova | 3,76% |
| 6. | | 140 glasova | 9,76% |
| 7. | | 66 glasova | 4,60% |
| 8. | | 48 glasova | 3,34% |
| 9. | | 41 glasova | 2,86% |
| 10. | | 42 glasova | 2,93% |
| 11. | | 30 glasova | 2,09% |

24. SOCIJALISTIČKA PARTIJA HRVATSKE - SPH**1.248 glasova 0,14%**

| | | | |
|-----|--|-------------|--------|
| 1. | | 180 glasova | 14,42% |
| 2. | | 70 glasova | 5,61% |
| 3. | | 46 glasova | 3,69% |
| 4. | | 35 glasova | 2,80% |
| 5. | | 39 glasova | 3,13% |
| 6. | | 64 glasova | 5,13% |
| 7. | | 64 glasova | 5,13% |
| 8. | | 14 glasova | 1,12% |
| 9. | | 28 glasova | 2,24% |
| 10. | | 51 glasova | 4,09% |
| 11. | | 92 glasova | 7,37% |

| | | |
|--|--------------------|--------------|
| 25. STRANKA HRVATSKOG ZAJEDNIŠTVA - SHZ | 888 glasova | 0,10% |
| 1. | 179 glasova | 20,16% |
| 2. | 37 glasova | 4,17% |
| 3. | 32 glasova | 3,60% |
| 4. | 66 glasova | 7,43% |
| 5. | 21 glasova | 2,36% |
| 6. | 67 glasova | 7,55% |
| 7. | 37 glasova | 4,17% |
| 8. | 42 glasova | 4,73% |
| 9. | 47 glasova | 5,29% |
| 10. | 23 glasova | 2,59% |
| 11. | 45 glasova | 5,07% |

III. Liste koje su, u skladu s odredbom članka 25. Zakona o izboru članova u Europski parlament iz Republike Hrvatske, dobile više od 5% glasova birača i sudjeluju u diobi za članove Europskog parlamenta su:

1. HRVATSKA DEMOKRATSKA ZAJEDNICA - HDZ
HRVATSKA SELJAČKA STRANKA - HSS
HRVATSKA STRANKA PRAVA DR. ██████████ HSP AS
BLOK UMIROVLJENICI ZAJEDNO - BUZ
ZAGORSKA DEMOKRATSKA STRANKA - ZDS
HRVATSKA DEMOKRŠĆANSKA STRANKA - HDS
2. SOCIJALDEMOKRATSKA PARTIJA HRVATSKE - SDP
HRVATSKA NARODNA STRANKA - LIBERALNI DEMOKRATI - HNS
ISTARSKI DEMOKRATSKI SABOR - IDS
HRVATSKA STRANKA UMIROVLJENIKA - HSU
3. ODRŽIVI RAZVOJ HRVATSKE - ORAH
4. HRVATSKI DEMOKRATSKI SAVEZ SLAVONIJE I BARANJE - HDSSB
AKCIJA ZA BOLJU HRVATSKU - ABH
AUTOHTONA - HRVATSKA SELJAČKA STRANKA - A - HSS
HRAST - POKRET ZA USPJEŠNU HRVATSKU
HRVATSKA STRANKA PRAVA - HSP
HRVATSKA ZORA STRANKA NARODA - HZ
OBITELJSKA STRANKA - OS
ZAVJET ZA HRVATSKU - ZZH

IV. Na temelju članka 26. Zakona o izboru članova u Europski parlament iz Republike Hrvatske, mjesta u Europskom parlamentu osvajaju sljedeće liste i kandidati:

1. HRVATSKA DEMOKRATSKA ZAJEDNICA - HDZ
HRVATSKA SELJAČKA STRANKA - HSS
HRVATSKA STRANKA PRAVA DR. ██████████ HSP AS
BLOK UMIROVLJENICI ZAJEDNO - BUZ
ZAGORSKA DEMOKRATSKA STRANKA - ZDS
HRVATSKA DEMOKRŠĆANSKA STRANKA - HDS

dobila je 6 mjesta, te su s ove liste izabrani članovi u Europski parlament:

1. ██████████ (kandidatkinja na kandidacijskoj listi pod rednim brojem 6.)
2. ██████████ (kandidat na kandidacijskoj listi pod rednim brojem 1.)
3. ██████████ (kandidatkinja na kandidacijskoj listi pod rednim brojem 5.)
4. ██████████ (kandidatkinja na kandidacijskoj listi pod rednim brojem 2.)
5. ██████████ (kandidatkinja na kandidacijskoj listi pod rednim brojem 3.)
6. ██████████ (kandidat na kandidacijskoj listi pod rednim brojem 4.)

**2. SOCIJALDEMOKRATSKA PARTIJA HRVATSKE - SDP
HRVATSKA NARODNA STRANKA - LIBERALNI DEMOKRATI - HNS
ISTARSKI DEMOKRATSKI SABOR - IDS
HRVATSKA STRANKA UMIROVLJENIKA - HSU**

dobila je 4 mjesta, te su s ove liste izabrani članovi u Europski parlament:

1. [REDAKTIRANO] (kandidat na kandidacijskoj listi pod rednim brojem 5.)
2. [REDAKTIRANO] (kandidat na kandidacijskoj listi pod rednim brojem 1.)
3. [REDAKTIRANO] (kandidatkinja na kandidacijskoj listi pod rednim brojem 2.)
4. [REDAKTIRANO] (kandidat na kandidacijskoj listi pod rednim brojem 3.)

3. ODRŽIVI RAZVOJ HRVATSKE - ORAH

dobila je 1 mjesto, te je s ove liste izabrana članica u Europski parlament:

1. dr.sc. MIRELA HOLY (kandidatkinja na kandidacijskoj listi pod rednim brojem 1.)

4. HRVATSKI DEMOKRATSKI SAVEZ SLAVONIJE I BARANJE - HDSSB

**AKCIJA ZA BOLJU HRVATSKU - ABH
AUTOHTONA - HRVATSKA SELJAČKA STRANKA - A - HSS
HRAST - POKRET ZA USPJEŠNU HRVATSKU
HRVATSKA STRANKA PRAVA - HSP
HRVATSKA ZORA STRANKA NARODA - HZ
OBITELJSKA STRANKA - OS
ZAVJET ZA HRVATSKU - ZZH**

dobila je 0 mjesta, te s ove liste nije izabran niti jedan član.

PREDSJEDNIK













[REDAKTIRANO] dipl. iur.

ITALY

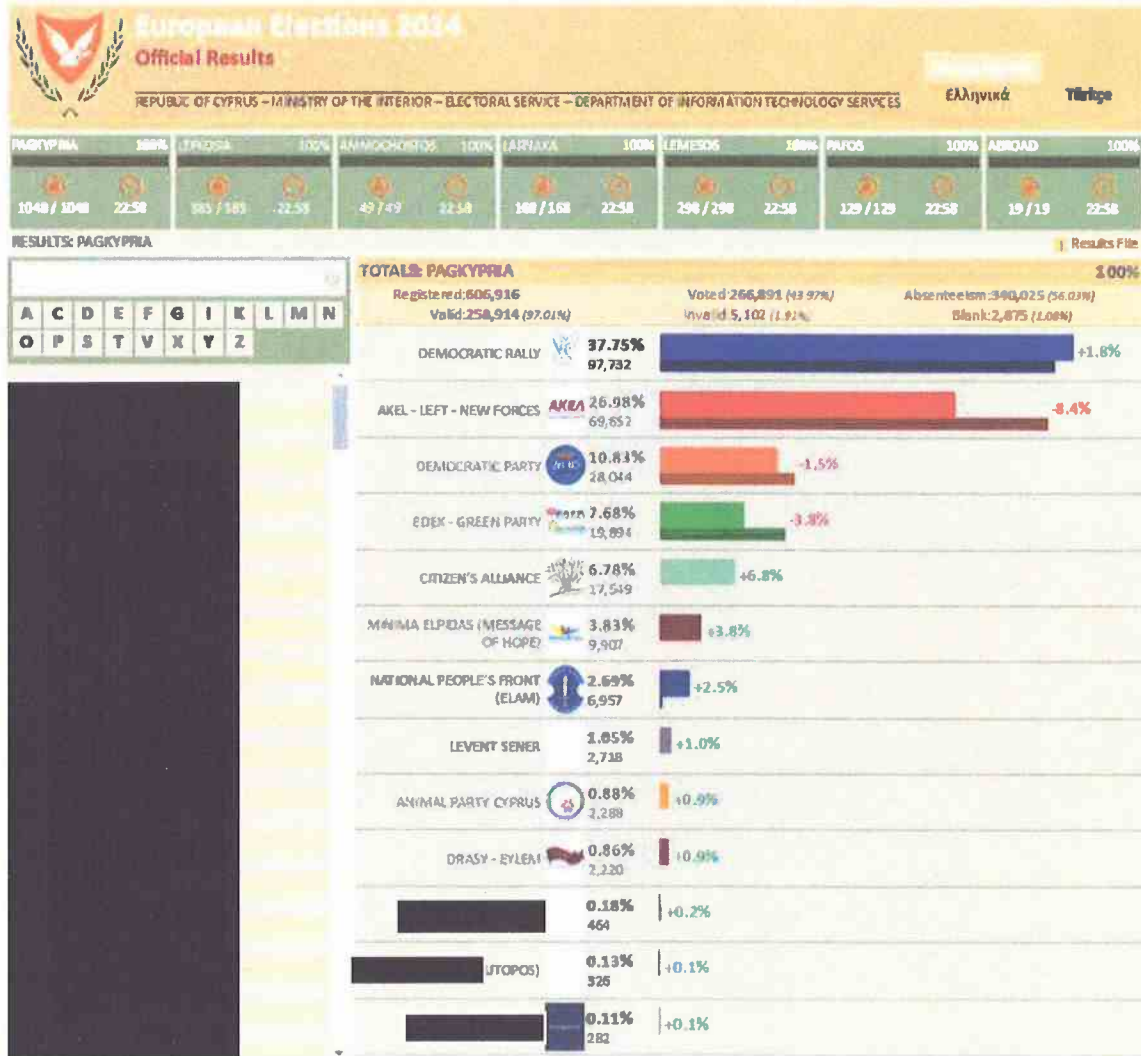
[Faint, illegible text, likely bleed-through from the reverse side of the page]

[Faint, illegible text, likely bleed-through from the reverse side of the page]


<http://elezionistorico.interno.it/index.php?tpel=E&dtel=25/05/2014&tpa=&lev0=0&levsut0=0&es0=S&ms=S>

| Europee 25/05/2014 Area ITALIA | | 48.258.100 | Volanti | 28.908.004 | 50,69% |
|---|--|------------|-----------------------------------|-------------------|--------|
| Elettori | | 577.858 | Schede non valide (branche incl.) | 1.536.257 | |
| Lista-Gruppi | | | | | |
| | | | | 100 | % |
|  | PARTITO DEMOCRATICO | | | 11.172.861 | 40,82 |
|  | MOVIMENTO 5 STELLE BEPPEGRILLO.IT | | | 5.792.865 | 21,18 |
|  | FORZA ITALIA | | | 4.895.331 | 16,83 |
|  | LEGA NORD-DE FREIHEITLICHEN-BASTA EURO | | | 1.896.556 | 6,16 |
|  | NUOVO CENTRO DESTRA - UDC | | | 1.198.783 | 4,38 |
|  | L'ALTRA EUROPA CON TSIPRAS | | | 1.103.203 | 4,03 |
|  | FRATELLI D'ITALIA - ALLEANZA NAZIONALE | | | 1.004.837 | 3,67 |
|  | VERDI EUROPE-GREEN ITALIA | | | 245.443 | 0,90 |
|  | SCELTA EUROPEA | | | 186.157 | 0,72 |
|  | ITALIA DEI VALORI | | | 178.663 | 0,66 |
|  | SVP | | | 137.448 | 0,58 |
|  | ID CAMERO - MAE | | | 48.450 | 0,18 |
| TOTALE | | | | 27.371.747 | |

CYPRUS



LATVIA



<http://ep2014.cvk.lv/?lang=1>

<https://www.cvk.lv/pub/public/30670.html>

Voter turnout: 445225

Valid ballot envelopes: 443802

Valid ballot papers: 440288

Changed BPs: 366537

Unchanged BPs: 73751

Paršūta Nr. 953 / 953. Pasaules Līgums

| List's no. | List | BPs | Ranking | Percentage [®] |
|------------|--|--------|---------|-------------------------|
| 1. | "Saskaņā" sociāldemokrātiskā partija | 57863 | 1 | 13.04% |
| 2. | Politiskā partija "Alternative" | 16566 | 0 | 3.73% |
| 3. | Latvijas Sociāldemokrātiskā strādnieku partija | 1462 | 0 | 0.33% |
| 4. | "Par prezidentālu republiku" | 672 | 0 | 0.15% |
| 5. | Latvijas Atdzimšanas partija | 1252 | 0 | 0.28% |
| 6. | Kristīgi demokrātiskā savienība | 1453 | 0 | 0.33% |
| 7. | "SUVERENITĀTE" | 599 | 0 | 0.13% |
| 8. | Latvijas Reģionu Apvienība | 11035 | 0 | 2.49% |
| 9. | Zaļo un Zemnieku savienība | 36637 | 1 | 8.26% |
| 10. | Latvijas Sociālistiskā partija | 6817 | 0 | 1.54% |
| 11. | Partija "VIENOTĪBA" | 204979 | 4 | 46.19% |
| 12. | "Latvijas Krīevu savienība" | 28303 | 1 | 6.38% |
| 13. | "Latvijas attīstībai" | 9421 | 0 | 2.12% |
| 14. | Nacionālā apvienība "Visu Latvijai!"-"Tēvzemei un Brīvībai/LNNK" | 63229 | 1 | 14.25% |

LITHUANIA

http://www.vrk.lt/statiniai/puslapiai/2014_ep_rinkimai/output/lt/rinkimu_diena/index.html

http://www.vrk.lt/statiniai/puslapiai/2014_ep_rinkimai/output/lt/rezultatai/rezultatai.html

Altogether:

2004 2004 47,35%

2. TS-LKD (17,43%)
10 Social Democratic Party (17,26%)
1. LRLS (16,55%)
5. PTT (14,25%)
4. DP (12,81%)
3. Coalition (8,05%)
9. LYŽS (6,61%)
6. LŽP (3,56%)
7. TS (2,00%)
8. Ispan (1,48%)

2014. 25 May. Elections to the European Parliament

results

MEPs elected in the list:

Name surname

list



[Liberals Movement of the Republic of Lithuania](#)
[Social Democratic Party of Lithuania](#)
[Social Democratic Party of Lithuania](#)
[Liberals Movement of the Republic of Lithuania](#)
[Lithuanian Peasant and Greens Union](#)
[Homeland Union - Lithuanian Christian Democrats](#)
[Party "Order and Justice](#)
[Party "Order and Justice](#)
[Homeland Union - Lithuanian Christian Democrats](#)
[Electoral Action of Poles and Russian Alliance coalition "Valdemar Tomaševski block"](#)
[Labour Party](#)

The number of districts - in 2004
the number of municipalities - 60

| municipality | The number of districts | Area, submitted data, the number of | Turnout | Leading the list |
|---------------------------|-------------------------|-------------------------------------|---------|---|
| 1. Akmenė district | 23 | 23 | 45.42% | 5. PTT (23.73%) |
| 2. Alytus City | 24 | 24 | 43.80% | 10. The Social Democratic Party (23.25%) |
| 3. Alytus district | 45 | 45 | 44.47% | 2. TS-LKD (20.28%) |
| 4. Madona district | 36 | 36 | 46.86% | 10. The Social Democratic Party (19.20%) |
| 5. Biratone | 3 | 3 | 53.83% | 10. The Social Democratic Party (31.76%) |
| 6. Biržų district | 32 | 32 | 46.02% | 10. The Social Democratic Party (22.58%) |
| 7. Druškinkai | 14 | 14 | 47.73% | 10. The Social Democratic Party (24.16%) |
| 8. Elektrėnai | 15 | 15 | 42.86% | 10. The Social Democratic Party (20.06%) |
| 9. Ignalina district | 26 | 26 | 48.73% | 9. LVŽS (24.90%) |
| 10. Jonava | 26 | 26 | 41.57% | 10. The Social Democratic Party (22.30%) |
| 11. Joniškio district | 34 | 34 | 41.57% | 10. The Social Democratic Party (21.50%) |
| 12. Jurbarkas district | 31 | 31 | 43.34% | 10. The Social Democratic Party (22.11%) |
| 13. Liepāja District | 29 | 29 | 43.14% | 10. The Social Democratic Party (24.37%) |
| 14. Kalvarijos | 17 | 17 | 39.49% | 5. PTT (24.02%) |
| 15. Kaunas city | 93 | 93 | 49.67% | 2. TS-LKD (26.03%) |
| 16. Kaunas district | 48 | 48 | 48.93% | 2. TS-LKD (22.03%) |
| 17. Kelmės | 14 | 14 | 41.50% | 10. The Social Democratic Party (23.12%) |
| 18. Kalvarijos | 40 | 40 | 42.08% | 10. The Social Democratic Party (24.30%) |
| 19. Kedainiai | 54 | 54 | 45.54% | 4. DP (38.85%) |
| 20. Klaipėda city | 55 | 55 | 45.87% | 1. LRLS (24.86%) |
| 21. Klaipėda district | 31 | 31 | 45.25% | 5. PTT (24.04%) |
| 22. Kretinga district | 39 | 39 | 44.14% | 5. PTT (23.85%) |
| 23. Kupiškis district | 24 | 24 | 44.71% | 10. The Social Democratic Party (21.23%) |
| 24. Lazdijai district | 30 | 30 | 46.20% | 10. The Social Democratic Party (23.13%) |
| 25. Marijampole | 39 | 39 | 41.94% | 10. The Social Democratic Party (25.01%) |
| 26. Mazeikių district | 38 | 38 | 42.01% | 5. PTT (29.34%) |
| 27. Kalvarijos | 24 | 24 | 46.58% | 2. TS-LKD (19.50%) |
| 28. Neringa | 3 | 3 | 57.03% | 1. LRLS (32.75%) |
| 29. Pagėgiai | 11 | 11 | 44.42% | 5. PTT (45.22%) |
| 30. Pakruojis district | 38 | 38 | 43.94% | 10. The Social Democratic Party (29.45%) |
| 31. The town of Palanga | 7 | 7 | 53.50% | 1. LRLS (22.62%) |
| 32. The city of Panevezys | 29 | 29 | 48.35% | 2. TS-LKD (21.38%) |
| 33. Panevezys district | 41 | 41 | 43.97% | 10. The Social Democratic Party (19.55%) |
| 34. Pasvalys district | 35 | 35 | 44.12% | 10. The Social Democratic Party (25.51%) |
| 35. Plunge district | 28 | 28 | 42.12% | 5. PTT (24.19%) |
| 36. Prienai | 30 | 30 | 45.88% | 5. PTT (21.41%) |
| 37. Radvilėnais | 42 | 42 | 43.54% | 10. The Social Democratic Party (24.29%) |
| 38. Kalvarijos | 46 | 46 | 49.04% | 10. The Social Democratic Party (25.22 %) |
| 39. Rietavo | 8 | 8 | 45.01% | 5. PTT (22.78%) |
| 40. Rokškis district | 39 | 39 | 47.55% | 10. The Social Democratic Party (23.39%) |
| 41. Skuodo district | 22 | 22 | 42.60% | 5. PTT (24.46%) |
| 42. Fort District | 34 | 34 | 44.33% | 10. The Social Democratic Party (21.72%) |
| 43. Šaltinėnai | 36 | 36 | 57.13% | 3. Coalition (74.76%) |

| | | | | |
|--------------------------|-----|-----|--------|--|
| 44. Šiauliai city | 34 | 34 | 47.26% | 10. The Social Democratic Party (20.12%) |
| 45. Šiauliai district | 39 | 39 | 42.44% | 9. LVŽS (24.55%) |
| 46. Kalvarijos | 27 | 27 | 47.35% | 10. The Social Democratic Party (29.27%) |
| 47. Šilutė district | 38 | 38 | 41.76% | 10. The Social Democratic Party (26.57%) |
| 48. Sirvintos | 24 | 24 | 46.25% | 4. DP (22.35%) |
| 49. Švenčionių district | 27 | 27 | 46.47% | 4. DP (29.47%) |
| 50. Cesis District | 34 | 34 | 43.42% | 10. The Social Democratic Party (24.98%) |
| 51. Telt district | 33 | 33 | 42.27% | 5. PTT (32.82%) |
| 52. Trakai district | 28 | 28 | 44.99% | 3. Coalition (22.41%) |
| 53. Ukmerge district | 39 | 39 | 45.69% | 10. The Social Democratic Party (25.76%) |
| 54. Utena district | 30 | 30 | 47.77% | 10. The Social Democratic Party (24.05%) |
| 55. Varena district | 32 | 32 | 47.30% | 10. The Social Democratic Party (22.03%) |
| 56. Kalvarijų | 44 | 44 | 40.88% | 10. The Social Democratic Party (34.80%) |
| 57. Vilnius and abroad | 149 | 149 | 53.37% | 2. TS-LKD (21.76%) |
| 58. The Vilnius District | 53 | 53 | 53.65% | 3. Coalition (54.54%) |
| 59. Maoghas | 16 | 16 | 37.10% | 3. Coalition (32.91%) |
| 60. Zarasai | 24 | 24 | 46.95% | 10. The Social Democratic Party (21.31%) |

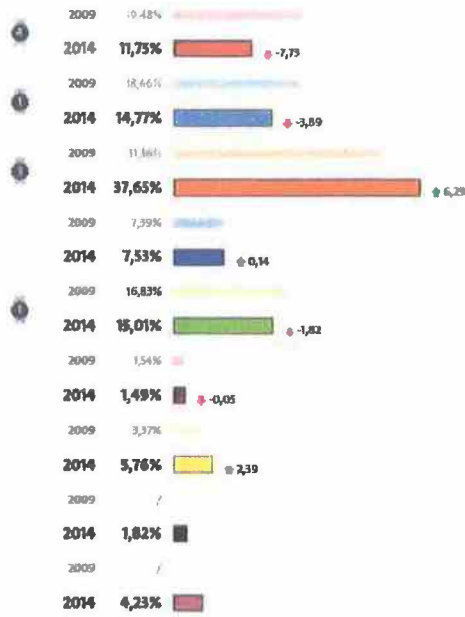
LUXEMBOURG

Suffrages

Mandats obtenus




Cliquez sur un parti pour voir ses candidats




Candidats élus

Élu



VOIR TOUTS LES CANDIDATS

HUNGARY



2014
ELECTIONS TO THE EUROPEAN PARLIAMENT
NATIONAL ELECTION OFFICE

Law

Tovább

Updated 2014.08.03 13:54

THE ELECTION OF THE MEMBERS OF THE EUROPEAN PARLIAMENT
 25 May 2014

The aggregated results of the Elections of the European Parliament

| The name of the party/parties setting up a list | Won | | | |
|---|-----------|---------|------------------------------|---------|
| | votes | % | seats | % |
| FIDESZ-KDNP | 1 193 991 | 51.48 % | 12 | 57.14 % |
| JOBBIK | 340 287 | 14.67 % | 3 | 14.29 % |
| MSZP | 252 751 | 10.9 % | 2 | 9.52 % |
| DEMOKRATIKUS KOALÍCIÓ | 226 086 | 9.75 % | 2 | 9.52 % |
| EGYÜTT-PM | 168 076 | 7.25 % | 1 | 4.76 % |
| LMP | 116 904 | 5.04 % | 1 | 4.76 % |
| A HAZA NEM ELADÓ | 12 119 | 0.52 % | (List with results below 5%) | |
| SMS | 9 279 | 0.4 % | (List with results below 5%) | |



The number of the Hungarian members of the European Parliament: 21


| The name of the party/parties setting up a list | Seats | |
|---|--------|----------------|
| | number | proportion (%) |
| FIDESZ-KDNP | 12 | 57.14 % |
| JOBBIK | 3 | 14.29 % |
| MSZP | 2 | 9.52 % |
| DEMOKRATIKUS KOALÍCIÓ | 2 | 9.52 % |
| EGYÜTT-PM | 1 | 4.76 % |
| LMP | 1 | 4.76 % |
| Total | 21 | 100,00 % |

MALTA

Malta is a small island country in the Mediterranean Sea, south of Sicily and east of Tunisia. It is a member of the European Union and the Commonwealth of Independent States.

Malta is a small island country in the Mediterranean Sea, south of Sicily and east of Tunisia. It is a member of the European Union and the Commonwealth of Independent States.

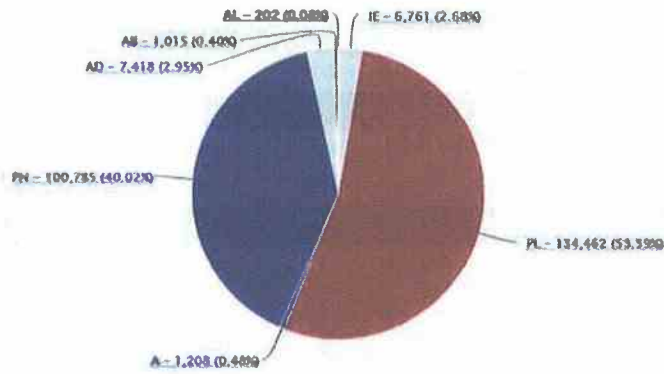
Malta is a small island country in the Mediterranean Sea, south of Sicily and east of Tunisia. It is a member of the European Union and the Commonwealth of Independent States.



Malta is a small island country in the Mediterranean Sea, south of Sicily and east of Tunisia. It is a member of the European Union and the Commonwealth of Independent States.

Malta is a small island country in the Mediterranean Sea, south of Sicily and east of Tunisia. It is a member of the European Union and the Commonwealth of Independent States.

MEP Election - 2014




Election Summary 2014

View Candidates

| | |
|-------------------|-----------------|
| Date | 24/05/2014 |
| Seats | 6 |
| Quota | 35,979 |
| Registered Voters | 344,356 (100%) |
| Votes Cast | 257,588 (74.8%) |
| Valid Votes | 251,851 (97.8%) |
| Invalid Votes | 5,737 (2.2%) |

ELECTED CANDIDATES




Parti Laborista

Parti Nazzjonalista

Parti Laborista

Parti Nazzjonalista




Parti Laborista

Parti Nazzjonalista

| | Count 1 | | Count 2 | | Count 3 | | Count 4 | | Count 5 |
|--------------------------------|----------------|---------|----------------|------|----------------|------|----------------|------|----------------|
| Ajklia | | | | | | | | | |
| | 1,208 | +8 | 1,216 | | 1,216 | +19 | 1,235 | +7 | 1,242 |
| Alleanza Bidfa | | | | | | | | | |
| | 239 | +4 | 243 | | 243 | -243 | | | |
| | 776 | +8 | 784 | +1 | 785 | +212 | 997 | +8 | 1,003 |
| Alleanza Liberali | | | | | | | | | |
| | 202 | +2 | 204 | | 204 | -204 | | | |
| Alternativa Demokratika | | | | | | | | | |
| | 1,527 | +18 | 1,545 | +1 | 1,546 | +25 | 1,571 | +7 | 1,578 |
| | 5,891 | +57 | 5,948 | +3 | 5,951 | +21 | 5,972 | +8 | 5,980 |
| Impenun Europa | | | | | | | | | |
| | 452 | +4 | 456 | +27 | 483 | +10 | 493 | -493 | |
| | 104 | -1 | 105 | -105 | | | | | |
| | 6,205 | +90 | 6,295 | +52 | 6,347 | +35 | 6,382 | +377 | 6,759 |
| Partit Labunsta | | | | | | | | | |
| | 7,268 | -937 | 8,205 | +2 | 8,207 | +4 | 8,211 | +11 | 8,222 |
| | 13,484 | +457 | 13,941 | | 13,941 | +4 | 13,945 | +5 | 13,950 |
| | 868 | +98 | 966 | | 966 | +2 | 968 | +2 | 970 |
| | 10,461 | +1,579 | 12,040 | +1 | 12,041 | +4 | 12,045 | +5 | 12,050 |
| | 23,479 | +3,453 | 26,932 | +1 | 26,933 | +10 | 26,943 | +9 | 26,952 |
| | 1,297 | +93 | 1,390 | | 1,390 | +3 | 1,393 | | 1,393 |
| | 6,719 | +976 | 7,695 | | 7,695 | +3 | 7,698 | +1 | 7,699 |
| | 1,595 | +158 | 1,754 | +1 | 1,755 | | 1,755 | +2 | 1,757 |
| | 14,057 | +3,237 | 17,294 | +2 | 17,296 | +9 | 17,305 | +2 | 17,307 |
| | 38,739 | -12,760 | 35,979 | | 35,979 | | 35,979 | | 35,979 |
| | 5,983 | -1,440 | 7,423 | | 7,423 | +4 | 7,427 | +4 | 7,431 |
| | 512 | +86 | 598 | | 598 | +1 | 599 | +1 | 600 |
| Partit Nazzjonalista | | | | | | | | | |
| | 7,846 | +5 | 7,851 | +1 | 7,852 | +9 | 7,861 | +5 | 7,866 |
| | 19,582 | +9 | 19,591 | | 19,591 | +5 | 19,596 | +2 | 19,598 |
| | 7,859 | +4 | 7,863 | -2 | 7,865 | +7 | 7,872 | +3 | 7,876 |
| | 5,415 | +5 | 5,420 | | 5,420 | +1 | 5,421 | +1 | 5,422 |
| | 2,976 | +5 | 2,981 | +1 | 2,982 | +2 | 2,984 | +3 | 2,987 |
| | 5,663 | +3 | 5,666 | | 5,666 | +2 | 5,668 | +2 | 5,670 |
| | 32,360 | +6 | 32,366 | +1 | 32,367 | +4 | 32,371 | +3 | 32,374 |
| | 1,236 | +2 | 1,240 | +2 | 1,242 | | 1,242 | | 1,242 |
| | 2,087 | +2 | 2,089 | | 2,089 | +4 | 2,093 | +2 | 2,095 |
| | 7,099 | +3 | 7,102 | +1 | 7,103 | | 7,103 | | 7,103 |
| | 8,660 | +9 | 8,669 | +1 | 8,670 | +3 | 8,673 | +4 | 8,677 |
| Non-Transferable Votes | | | | | | | | | |
| | 0 | | 0 | +5 | 5 | +44 | 49 | +21 | 70 |
| Totals | 251,851 | | 251,851 | | 251,851 | | 251,851 | | 251,851 |

NETHERLANDS

[Faint, illegible text, likely bleed-through from the reverse side of the page]



| City | Population | Coordinates |
|------------|------------|----------------|
| Amsterdam | 750,000 | 52°22'N 4°55'E |
| Rotterdam | 600,000 | 51°56'N 4°10'E |
| The Hague | 450,000 | 52°08'N 4°12'E |
| Utrecht | 300,000 | 52°03'N 5°10'E |
| Eindhoven | 200,000 | 51°55'N 5°10'E |
| Breda | 180,000 | 51°40'N 4°50'E |
| Groningen | 180,000 | 53°05'N 7°05'E |
| Almere | 150,000 | 52°15'N 5°05'E |
| Tilburg | 150,000 | 51°35'N 5°05'E |
| Leeuwarden | 120,000 | 53°10'N 6°05'E |
| Enschede | 120,000 | 52°15'N 6°55'E |
| Haarlem | 120,000 | 52°25'N 4°45'E |
| Assen | 100,000 | 52°55'N 7°55'E |
| Maastricht | 100,000 | 50°55'N 5°45'E |
| Nijmegen | 100,000 | 51°45'N 5°10'E |
| Arnhem | 100,000 | 51°45'N 5°10'E |
| Breda | 100,000 | 51°40'N 4°50'E |
| Amstelveen | 100,000 | 52°15'N 4°45'E |
| Almere | 100,000 | 52°15'N 5°05'E |
| Den Haag | 100,000 | 52°08'N 4°12'E |
| Utrecht | 100,000 | 52°03'N 5°10'E |
| Rotterdam | 100,000 | 51°56'N 4°10'E |
| Amsterdam | 100,000 | 52°22'N 4°55'E |

[Faint, illegible text on the left margin]

[Faint, illegible text on the right margin]

Verkiezingsuitslagen

Uitslagen 1848 - 1917

- Eerste Kamer
- Tweede Kamer
- Gemeenteraad
- Provinciale Staten
- Opkomst Nederland

Uitslagen 1918 - heden

- Eerste Kamer
- Tweede Kamer
- Gemeenteraad
- Gemeenteraad (her)
- Gemeenteraad (uit)
- Gemeenteraad (nieuw)
- Eilandraad (BES)
- Provinciale Staten
- Europees Parlement
- Referendum

Verkiezingsuitslagen Europees Parlement 1918 - heden

Selectie: Uitslagen vergelijken

Jaartal: 2014 Soort verkiezing: <Maak een selectie>

Provincie: <Alle> Jaartal: <Maak een selectie>

Kieskring: <Alle> Gemeentelijke herindeling meenemen? Ja Nee

Gemeente: <Alle> Weergave: Weergavevorm: Tabel

Keuze / partij: Uitslag

[Toon resultaten](#)

Toon informatie over de partij


Verkiezingsuitslagen Europees Parlement 2014 - Nederland

| | |
|---------------------------|------------|
| # geldige stemmen | 4.753.746 |
| # ongeldige stemmen | 11.719 |
| # blanco stemmen | 16.786 |
| Percentage blanco stemmen | 0,35 % |
| # kiesgerechtigden | 12.815.496 |
| Opkomst | 4.782.251 |
| Opkomstpercentage | 37,32 % |

| Partij | # Stemmen | Percentage | # Zetels |
|-------------------------------------|-----------|------------|----------|
| Democraten 66 (D66) - ALDE | 735.825 | 15,48 % | 4 |
| CDA - Europese Volkspartij | 721.766 | 15,18 % | 5 |
| PVV (Partij voor de Vrijheid) | 633.114 | 13,32 % | 4 |
| VVD | 571.176 | 12,02 % | 3 |
| SP (Socialistische Partij) | 458.079 | 9,64 % | 2 |
| P.v.d.A./Europese Sociaaldemocraten | 446.763 | 9,40 % | 3 |
| ChristenUnie-SGP | 364.843 | 7,67 % | 2 |
| GROENLINKS | 331.594 | 6,98 % | 2 |
| Partij voor de Dieren | 200.254 | 4,21 % | 1 |
| SOPLUS | 175.343 | 3,69 % | 0 |
| Piratenpartij | 40.216 | 0,85 % | 0 |
| Artikels0 | 24.069 | 0,51 % | 0 |
| Anti EU(ro) Partij | 12.290 | 0,26 % | 0 |
| De Groenen | 10.883 | 0,23 % | 0 |
| JEZUS LEEFT | 9.507 | 0,20 % | 0 |
| ildoesvooreerlijk.eu | 6.796 | 0,14 % | 0 |
| Liberaal Democratische Partij | 6.349 | 0,13 % | 0 |
| Aandacht en Eenvoud | 3.174 | 0,07 % | 0 |
| IQ, de Rechten-Plichten-Partij | 1.705 | 0,04 % | 0 |

Download de resultaten van uw selectie:

[CSV](#)



AUSTRIA



| City | Population | Area | Coordinates |
|------------------------|------------|---------|------------------|
| Vienna | 1,800,000 | 485 km² | 48°08'N, 16°28'E |
| Graz | 250,000 | 140 km² | 47°03'N, 15°35'E |
| Linz | 200,000 | 110 km² | 48°15'N, 16°55'E |
| Salzburg | 150,000 | 70 km² | 48°06'N, 13°05'E |
| Innsbruck | 130,000 | 60 km² | 47°22'N, 11°18'E |
| Klagenfurt | 100,000 | 50 km² | 46°40'N, 13°55'E |
| Sankt Pölten | 90,000 | 45 km² | 48°15'N, 16°35'E |
| Wolfsberg | 80,000 | 40 km² | 47°05'N, 13°10'E |
| Leoben | 70,000 | 35 km² | 47°05'N, 15°35'E |
| St. Veit an der Pflaiz | 60,000 | 30 km² | 47°05'N, 15°35'E |

| Year | Population | GDP | Unemployment | Life Expectancy |
|-------------|------------|-----------------|--------------|-----------------|
| 1990 | 8,500,000 | 150,000 million | 10.0% | 76.5 |
| 2000 | 8,700,000 | 200,000 million | 7.5% | 78.0 |
| 2010 | 8,900,000 | 230,000 million | 6.0% | 79.0 |
| 2020 | 9,000,000 | 250,000 million | 5.0% | 80.0 |
| 2025 (est.) | 9,100,000 | 260,000 million | 4.5% | 80.5 |

Bundesländer

- Burgenland
- Kärnten
- Niederösterreich
- Oberösterreich
- Salzburg
- Steiermark
- Tirol
- Vorarlberg
- Wien
- Briefwahl

Legende

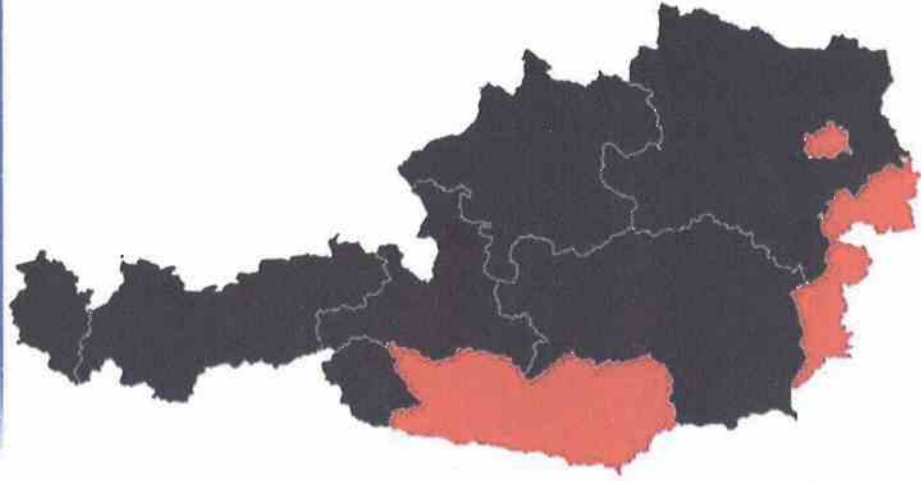
- vollständig ausgezählt
- teilweise ausgezählt
- noch nicht ausgezählt

Minima-Maxima-Analyse

Bundesland Politischer Bezirk

Österreich

Stimmenstärkste Partei pro Bundesland



ÖVP SPÖ

Österreich, Endgültiges Endergebnis

- ÖVP**
27,0 % (-3,0 %)
- SPÖ**
24,1 % (+0,4 %)
- FPÖ**
19,7 % (+7,0 %)
- GRÜNE**
14,5 % (+4,6 %)
- BZO**
0,5 % (-4,1 %)
- NEOS**
8,1 %
- REKOS**
1,2 %
- ANDERS**
2,1 %
- EUSTOP**
2,8 %

Österreich, Endgültiges Endergebnis

| | Ergebnisse 2014 | | Ergebnisse 2009 | | Vergleich 2014 – 2009 | |
|------------------------|-----------------|--------|-----------------|--------|-----------------------|--------|
| | Stimmen | % | Stimmen | % | Stimmen | % |
| Wahlberechtigte | 6 410 602 | | 6 362 761 | | +47 841 | |
| Abgegebene | 2 909 497 | 45,4 % | 2 925 132 | 46,0 % | -15 635 | -0,6 % |
| Ungültige | 85 936 | 3,0 % | 60 511 | 2,1 % | +25 425 | +0,9 % |
| Gültige | 2 823 561 | 97,0 % | 2 864 621 | 97,9 % | -41 060 | -0,9 % |

Davon entfielen auf die Parteien

| | Ergebnisse 2014 | | Ergebnisse 2009 | | Vergleich 2014 – 2009 | | Mandatsstand *) | | |
|---------------|-----------------|--------|-----------------|--------|-----------------------|--------|-----------------|------|------|
| | Stimmen | % | Stimmen | % | Stimmen | % | 2014 | 2009 | ± |
| ÖVP | 761 896 | 27,0 % | 858 921 | 30,0 % | -97 025 | -3,0 % | 5 | 6 | -1 |
| SPÖ | 680 180 | 24,1 % | 680 041 | 23,7 % | +139 | +0,4 % | 5 | 5 | +0 |
| FPÖ | 556 835 | 19,7 % | 364 207 | 12,7 % | +192 628 | +7,0 % | 4 | 2 | +2 |
| GRÜNE | 410 089 | 14,5 % | 284 505 | 9,9 % | +125 584 | +4,6 % | 3 | 2 | +1 |
| BZO | 13 208 | 0,5 % | 131 261 | 4,6 % | -118 053 | -4,1 % | 0 | 1 | -1 |
| NEOS | 229 781 | 8,1 % | n.t. | n.t. | n.t. | n.t. | 1 | n.t. | n.t. |
| REKOS | 33 224 | 1,2 % | n.t. | n.t. | n.t. | n.t. | 0 | n.t. | n.t. |
| ANDERS | 60 451 | 2,1 % | n.t. | n.t. | n.t. | n.t. | 0 | n.t. | n.t. |
| EUSTOP | 77 897 | 2,8 % | n.t. | n.t. | n.t. | n.t. | 0 | n.t. | n.t. |

n.t. – nicht teilgenommen

*) Aufgrund des Vertrags von Lissabon waren in der auslaufenden Gesetzgebungsperiode insgesamt 19 österreichische Mitglieder im

POLAND

Agencja Wdrożeniowa "Polska" Sp. z o.o. ul. Żurajska 48/50 00-813 Warszawa, tel. 22 637 05 00, e-mail: biuro@polska.gov.pl

Agencja Wdrożeniowa "Polska" Sp. z o.o. ul. Żurajska 48/50 00-813 Warszawa, tel. 22 637 05 00, e-mail: biuro@polska.gov.pl

Agencja Wdrożeniowa "Polska" Sp. z o.o. ul. Żurajska 48/50 00-813 Warszawa, tel. 22 637 05 00, e-mail: biuro@polska.gov.pl

Agencja Wdrożeniowa "Polska" Sp. z o.o. ul. Żurajska 48/50 00-813 Warszawa, tel. 22 637 05 00, e-mail: biuro@polska.gov.pl



Agencja Wdrożeniowa "Polska" Sp. z o.o. ul. Żurajska 48/50 00-813 Warszawa, tel. 22 637 05 00, e-mail: biuro@polska.gov.pl

Agencja Wdrożeniowa "Polska" Sp. z o.o. ul. Żurajska 48/50 00-813 Warszawa, tel. 22 637 05 00, e-mail: biuro@polska.gov.pl

Agencja Wdrożeniowa "Polska" Sp. z o.o. ul. Żurajska 48/50 00-813 Warszawa, tel. 22 637 05 00, e-mail: biuro@polska.gov.pl

| RODZAJ | OPIS | WARTOŚĆ | WZROST | WARTOŚĆ | OPIS |
|--------|------|---------|--------|---------|------|
| 1 | ... | ... | ... | ... | ... |
| 2 | ... | ... | ... | ... | ... |
| 3 | ... | ... | ... | ... | ... |
| 4 | ... | ... | ... | ... | ... |
| 5 | ... | ... | ... | ... | ... |
| 6 | ... | ... | ... | ... | ... |
| 7 | ... | ... | ... | ... | ... |
| 8 | ... | ... | ... | ... | ... |
| 9 | ... | ... | ... | ... | ... |
| 10 | ... | ... | ... | ... | ... |
| 11 | ... | ... | ... | ... | ... |
| 12 | ... | ... | ... | ... | ... |
| 13 | ... | ... | ... | ... | ... |
| 14 | ... | ... | ... | ... | ... |
| 15 | ... | ... | ... | ... | ... |
| 16 | ... | ... | ... | ... | ... |
| 17 | ... | ... | ... | ... | ... |
| 18 | ... | ... | ... | ... | ... |
| 19 | ... | ... | ... | ... | ... |
| 20 | ... | ... | ... | ... | ... |

Agencja Wdrożeniowa "Polska" Sp. z o.o. ul. Żurajska 48/50 00-813 Warszawa, tel. 22 637 05 00, e-mail: biuro@polska.gov.pl

WYBORY DO PARLAMENTU EUROPEJSKIEGO

ZARZĄDZONY NA DZIEŃ 25 MAJA 2014 R.

A A+ A+



Start Akty prawne Komisje wyborcze Komitety wyborcze i kandydaci Wyniki Komunikaty PKW Pliki do pobrania Frekwencja

Strona główna · Wyniki głosowania

Frekwencja wyborcza



brak: 17.41% | 18.47% | 19.53% | 20.80% | 21.66% | 22.72% | 23.78% | 24.84% | 25.91% | 26.97%

danych 18.46% | 19.52% | 20.58% | 21.65% | 22.71% | 23.77% | 24.83% | 25.90% | 26.96% | 28.03%

Zbiornicze wyniki głosowania ze 100% protokołów

| | |
|---|------------|
| Liczba uprawnionych: | 30 636 537 |
| Liczba wydanych kart i wysłanych pakietów wyborczych: | 7 301 650 |
| Liczba ważnych kart: | 7 297 490 |
| Frekwencja wyborcza: | 23.83% |
| Liczba głosów ważnych: | 7 069 485 |
| % głosów ważnych: | 96.88% |

[Przejdź do](#)

[Wykaz posłów wybranych do Parlamentu Europejskiego](#)

[Wyniki głosowania w układzie województw](#)

[Wyniki głosowania w okręgach wyborczych](#)

Wyniki głosowania i podział mandatów pomiędzy komitety wyborcze


| Numer listy ↕ | Nazwa ↕ | Liczba głosów na liście ↕ | % głosów ważnych ↕ | Liczba mandatów ↕ |
|---------------|---|---------------------------|--------------------|-------------------|
| 1 | Komitet Wyborczy Solidarna Polska Zbigniewa Ziobro | 281 079 | 3.98 | 0 |
| 2 | Komitet Wyborczy Wyborców Ruch Narodowy | 98 626 | 1.40 | 0 |
| 3 | Koalicyjny Komitet Wyborczy Sojusz Lewicy Demokratycznej-Unia Pracy | 667 319 | 9.44 | 5 |
| 4 | Komitet Wyborczy Prawo i Sprawiedliwość | 2 246 870 | 31.78 | 18 |
| 5 | Koalicyjny Komitet Wyborczy Europa Plus Twój Ruch | 252 779 | 3.58 | 0 |
| 6 | Komitet Wyborczy Polska Razem | 223 733 | 3.16 | 0 |
| 7 | Komitet Wyborczy Nowa Prawica - | 505 586 | 7.15 | 4 |
| 8 | Komitet Wyborczy Platforma Obywatelska RP | 2 271 215 | 32.13 | 19 |
| 9 | Komitet Wyborczy Polskie Stronnictwo Ludowe | 480 846 | 6.80 | 4 |
| 10 | Komitet Wyborczy Demokracja Bezpośrednia | 16 222 | 0.23 | 0 |
| 11 | Komitet Wyborczy Samoobrona | 2 729 | 0.04 | 0 |
| 12 | Komitet Wyborczy Partia Zieloni | 22 481 | 0.32 | 0 |
| | Komitety razem | 7 069 485 | 100 | 51 |

PORTUGAL

The Portuguese language is a Romance language derived from Latin, spoken by approximately 250 million people worldwide. It is the official language of Portugal, Brazil, and several African and Asian countries. The language is characterized by its rich vocabulary, complex grammar, and unique pronunciation.

The Portuguese language is a Romance language derived from Latin, spoken by approximately 250 million people worldwide. It is the official language of Portugal, Brazil, and several African and Asian countries. The language is characterized by its rich vocabulary, complex grammar, and unique pronunciation.

| Portuguese | English |
|---------------------------------|-----------------------------------|
| ola | hello |
| obrigado | thank you |
| por favor | please |
| sim | yes |
| nao | no |
| adeus | goodbye |
| como vai? | how are you? |
| estou bem | I am well |
| que hora e? | what time is it? |
| o que e isto? | what is this? |
| onde e o banheiro? | where is the bathroom? |
| quanto custa? | how much does it cost? |
| eu quero isto | I want this |
| me ajude | help me |
| o meu nome e... | my name is... |
| qual e o seu nome? | what is your name? |
| de onde e voce? | where are you from? |
| eu sou de Portugal | I am from Portugal |
| voce e de Portugal? | are you from Portugal? |
| sim, sou | yes, I am |
| nao, sou de... | no, I am from... |
| o que voce faz? | what do you do? |
| eu sou estudante | I am a student |
| o que voce estuda? | what are you studying? |
| eu estudo Portugues | I am studying Portuguese |
| o que voce gosta de fazer? | what do you like to do? |
| eu gosto de viajar | I like to travel |
| o que voce bebe? | what do you drink? |
| eu bebo cafe | I drink coffee |
| o que voce come? | what do you eat? |
| eu como feijoada | I eat feijoada |
| o que voce quer beber? | what do you want to drink? |
| eu quero agua | I want water |
| o que voce quer comer? | what do you want to eat? |
| eu quero um bolo | I want a cake |
| o que voce quer fazer? | what do you want to do? |
| eu quero ir ao cinema | I want to go to the cinema |
| o que voce quer comprar? | what do you want to buy? |
| eu quero comprar um livro | I want to buy a book |
| o que voce quer vender? | what do you want to sell? |
| eu quero vender um carro | I want to sell a car |
| o que voce quer alugar? | what do you want to rent? |
| eu quero alugar um apartamento | I want to rent an apartment |
| o que voce quer pagar? | what do you want to pay? |
| eu quero pagar a conta | I want to pay the bill |
| o que voce quer receber? | what do you want to receive? |
| eu quero receber o meu dinheiro | I want to receive my money |
| o que voce quer fazer com isto? | what do you want to do with this? |
| eu quero fazer um bolo | I want to make a cake |
| o que voce quer fazer com isto? | what do you want to do with this? |
| eu quero fazer um bolo | I want to make a cake |





COMISSÃO NACIONAL DE ELEIÇÕES

Mapa Oficial n.º /2014

Eleição dos Deputados ao Parlamento Europeu realizada em 25 de maio de 2014

Em cumprimento do disposto no artigo 111º do Decreto-Lei nº 319-A/76, de 3 de Maio, aplicável por força do disposto no nº 6 do artigo 12º e no artigo 16º da Lei nº 14/87, de 29 de Abril, a Comissão Nacional de Eleições torna público o mapa oficial com o resultado da eleição e a relação dos deputados eleitos ao Parlamento Europeu em 25 de maio de 2014:

| Resultados | Total | % | MD |
|---|-----------|-------|----|
| Eleitores inscritos | 9 753 568 | | |
| Votantes | 3 284 452 | 33,67 | |
| Votos em branco | 143 957 | 4,38 | |
| Votos nulos | 99 724 | 3,04 | |
| Partido Socialista - PS | 1 034 249 | 31,49 | 8 |
| Nova Democracia - PND | 23 082 | 0,70 | |
| Partido da Terra - MPT | 234 788 | 7,15 | 2 |
| Movimento Alternativa Socialista - MAS | 12 497 | 0,38 | |
| Partido pelos Animais e pela Natureza - PAN | 56 431 | 1,72 | |
| Partido Operário de Unidade Socialista - POUS | 3 666 | 0,11 | |
| Partido Trabalhista Português - PTP | 22 542 | 0,69 | |
| LIVRE - L | 71 495 | 2,18 | |
| Bloco de Esquerda - B.E. | 149 764 | 4,56 | 1 |
| Partido Comunista dos Trabalhadores Portugueses - PCTP/MRPP | 54 708 | 1,67 | |
| Portugal pro Vida - PPV | 12 008 | 0,37 | |
| Partido Democrático do Atlântico - PDA | 5 298 | 0,16 | |
| Partido Nacional Renovador - P.N.R. | 14 887 | 0,45 | |
| CDU - Coligação Democrática Unitária - PCP-PEV | 416 925 | 12,69 | 3 |
| Aliança Portugal - PPD/PSD.CDS-PP | 910 647 | 27,73 | 7 |
| Partido Popular Monárquico - PPM | 17 785 | 0,54 | |

% – percentagem

MD – número de mandatos

Partido Socialista (PS)






COMISSÃO NACIONAL DE ELEIÇÕES



Aliança Portugal (PPD/PSD.CDS-PP)



CDU - Coligação Democrática Unitária (PCP-PEV)



Partido da Terra (MPT)



Bloco de Esquerda (B.E.)



Comissão Nacional de Eleições, 12 de junho de 2014.

O Presidente, 

ROMANIA



ROMANIA - 1989 - 1990 - 1991 - 1992 - 1993 - 1994 - 1995 - 1996 - 1997 - 1998 - 1999 - 2000 - 2001 - 2002 - 2003 - 2004 - 2005 - 2006 - 2007 - 2008 - 2009 - 2010 - 2011 - 2012 - 2013 - 2014 - 2015 - 2016 - 2017 - 2018 - 2019 - 2020 - 2021 - 2022 - 2023 - 2024 - 2025

ROMANIA - 1989 - 1990 - 1991 - 1992 - 1993 - 1994 - 1995 - 1996 - 1997 - 1998 - 1999 - 2000 - 2001 - 2002 - 2003 - 2004 - 2005 - 2006 - 2007 - 2008 - 2009 - 2010 - 2011 - 2012 - 2013 - 2014 - 2015 - 2016 - 2017 - 2018 - 2019 - 2020 - 2021 - 2022 - 2023 - 2024 - 2025

PROCES - VERBAL *)

Nr.B.E.C./P.E./ 2014

Data 29.05.2014

privind centralizarea voturilor și atribuirea mandatelor la alegerile pentru

Parlamentul European

25 mai 2014

| | | |
|----|--|-------------------------------|
| a | Numărul total al alegătorilor înscriși în copiile de pe listele electorale permanente și în copiile de pe listele electorale speciale (pct. a = pct. a1 + pct. a2), din care: | 1 8 2 2 1 0 6 1 |
| a1 | Numărul total al alegătorilor înscriși în copiile de pe listele electorale permanente (pct. a1 ≥ pct. b1) | 1 8 2 2 0 4 6 9 |
| a2 | Numărul total al alegătorilor înscriși în copiile de pe listele electorale speciale (pct. a2 ≥ pct. b2) | 5 9 2 |
| b | Numărul total al alegătorilor înscriși în listele electorale, care s-au prezentat la urne (pct. b = pct. b1 + pct. b2 + pct. b3), din care: | 5 9 1 1 7 9 4 |
| b1 | Numărul total al alegătorilor înscriși în copiile de pe listele electorale permanente, care s-au prezentat la urne | 5 2 2 2 1 4 5 |
| b2 | Numărul total al alegătorilor înscriși în copiile de pe listele electorale speciale, care s-au prezentat la urne | 2 7 8 |
| b3 | Numărul total al alegătorilor înscriși în listele electorale suplimentare, care s-au prezentat la urne | 6 8 9 3 7 1 |
| c | Numărul buletinelor de vot primite (pct. c ≥ pct. d + pct. e + pct. f) | 2 0 3 8 0 7 1 6 |
| d | Numărul buletinelor de vot neîntrebuințate și anulate | 1 4 4 6 8 9 6 4 |
| e | Numărul voturilor valabil exprimate (pct. e ≤ pct. b – pct. f) (pct. e = suma voturilor valabil exprimate la pct. g) | 5 5 6 6 6 1 6 |
| f | Numărul voturilor nule | 3 4 5 0 1 1 |

*) Conform art. 52 alin.(4) din Legea nr. 33/2007 privind organizarea și desfășurarea alegerilor pentru Parlamentul European, republicată, cu modificările și completările ulterioare.

g. Numărul voturilor valabil exprimate, obținute de fiecare LISTĂ DE CANDIDAȚI sau de fiecare CANDIDAT INDEPENDENT:

| Nr. crt. | Denumirea partidelor politice, organizațiilor cetățenilor aparținând minorităților naționale, alianțelor politice, alianțelor electorale*) precum și numele și prenumele candidaților independenți**) | Numărul voturilor valabil exprimate obținute |
|----------|---|--|
| 1 | PARTIDUL DEMOCRAT LIBERAL | 680853 |
| 2 | PARTIDUL MIȘCAREA POPULARĂ | 345973 |
| 3 | UNIUNEA DEMOCRATĂ MAGHIARĂ DIN ROMÂNIA | 350689 |
| 4 | ALIANȚA ELECTORALĂ PSD-UNPR-PC | 2093234 |
| 5 | PARTIDUL NAȚIONAL LIBERAL | 835531 |
| 6 | PARTIDUL ROMÂNIA MARE | 150484 |
| 7 | ALIANȚA NAȚIONALĂ A AGRICULTORILOR | 53273 |
| 8 | PARTIDUL DREPTĂȚII SOCIALE | 13537 |
| 9 | PARTIDUL NOUA REPUBLICĂ | 15419 |
| 10 | PARTIDUL VERDE | 19148 |
| 11 | FORȚA CIVICĂ | 145181 |
| 12 | PARTIDUL ECOLOGIST ROMÂN | 64232 |
| 13 | PARTIDUL ALTERNATIVA SOCIALISTĂ | 9803 |
| 14 | PARTIDUL NAȚIONAL ȚĂRĂNESC CREȘTIN DEMOCRAT | 49983 |
| 15 | PARTIDUL POPORULUI - ██████████ | 204310 |
| 16 | ██████████ | 27324 |
| 17 | ██████████ | 6458 |
| 18 | ██████████ | 10650 |
| 19 | ██████████ | 11319 |
| 20 | ██████████ | 49612 |

| Nr. crt. | Denumirea partidelor politice, organizațiilor cetățenilor aparținând minorităților naționale, alianțelor politice, alianțelor electorale*) precum și numele și prenumele candidaților independenți**) | Numărul voturilor valabil exprimate obținute |
|----------|---|--|
| 21 | | 4 1 2 7 4 |
| 22 | | 3 7 9 5 8 2 |
| 23 | | 8 7 4 7 |

*) În ordinea rezultată din tragerea la sorți, stabilită conform art. 20 alin. (6) din Legea nr. 33/2007 privind organizarea și desfășurarea alegerilor pentru Parlamentul European, republicată, cu modificările și completările ulterioare.

**) În ordinea înregistrării lor, stabilită conform art. 20 alin. (5) din Legea nr. 33/2007 privind organizarea și desfășurarea alegerilor pentru Parlamentul European, republicată, cu modificările și completările ulterioare, coroborat cu art. 34 alin. (2) din Legea nr. 35/2008, cu modificările și completările ulterioare.

h. Numărul voturilor valabil exprimate, obținut de fiecare LISTĂ DE CANDIDAȚI care a întrunit pragul electoral și de fiecare CANDIDAT INDEPENDENT care a întrunit coeficientul electoral:

| Nr. crt. | Denumirea partidelor politice, organizațiilor cetățenilor aparținând minorităților naționale, alianțelor politice, alianțelor electorale și numele și prenumele candidaților independenți*) | Numărul voturilor valabil exprimate obținute |
|----------|---|--|
| 1 | ALIANȚA ELECTORALĂ PSD-UNPR-PC | 2 0 9 3 2 3 4 |
| 2 | PARTIDUL NAȚIONAL LIBERAL | 8 3 5 5 3 1 |
| 3 | PARTIDUL DEMOCRAT LIBERAL | 6 8 0 8 5 3 |
| 4 | | 3 7 9 5 8 2 |
| 5 | UNIUNEA DEMOCRATĂ MAGHIARĂ DIN ROMÂNIA | 3 5 0 6 8 9 |
| 6 | PARTIDUL MIȘCAREA POPULARĂ | 3 4 5 9 7 3 |

*) În ordinea descrescătoare a numărului voturilor valabil exprimate

i. Lista căturilor calculate conform metodei d'Hondt pentru fiecare LISTĂ DE CANDIDAȚI care a întrunit pragul electoral și pentru fiecare CANDIDAT INDEPENDENT care a întrunit coeficientul electoral

| Nr. ordine | Denumirea partidelor politice, organizațiilor cetățenilor aparținând minorităților naționale, alianțelor politice, alianțelor electorale și numele și prenumele candidaților independenți*) | Cât = voturi valabil exprimate / 1,2,3, ...,32 |
|------------|---|--|
| 1 | ALIANȚA ELECTORALĂ PSD-UNPR-PC | 2093234,00000000 |
| 2 | ALIANȚA ELECTORALĂ PSD-UNPR-PC | 1046617,00000000 |
| 3 | ALIANȚA ELECTORALĂ PSD-UNPR-PC | 697744,66666666 |
| 4 | ALIANȚA ELECTORALĂ PSD-UNPR-PC | 523308,50000000 |
| 5 | ALIANȚA ELECTORALĂ PSD-UNPR-PC | 418646,80000000 |

| Nr. ordine | Denumirea partidelor politice, organizațiilor cetățenilor aparținând minorităților naționale, alianțelor politice, alianțelor electorale și numele și prenumele candidaților independenți*) | Cât = voturi valabil exprimate / 1,2,3, ...,32 |
|------------|---|--|
| 6 | ALIANȚA ELECTORALĂ PSD-UNPR-PC | 348872,33333333 |
| 7 | ALIANȚA ELECTORALĂ PSD-UNPR-PC | 299033,42857142 |
| 8 | ALIANȚA ELECTORALĂ PSD-UNPR-PC | 261654,25000000 |
| 9 | ALIANȚA ELECTORALĂ PSD-UNPR-PC | 232581,55555555 |
| 10 | ALIANȚA ELECTORALĂ PSD-UNPR-PC | 209323,40000000 |
| 11 | ALIANȚA ELECTORALĂ PSD-UNPR-PC | 190294,00000000 |
| 12 | ALIANȚA ELECTORALĂ PSD-UNPR-PC | 174436,16666666 |
| 13 | ALIANȚA ELECTORALĂ PSD-UNPR-PC | 161018,00000000 |
| 14 | ALIANȚA ELECTORALĂ PSD-UNPR-PC | 149516,71428571 |
| 15 | ALIANȚA ELECTORALĂ PSD-UNPR-PC | 139548,93333333 |
| 16 | ALIANȚA ELECTORALĂ PSD-UNPR-PC | 130827,12500000 |
| 17 | ALIANȚA ELECTORALĂ PSD-UNPR-PC | 123131,41176470 |
| 18 | ALIANȚA ELECTORALĂ PSD-UNPR-PC | 116290,77777777 |
| 19 | ALIANȚA ELECTORALĂ PSD-UNPR-PC | 110170,21052631 |
| 20 | ALIANȚA ELECTORALĂ PSD-UNPR-PC | 104661,70000000 |
| 21 | ALIANȚA ELECTORALĂ PSD-UNPR-PC | 99677,80952380 |
| 22 | ALIANȚA ELECTORALĂ PSD-UNPR-PC | 95147,00000000 |
| 23 | ALIANȚA ELECTORALĂ PSD-UNPR-PC | 91010,17391304 |
| 24 | ALIANȚA ELECTORALĂ PSD-UNPR-PC | 87218,08333333 |
| 25 | ALIANȚA ELECTORALĂ PSD-UNPR-PC | 83729,36000000 |
| 26 | ALIANȚA ELECTORALĂ PSD-UNPR-PC | 80509,00000000 |
| 27 | ALIANȚA ELECTORALĂ PSD-UNPR-PC | 77527,18518518 |
| 28 | ALIANȚA ELECTORALĂ PSD-UNPR-PC | 74758,35714285 |
| 29 | ALIANȚA ELECTORALĂ PSD-UNPR-PC | 72180,48275862 |
| 30 | ALIANȚA ELECTORALĂ PSD-UNPR-PC | 69774,46666666 |
| 31 | ALIANȚA ELECTORALĂ PSD-UNPR-PC | 67523,67741935 |

| Nr. ordine | Denumirea partidelor politice, organizațiilor cetățenilor aparținând minorităților naționale, alianțelor politice, alianțelor electorale și numele și prenumele candidaților independenți*) | Cât = voturi valabil exprimate / 1,2,3, ...,32 |
|------------|---|--|
| 32 | ALIANȚA ELECTORALĂ PSD-UNPR-PC | 65413,56250000 |
| 33 | PARTIDUL NAȚIONAL LIBERAL | 835531,00000000 |
| 34 | PARTIDUL NAȚIONAL LIBERAL | 417765,50000000 |
| 35 | PARTIDUL NAȚIONAL LIBERAL | 278510,33333333 |
| 36 | PARTIDUL NAȚIONAL LIBERAL | 208882,75000000 |
| 37 | PARTIDUL NAȚIONAL LIBERAL | 167106,20000000 |
| 38 | PARTIDUL NAȚIONAL LIBERAL | 139255,16666666 |
| 39 | PARTIDUL NAȚIONAL LIBERAL | 119361,57142857 |
| 40 | PARTIDUL NAȚIONAL LIBERAL | 104441,37500000 |
| 41 | PARTIDUL NAȚIONAL LIBERAL | 92836,77777777 |
| 42 | PARTIDUL NAȚIONAL LIBERAL | 83553,10000000 |
| 43 | PARTIDUL NAȚIONAL LIBERAL | 75957,36363636 |
| 44 | PARTIDUL NAȚIONAL LIBERAL | 69627,58333333 |
| 45 | PARTIDUL NAȚIONAL LIBERAL | 64271,61538461 |
| 46 | PARTIDUL NAȚIONAL LIBERAL | 59680,78571428 |
| 47 | PARTIDUL NAȚIONAL LIBERAL | 55702,06666666 |
| 48 | PARTIDUL NAȚIONAL LIBERAL | 52220,68750000 |
| 49 | PARTIDUL NAȚIONAL LIBERAL | 49148,88235294 |
| 50 | PARTIDUL NAȚIONAL LIBERAL | 46418,38888888 |
| 51 | PARTIDUL NAȚIONAL LIBERAL | 43975,31578947 |
| 52 | PARTIDUL NAȚIONAL LIBERAL | 41776,55000000 |
| 53 | PARTIDUL NAȚIONAL LIBERAL | 39787,19047619 |
| 54 | PARTIDUL NAȚIONAL LIBERAL | 37978,68181818 |
| 55 | PARTIDUL NAȚIONAL LIBERAL | 36327,43478260 |
| 56 | PARTIDUL NAȚIONAL LIBERAL | 34813,79166666 |
| 57 | PARTIDUL NAȚIONAL LIBERAL | 33421,24000000 |

| Nr. ordine | Denumirea partidelor politice, organizațiilor cetățenilor aparținând minorităților naționale, alianțelor politice, alianțelor electorale și numele și prenumele candidaților independenți*) | Cât = voturi valabil exprimate / 1,2,3, ...,32 |
|------------|---|--|
| 58 | PARTIDUL NAȚIONAL LIBERAL | 32135,80769230 |
| 59 | PARTIDUL NAȚIONAL LIBERAL | 30945,59259259 |
| 60 | PARTIDUL NAȚIONAL LIBERAL | 29840,39285714 |
| 61 | PARTIDUL NAȚIONAL LIBERAL | 28811,41379310 |
| 62 | PARTIDUL NAȚIONAL LIBERAL | 27851,03333333 |
| 63 | PARTIDUL NAȚIONAL LIBERAL | 26952,61290322 |
| 64 | PARTIDUL NAȚIONAL LIBERAL | 28110,34375000 |
| 65 | PARTIDUL DEMOCRAT LIBERAL | 680853,00000000 |
| 66 | PARTIDUL DEMOCRAT LIBERAL | 340426,50000000 |
| 67 | PARTIDUL DEMOCRAT LIBERAL | 226951,00000000 |
| 68 | PARTIDUL DEMOCRAT LIBERAL | 170213,25000000 |
| 69 | PARTIDUL DEMOCRAT LIBERAL | 136170,60000000 |
| 70 | PARTIDUL DEMOCRAT LIBERAL | 113475,50000000 |
| 71 | PARTIDUL DEMOCRAT LIBERAL | 97264,71428571 |
| 72 | PARTIDUL DEMOCRAT LIBERAL | 85106,62500000 |
| 73 | PARTIDUL DEMOCRAT LIBERAL | 75650,33333333 |
| 74 | PARTIDUL DEMOCRAT LIBERAL | 68085,30000000 |
| 75 | PARTIDUL DEMOCRAT LIBERAL | 61895,72727272 |
| 76 | PARTIDUL DEMOCRAT LIBERAL | 56737,75000000 |
| 77 | PARTIDUL DEMOCRAT LIBERAL | 52373,30769230 |
| 78 | PARTIDUL DEMOCRAT LIBERAL | 48632,35714285 |
| 79 | PARTIDUL DEMOCRAT LIBERAL | 45390,20000000 |
| 80 | PARTIDUL DEMOCRAT LIBERAL | 42553,31250000 |
| 81 | PARTIDUL DEMOCRAT LIBERAL | 40050,17647058 |
| 82 | PARTIDUL DEMOCRAT LIBERAL | 37825,16666666 |
| 83 | PARTIDUL DEMOCRAT LIBERAL | 35834,36842105 |

| Nr. ordine | Denumirea partidelor politice, organizațiilor cetățenilor aparținând minorităților naționale, alianțelor politice, alianțelor electorale și numele și prenumele candidaților independenți*) | Cât = voturi valabil exprimate / 1,2,3, ...,32 |
|------------|---|--|
| 84 | PARTIDUL DEMOCRAT LIBERAL | 34042,65000000 |
| 85 | PARTIDUL DEMOCRAT LIBERAL | 32421,57142857 |
| 86 | PARTIDUL DEMOCRAT LIBERAL | 30947,86363636 |
| 87 | PARTIDUL DEMOCRAT LIBERAL | 29602,30434782 |
| 88 | PARTIDUL DEMOCRAT LIBERAL | 28368,87500000 |
| 89 | PARTIDUL DEMOCRAT LIBERAL | 27234,12000000 |
| 90 | PARTIDUL DEMOCRAT LIBERAL | 26186,65384615 |
| 91 | PARTIDUL DEMOCRAT LIBERAL | 25216,77777777 |
| 92 | PARTIDUL DEMOCRAT LIBERAL | 24316,17857142 |
| 93 | PARTIDUL DEMOCRAT LIBERAL | 23477,68965517 |
| 94 | PARTIDUL DEMOCRAT LIBERAL | 22695,10000000 |
| 95 | PARTIDUL DEMOCRAT LIBERAL | 21963,00000000 |
| 96 | PARTIDUL DEMOCRAT LIBERAL | 21276,65625000 |
| 97 | | 379582,00000000 |
| 98 | | 189791,00000000 |
| 99 | | 126527,33333333 |
| 100 | | 94895,50000000 |
| 101 | | 75916,40000000 |
| 102 | | 63263,66666666 |
| 103 | | 54226,00000000 |
| 104 | | 47447,75000000 |
| 105 | | 42175,77777777 |
| 106 | | 37958,20000000 |
| 107 | | 34507,45454545 |
| 108 | | 31631,83333333 |
| 109 | | 29198,61538461 |

| Nr. ordine | Denumirea partidelor politice, organizațiilor cetățenilor aparținând minorităților naționale, alianțelor politice, alianțelor electorale și numele și prenumele candidaților independenți*) | Cât = voturi valabil exprimate / 1,2,3, ...,32 |
|------------|---|--|
| 110 | | 27113,00000000 |
| 111 | | 25305,46666666 |
| 112 | | 23723,87500000 |
| 113 | | 22328,35294117 |
| 114 | | 21087,88888888 |
| 115 | | 19978,00000000 |
| 116 | | 18979,10000000 |
| 117 | | 18075,33333333 |
| 118 | | 17253,72727272 |
| 119 | | 16503,56521739 |
| 120 | | 15815,91666666 |
| 121 | | 15183,28000000 |
| 122 | | 14599,30769230 |
| 123 | | 14058,59259259 |
| 124 | | 13556,50000000 |
| 125 | | 13089,03448275 |
| 126 | | 12652,73333333 |
| 127 | | 12244,58064516 |
| 128 | | 11861,93750000 |
| 129 | UNIUNEA DEMOCRATĂ MAGHIARĂ DIN ROMÂNIA | 350689,00000000 |
| 130 | UNIUNEA DEMOCRATĂ MAGHIARĂ DIN ROMÂNIA | 175344,50000000 |
| 131 | UNIUNEA DEMOCRATĂ MAGHIARĂ DIN ROMÂNIA | 116896,33333333 |
| 132 | UNIUNEA DEMOCRATĂ MAGHIARĂ DIN ROMÂNIA | 87672,25000000 |
| 133 | UNIUNEA DEMOCRATĂ MAGHIARĂ DIN ROMÂNIA | 70137,80000000 |
| 134 | UNIUNEA DEMOCRATĂ MAGHIARĂ DIN ROMÂNIA | 58448,16666666 |
| 135 | UNIUNEA DEMOCRATĂ MAGHIARĂ DIN ROMÂNIA | 50098,42857142 |

| Nr. ordine | Denumirea partidelor politice, organizațiilor cetățenilor aparținând minorităților naționale, alianțelor politice, alianțelor electorale și numele și prenumele candidaților independenți*) | Cât = voturi valabil exprimate / 1,2,3, ...,32 |
|------------|---|--|
| 136 | UNIUNEA DEMOCRATĂ MAGHIARĂ DIN ROMÂNIA | 43836,12500000 |
| 137 | UNIUNEA DEMOCRATĂ MAGHIARĂ DIN ROMÂNIA | 38965,44444444 |
| 138 | UNIUNEA DEMOCRATĂ MAGHIARĂ DIN ROMÂNIA | 35068,90000000 |
| 139 | UNIUNEA DEMOCRATĂ MAGHIARĂ DIN ROMÂNIA | 31880,81818181 |
| 140 | UNIUNEA DEMOCRATĂ MAGHIARĂ DIN ROMÂNIA | 29224,08333333 |
| 141 | UNIUNEA DEMOCRATĂ MAGHIARĂ DIN ROMÂNIA | 26976,07692307 |
| 142 | UNIUNEA DEMOCRATĂ MAGHIARĂ DIN ROMÂNIA | 25049,21428571 |
| 143 | UNIUNEA DEMOCRATĂ MAGHIARĂ DIN ROMÂNIA | 23379,26666666 |
| 144 | UNIUNEA DEMOCRATĂ MAGHIARĂ DIN ROMÂNIA | 21918,06250000 |
| 145 | UNIUNEA DEMOCRATĂ MAGHIARĂ DIN ROMÂNIA | 20628,76470588 |
| 146 | UNIUNEA DEMOCRATĂ MAGHIARĂ DIN ROMÂNIA | 19482,72222222 |
| 147 | UNIUNEA DEMOCRATĂ MAGHIARĂ DIN ROMÂNIA | 18457,31578947 |
| 148 | UNIUNEA DEMOCRATĂ MAGHIARĂ DIN ROMÂNIA | 17534,45000000 |
| 149 | UNIUNEA DEMOCRATĂ MAGHIARĂ DIN ROMÂNIA | 16699,47619047 |
| 150 | UNIUNEA DEMOCRATĂ MAGHIARĂ DIN ROMÂNIA | 15940,40909090 |
| 151 | UNIUNEA DEMOCRATĂ MAGHIARĂ DIN ROMÂNIA | 15247,34782608 |
| 152 | UNIUNEA DEMOCRATĂ MAGHIARĂ DIN ROMÂNIA | 14612,04166666 |
| 153 | UNIUNEA DEMOCRATĂ MAGHIARĂ DIN ROMÂNIA | 14027,56000000 |
| 154 | UNIUNEA DEMOCRATĂ MAGHIARĂ DIN ROMÂNIA | 13488,03846153 |
| 155 | UNIUNEA DEMOCRATĂ MAGHIARĂ DIN ROMÂNIA | 12988,48148148 |
| 156 | UNIUNEA DEMOCRATĂ MAGHIARĂ DIN ROMÂNIA | 12524,60714285 |
| 157 | UNIUNEA DEMOCRATĂ MAGHIARĂ DIN ROMÂNIA | 12092,72413793 |
| 158 | UNIUNEA DEMOCRATĂ MAGHIARĂ DIN ROMÂNIA | 11689,63333333 |
| 159 | UNIUNEA DEMOCRATĂ MAGHIARĂ DIN ROMÂNIA | 11312,54838709 |
| 160 | UNIUNEA DEMOCRATĂ MAGHIARĂ DIN ROMÂNIA | 10959,03125000 |
| 161 | PARTIDUL MIȘCAREA POPULARĂ | 345973,00000000 |

| Nr. ordine | Denumirea partidelor politice, organizațiilor cetățenilor aparținând minorităților naționale, alianțelor politice, alianțelor electorale și numele și prenumele candidaților independenți*) | Cât = voturi valabil exprimate / 1,2,3, ...,32 |
|------------|---|--|
| 162 | PARTIDUL MIȘCAREA POPULARĂ | 172986,50000000 |
| 163 | PARTIDUL MIȘCAREA POPULARĂ | 115324,33333333 |
| 164 | PARTIDUL MIȘCAREA POPULARĂ | 86493,25000000 |
| 165 | PARTIDUL MIȘCAREA POPULARĂ | 69194,60000000 |
| 166 | PARTIDUL MIȘCAREA POPULARĂ | 57662,16666666 |
| 167 | PARTIDUL MIȘCAREA POPULARĂ | 49424,71428571 |
| 168 | PARTIDUL MIȘCAREA POPULARĂ | 43246,62500000 |
| 169 | PARTIDUL MIȘCAREA POPULARĂ | 38441,44444444 |
| 170 | PARTIDUL MIȘCAREA POPULARĂ | 34597,30000000 |
| 171 | PARTIDUL MIȘCAREA POPULARĂ | 31452,09090909 |
| 172 | PARTIDUL MIȘCAREA POPULARĂ | 28831,08333333 |
| 173 | PARTIDUL MIȘCAREA POPULARĂ | 26613,30769230 |
| 174 | PARTIDUL MIȘCAREA POPULARĂ | 24712,35714285 |
| 175 | PARTIDUL MIȘCAREA POPULARĂ | 23064,86666666 |
| 176 | PARTIDUL MIȘCAREA POPULARĂ | 21623,31250000 |
| 177 | PARTIDUL MIȘCAREA POPULARĂ | 20351,35294117 |
| 178 | PARTIDUL MIȘCAREA POPULARĂ | 19220,72222222 |
| 179 | PARTIDUL MIȘCAREA POPULARĂ | 18209,10526315 |
| 180 | PARTIDUL MIȘCAREA POPULARĂ | 17298,65000000 |
| 181 | PARTIDUL MIȘCAREA POPULARĂ | 16474,90476190 |
| 182 | PARTIDUL MIȘCAREA POPULARĂ | 15726,04545454 |
| 183 | PARTIDUL MIȘCAREA POPULARĂ | 15042,30434782 |
| 184 | PARTIDUL MIȘCAREA POPULARĂ | 14415,54166666 |
| 185 | PARTIDUL MIȘCAREA POPULARĂ | 13838,92000000 |
| 186 | PARTIDUL MIȘCAREA POPULARĂ | 13306,65384615 |
| 187 | PARTIDUL MIȘCAREA POPULARĂ | 12813,81481481 |

| Nr. ordine | Denumirea partidelor politice, organizațiilor cetățenilor aparținând minorităților naționale, alianțelor politice, alianțelor electorale și numele și prenumele candidaților independenți*) | Cât = voturi valabil exprimate / 1,2,3, ...,32 |
|------------|---|--|
| 188 | PARTIDUL MIȘCAREA POPULARĂ | 12356,17857142 |
| 189 | PARTIDUL MIȘCAREA POPULARĂ | 11930,10344827 |
| 190 | PARTIDUL MIȘCAREA POPULARĂ | 11532,43333333 |
| 191 | PARTIDUL MIȘCAREA POPULARĂ | 11160,41935483 |
| 192 | PARTIDUL MIȘCAREA POPULARĂ | 10811,65625000 |

*) În ordinea descrescătoare a numărului de voturi valabil exprimate

j. Lista sortată descrescător a căturilor calculate conform metodei d'Hondt

| Nr. ordine | Denumirea partidelor politice, organizațiilor cetățenilor aparținând minorităților naționale, alianțelor politice, alianțelor electorale precum și numele și prenumele candidaților independenți*) | Cât = voturi valabil exprimate / 1,2,3, ...,32 *) |
|------------|--|---|
| 1 | ALIANȚA ELECTORALĂ PSD-UNPR-PC | 2093234,00000000 |
| 2 | ALIANȚA ELECTORALĂ PSD-UNPR-PC | 1046617,00000000 |
| 3 | PARTIDUL NAȚIONAL LIBERAL | 835531,00000000 |
| 4 | ALIANȚA ELECTORALĂ PSD-UNPR-PC | 697744,66666666 |
| 5 | PARTIDUL DEMOCRAT LIBERAL | 680853,00000000 |
| 6 | ALIANȚA ELECTORALĂ PSD-UNPR-PC | 523308,50000000 |
| 7 | ALIANȚA ELECTORALĂ PSD-UNPR-PC | 418646,80000000 |
| 8 | PARTIDUL NAȚIONAL LIBERAL | 417765,50000000 |
| 9 | | 379582,00000000 |
| 10 | UNIUNEA DEMOCRATĂ MAGHIARĂ DIN ROMÂNIA | 350689,00000000 |
| 11 | ALIANȚA ELECTORALĂ PSD-UNPR-PC | 348872,33333333 |
| 12 | PARTIDUL MIȘCAREA POPULARĂ | 345973,00000000 |
| 13 | PARTIDUL DEMOCRAT LIBERAL | 340426,50000000 |
| 14 | ALIANȚA ELECTORALĂ PSD-UNPR-PC | 299033,42857142 |
| 15 | PARTIDUL NAȚIONAL LIBERAL | 278510,33333333 |
| 16 | ALIANȚA ELECTORALĂ PSD-UNPR-PC | 261654,25000000 |
| 17 | ALIANȚA ELECTORALĂ PSD-UNPR-PC | 232581,55555555 |

| Nr. ordine | Denumirea partidelor politice, organizațiilor cetățenilor aparținând minorităților naționale, alianțelor politice, alianțelor electorale precum și numele și prenumele candidaților independenți*) | Cât = voturi valabil exprimate / 1,2,3, ...,32 *) |
|------------|--|---|
| 18 | PARTIDUL DEMOCRAT LIBERAL | 226951,00000000 |
| 19 | ALIANȚA ELECTORALĂ PSD-UNPR-PC | 209323,40000000 |
| 20 | PARTIDUL NAȚIONAL LIBERAL | 208882,75000000 |
| 21 | ALIANȚA ELECTORALĂ PSD-UNPR-PC | 190294,00000000 |
| 22 | | 189791,00000000 |
| 23 | UNIUNEA DEMOCRATĂ MAGHIARĂ DIN ROMÂNIA | 175344,50000000 |
| 24 | ALIANȚA ELECTORALĂ PSD-UNPR-PC | 174436,16666666 |
| 25 | PARTIDUL MIȘCAREA POPULARĂ | 172986,50000000 |
| 26 | PARTIDUL DEMOCRAT LIBERAL | 170213,25000000 |
| 27 | PARTIDUL NAȚIONAL LIBERAL | 167106,20000000 |
| 28 | ALIANȚA ELECTORALĂ PSD-UNPR-PC | 161018,00000000 |
| 29 | ALIANȚA ELECTORALĂ PSD-UNPR-PC | 149516,71428571 |
| 30 | ALIANȚA ELECTORALĂ PSD-UNPR-PC | 139548,93333333 |
| 31 | PARTIDUL NAȚIONAL LIBERAL | 139255,16666666 |
| 32 | PARTIDUL DEMOCRAT LIBERAL | 136170,60000000 |
| 33 | ALIANȚA ELECTORALĂ PSD-UNPR-PC | 130827,12500000 |
| 34 | | 126527,33333333 |
| 35 | ALIANȚA ELECTORALĂ PSD-UNPR-PC | 123131,41176470 |
| 36 | PARTIDUL NAȚIONAL LIBERAL | 119361,57142857 |
| 37 | UNIUNEA DEMOCRATĂ MAGHIARĂ DIN ROMÂNIA | 116896,33333333 |
| 38 | ALIANȚA ELECTORALĂ PSD-UNPR-PC | 116290,77777777 |
| 39 | PARTIDUL MIȘCAREA POPULARĂ | 115324,33333333 |
| 40 | PARTIDUL DEMOCRAT LIBERAL | 113475,50000000 |
| 41 | ALIANȚA ELECTORALĂ PSD-UNPR-PC | 110170,21052631 |
| 42 | ALIANȚA ELECTORALĂ PSD-UNPR-PC | 104661,70000000 |
| 43 | PARTIDUL NAȚIONAL LIBERAL | 104441,37500000 |

| Nr. ordine | Denumirea partidelor politice, organizațiilor cetățenilor aparținând minorităților naționale, alianțelor politice, alianțelor electorale precum și numele și prenumele candidaților independenți*) | Cât = voturi valabil exprimate / 1,2,3, ...,32 *) |
|------------|--|---|
| 44 | ALIANȚA ELECTORALĂ PSD-UNPR-PC | 99677,80952380 |
| 45 | PARTIDUL DEMOCRAT LIBERAL | 97264,71428571 |
| 46 | ALIANȚA ELECTORALĂ PSD-UNPR-PC | 95147,00000000 |
| 47 | | 94895,50000000 |
| 48 | PARTIDUL NAȚIONAL LIBERAL | 92836,77777777 |
| 49 | ALIANȚA ELECTORALĂ PSD-UNPR-PC | 91010,17391304 |
| 50 | UNIUNEA DEMOCRATĂ MAGHIARĂ DIN ROMÂNIA | 87672,25000000 |
| 51 | ALIANȚA ELECTORALĂ PSD-UNPR-PC | 87218,08333333 |
| 52 | PARTIDUL MIȘCAREA POPULARĂ | 86493,25000000 |
| 53 | PARTIDUL DEMOCRAT LIBERAL | 85106,62500000 |
| 54 | ALIANȚA ELECTORALĂ PSD-UNPR-PC | 83729,36000000 |
| 55 | PARTIDUL NAȚIONAL LIBERAL | 83553,10000000 |
| 56 | ALIANȚA ELECTORALĂ PSD-UNPR-PC | 80509,00000000 |
| 57 | ALIANȚA ELECTORALĂ PSD-UNPR-PC | 77527,18518518 |
| 58 | PARTIDUL NAȚIONAL LIBERAL | 75957,36363636 |
| 59 | | 75916,40000000 |
| 60 | PARTIDUL DEMOCRAT LIBERAL | 75650,33333333 |
| 61 | ALIANȚA ELECTORALĂ PSD-UNPR-PC | 74758,35714285 |
| 62 | ALIANȚA ELECTORALĂ PSD-UNPR-PC | 72180,48275862 |
| 63 | UNIUNEA DEMOCRATĂ MAGHIARĂ DIN ROMÂNIA | 70137,80000000 |
| 64 | ALIANȚA ELECTORALĂ PSD-UNPR-PC | 69774,46666666 |
| 65 | PARTIDUL NAȚIONAL LIBERAL | 69627,58333333 |
| 66 | PARTIDUL MIȘCAREA POPULARĂ | 69194,60000000 |
| 67 | PARTIDUL DEMOCRAT LIBERAL | 68085,30000000 |
| 68 | ALIANȚA ELECTORALĂ PSD-UNPR-PC | 67523,67741935 |
| 69 | ALIANȚA ELECTORALĂ PSD-UNPR-PC | 65413,56250000 |

| Nr. ordine | Denumirea partidelor politice, organizațiilor cetățenilor aparținând minorităților naționale, alianțelor politice, alianțelor electorale precum și numele și prenumele candidaților independenți*) | Cât = voturi valabil exprimate / 1,2,3, ...,32 *) |
|------------|--|---|
| 70 | PARTIDUL NAȚIONAL LIBERAL | 64271,61538461 |
| 71 | | 63263,66666666 |
| 72 | PARTIDUL DEMOCRAT LIBERAL | 61895,72727272 |
| 73 | PARTIDUL NAȚIONAL LIBERAL | 59680,78571428 |
| 74 | UNIUNEA DEMOCRATĂ MAGHIARĂ DIN ROMÂNIA | 58448,16666666 |
| 75 | PARTIDUL MIȘCAREA POPULARĂ | 57662,16666666 |
| 76 | PARTIDUL DEMOCRAT LIBERAL | 56737,75000000 |
| 77 | PARTIDUL NAȚIONAL LIBERAL | 55702,06666666 |
| 78 | | 54226,00000000 |
| 79 | PARTIDUL DEMOCRAT LIBERAL | 52373,30769230 |
| 80 | PARTIDUL NAȚIONAL LIBERAL | 52220,68750000 |
| 81 | UNIUNEA DEMOCRATĂ MAGHIARĂ DIN ROMÂNIA | 50098,42857142 |
| 82 | PARTIDUL MIȘCAREA POPULARĂ | 49424,71428571 |
| 83 | PARTIDUL NAȚIONAL LIBERAL | 49148,88235294 |
| 84 | PARTIDUL DEMOCRAT LIBERAL | 48632,35714285 |
| 85 | | 47447,75000000 |
| 86 | PARTIDUL NAȚIONAL LIBERAL | 46418,38888888 |
| 87 | PARTIDUL DEMOCRAT LIBERAL | 45390,20000000 |
| 88 | PARTIDUL NAȚIONAL LIBERAL | 43975,31578947 |
| 89 | UNIUNEA DEMOCRATĂ MAGHIARĂ DIN ROMÂNIA | 43836,12500000 |
| 90 | PARTIDUL MIȘCAREA POPULARĂ | 43246,62500000 |
| 91 | PARTIDUL DEMOCRAT LIBERAL | 42553,31250000 |
| 92 | | 42175,77777777 |
| 93 | PARTIDUL NAȚIONAL LIBERAL | 41776,55000000 |
| 94 | PARTIDUL DEMOCRAT LIBERAL | 40050,17647058 |
| 95 | PARTIDUL NAȚIONAL LIBERAL | 39787,19047619 |

| Nr. ordine | Denumirea partidelor politice, organizațiilor cetățenilor aparținând minorităților naționale, alianțelor politice, alianțelor electorale precum și numele și prenumele candidaților independenți*) | Cât = voturi valabil exprimate / 1,2,3, ...,32 *) |
|------------|--|---|
| 96 | UNIUNEA DEMOCRATĂ MAGHIARĂ DIN ROMÂNIA | 38965,44444444 |
| 97 | PARTIDUL MIȘCAREA POPULARĂ | 38441,44444444 |
| 98 | PARTIDUL NAȚIONAL LIBERAL | 37978,68181818 |
| 99 | | 37958,20000000 |
| 100 | PARTIDUL DEMOCRAT LIBERAL | 37825,16666666 |
| 101 | PARTIDUL NAȚIONAL LIBERAL | 36327,43478260 |
| 102 | PARTIDUL DEMOCRAT LIBERAL | 35834,36842105 |
| 103 | UNIUNEA DEMOCRATĂ MAGHIARĂ DIN ROMÂNIA | 35068,90000000 |
| 104 | PARTIDUL NAȚIONAL LIBERAL | 34813,79166666 |
| 105 | PARTIDUL MIȘCAREA POPULARĂ | 34597,30000000 |
| 106 | | 34507,45454545 |
| 107 | PARTIDUL DEMOCRAT LIBERAL | 34042,65000000 |
| 108 | PARTIDUL NAȚIONAL LIBERAL | 33421,24000000 |
| 109 | PARTIDUL DEMOCRAT LIBERAL | 32421,57142857 |
| 110 | PARTIDUL NAȚIONAL LIBERAL | 32135,80769230 |
| 111 | UNIUNEA DEMOCRATĂ MAGHIARĂ DIN ROMÂNIA | 31880,81818181 |
| 112 | | 31631,83333333 |
| 113 | PARTIDUL MIȘCAREA POPULARĂ | 31452,09090909 |
| 114 | PARTIDUL DEMOCRAT LIBERAL | 30947,86363636 |
| 115 | PARTIDUL NAȚIONAL LIBERAL | 30945,59259259 |
| 116 | PARTIDUL NAȚIONAL LIBERAL | 29840,39285714 |
| 117 | PARTIDUL DEMOCRAT LIBERAL | 29602,30434782 |
| 118 | UNIUNEA DEMOCRATĂ MAGHIARĂ DIN ROMÂNIA | 29224,08333333 |
| 119 | | 29198,61538461 |
| 120 | PARTIDUL MIȘCAREA POPULARĂ | 28831,08333333 |
| 121 | PARTIDUL NAȚIONAL LIBERAL | 28811,41379310 |

| Nr. ordine | Denumirea partidelor politice, organizațiilor cetățenilor aparținând minorităților naționale, alianțelor politice, alianțelor electorale precum și numele și prenumele candidaților independenți*) | Cât = voturi valabil exprimate / 1,2,3, ...,32 *) |
|------------|--|---|
| 122 | PARTIDUL DEMOCRAT LIBERAL | 28368,87500000 |
| 123 | PARTIDUL NAȚIONAL LIBERAL | 27851,03333333 |
| 124 | PARTIDUL DEMOCRAT LIBERAL | 27234,12000000 |
| 125 | | 27113,00000000 |
| 126 | UNIUNEA DEMOCRATĂ MAGHIARĂ DIN ROMÂNIA | 26976,07692307 |
| 127 | PARTIDUL NAȚIONAL LIBERAL | 26952,61290322 |
| 128 | PARTIDUL MIȘCAREA POPULARĂ | 26613,30769230 |
| 129 | PARTIDUL DEMOCRAT LIBERAL | 26186,65384615 |
| 130 | PARTIDUL NAȚIONAL LIBERAL | 26110,34375000 |
| 131 | | 25305,46666666 |
| 132 | PARTIDUL DEMOCRAT LIBERAL | 25216,77777777 |
| 133 | UNIUNEA DEMOCRATĂ MAGHIARĂ DIN ROMÂNIA | 25049,21428571 |
| 134 | PARTIDUL MIȘCAREA POPULARĂ | 24712,35714285 |
| 135 | PARTIDUL DEMOCRAT LIBERAL | 24316,17857142 |
| 136 | | 23723,87500000 |
| 137 | PARTIDUL DEMOCRAT LIBERAL | 23477,68965517 |
| 138 | UNIUNEA DEMOCRATĂ MAGHIARĂ DIN ROMÂNIA | 23379,26666666 |
| 139 | PARTIDUL MIȘCAREA POPULARĂ | 23064,86666666 |
| 140 | PARTIDUL DEMOCRAT LIBERAL | 22695,10000000 |
| 141 | | 22328,35294117 |
| 142 | PARTIDUL DEMOCRAT LIBERAL | 21963,00000000 |
| 143 | UNIUNEA DEMOCRATĂ MAGHIARĂ DIN ROMÂNIA | 21918,06250000 |
| 144 | PARTIDUL MIȘCAREA POPULARĂ | 21623,31250000 |
| 145 | PARTIDUL DEMOCRAT LIBERAL | 21276,65625000 |
| 146 | | 21087,88888888 |
| 147 | UNIUNEA DEMOCRATĂ MAGHIARĂ DIN ROMÂNIA | 20628,76470588 |

| Nr. ordine | Denumirea partidelor politice, organizațiilor cetățenilor aparținând minorităților naționale, alianțelor politice, alianțelor electorale precum și numele și prenumele candidaților independenți*) | Cât = voturi valabil exprimate / 1,2,3, ...,32 *) |
|------------|--|---|
| 148 | PARTIDUL MIȘCAREA POPULARĂ | 20351,35294117 |
| 149 | ██████████ | 19978,00000000 |
| 150 | UNIUNEA DEMOCRATĂ MAGHIARĂ DIN ROMÂNIA | 19482,72222222 |
| 151 | PARTIDUL MIȘCAREA POPULARĂ | 19220,72222222 |
| 152 | ██████████ | 18979,10000000 |
| 153 | UNIUNEA DEMOCRATĂ MAGHIARĂ DIN ROMÂNIA | 18457,31578947 |
| 154 | PARTIDUL MIȘCAREA POPULARĂ | 18209,10526315 |
| 155 | ██████████ | 18075,33333333 |
| 156 | UNIUNEA DEMOCRATĂ MAGHIARĂ DIN ROMÂNIA | 17534,45000000 |
| 157 | PARTIDUL MIȘCAREA POPULARĂ | 17298,65000000 |
| 158 | ██████████ | 17253,72727272 |
| 159 | UNIUNEA DEMOCRATĂ MAGHIARĂ DIN ROMÂNIA | 16699,47619047 |
| 160 | ██████████ | 16503,56521739 |
| 161 | PARTIDUL MIȘCAREA POPULARĂ | 16474,90476190 |
| 162 | UNIUNEA DEMOCRATĂ MAGHIARĂ DIN ROMÂNIA | 15940,40909090 |
| 163 | ██████████ | 15815,91666666 |
| 164 | PARTIDUL MIȘCAREA POPULARĂ | 15726,04545454 |
| 165 | UNIUNEA DEMOCRATĂ MAGHIARĂ DIN ROMÂNIA | 15247,34782608 |
| 166 | ██████████ | 15183,28000000 |
| 167 | PARTIDUL MIȘCAREA POPULARĂ | 15042,30434782 |
| 168 | UNIUNEA DEMOCRATĂ MAGHIARĂ DIN ROMÂNIA | 14612,04166666 |
| 169 | ██████████ | 14599,30769230 |
| 170 | PARTIDUL MIȘCAREA POPULARĂ | 14415,54166666 |
| 171 | ██████████ | 14058,59259259 |
| 172 | UNIUNEA DEMOCRATĂ MAGHIARĂ DIN ROMÂNIA | 14027,56000000 |
| 173 | PARTIDUL MIȘCAREA POPULARĂ | 13838,92000000 |

| Nr. ordine | Denumirea partidelor politice, organizațiilor cetățenilor aparținând minorităților naționale, alianțelor politice, alianțelor electorale precum și numele și prenumele candidaților independenți*) | Cât = voturi valabil exprimate / 1,2,3, ...,32 *) |
|------------|--|---|
| 174 | | 13556,50000000 |
| 175 | UNIUNEA DEMOCRATĂ MAGHIARĂ DIN ROMÂNIA | 13488,03846153 |
| 176 | PARTIDUL MIȘCAREA POPULARĂ | 13306,65384615 |
| 177 | | 13089,03448275 |
| 178 | UNIUNEA DEMOCRATĂ MAGHIARĂ DIN ROMÂNIA | 12988,48148148 |
| 179 | PARTIDUL MIȘCAREA POPULARĂ | 12813,81481481 |
| 180 | | 12652,73333333 |
| 181 | UNIUNEA DEMOCRATĂ MAGHIARĂ DIN ROMÂNIA | 12524,60714285 |
| 182 | PARTIDUL MIȘCAREA POPULARĂ | 12356,17857142 |
| 183 | | 12244,58064516 |
| 184 | UNIUNEA DEMOCRATĂ MAGHIARĂ DIN ROMÂNIA | 12092,72413793 |
| 185 | PARTIDUL MIȘCAREA POPULARĂ | 11930,10344827 |
| 186 | | 11861,93750000 |
| 187 | UNIUNEA DEMOCRATĂ MAGHIARĂ DIN ROMÂNIA | 11689,63333333 |
| 188 | PARTIDUL MIȘCAREA POPULARĂ | 11532,43333333 |
| 189 | UNIUNEA DEMOCRATĂ MAGHIARĂ DIN ROMÂNIA | 11312,54838709 |
| 190 | PARTIDUL MIȘCAREA POPULARĂ | 11160,41935483 |
| 191 | UNIUNEA DEMOCRATĂ MAGHIARĂ DIN ROMÂNIA | 10959,03125000 |
| 192 | PARTIDUL MIȘCAREA POPULARĂ | 10811,65625000 |

*) În ordinea descrescătoare a căturilor

k. Numărul mandatelor atribuite fiecărei LISTE DE CANDIDAȚI sau fiecărui CANDIDAT INDEPENDENT:

| Nr. crt. | Denumirea partidelor politice, organizațiilor cetățenilor aparținând minorităților naționale, alianțelor politice, alianțelor electorale sau numele și prenumele candidaților independenți *) | Număr mandate atribuite |
|----------|---|-------------------------|
| 1 | ALIANȚA ELECTORALĂ PSD-UNPR-PC | 1 6 |
| 2 | PARTIDUL NAȚIONAL LIBERAL | 6 |
| 3 | PARTIDUL DEMOCRAT LIBERAL | 5 |

| Nr. crt. | Denumirea partidelor politice, organizațiilor cetățenilor aparținând minorităților naționale, alianțelor politice, alianțelor electorale sau numele și prenumele candidaților independenți *) | Număr mandate atribuite |
|----------|---|-------------------------|
| 4 | UNIUNEA DEMOCRATĂ MAGHIARĂ DIN ROMÂNIA | 2 |
| 5 | PARTIDUL MIȘCAREA POPULARĂ | 2 |
| 6 | | 1 |
| | Total | 3 2 |

*) În ordinea descrescătoare a numărului de mandate

I. Lista membrilor aleși pentru Parlamentul European:

| Nr. crt. | Nume și prenume | Denumirea partidelor politice, organizațiilor cetățenilor aparținând minorităților naționale, alianțelor politice, alianțelor electorale sau "candidat independent" | Denumirea partidelor politice, în cazul alianțelor politice, alianțelor electorale |
|----------|-----------------|---|--|
| 1 | | ALIANȚA ELECTORALĂ PSD-UNPR-PC | PARTIDUL SOCIAL DEMOCRAT |
| 2 | | ALIANȚA ELECTORALĂ PSD-UNPR-PC | PARTIDUL SOCIAL DEMOCRAT |
| 3 | | ALIANȚA ELECTORALĂ PSD-UNPR-PC | PARTIDUL SOCIAL DEMOCRAT |
| 4 | | ALIANȚA ELECTORALĂ PSD-UNPR-PC | PARTIDUL SOCIAL DEMOCRAT |
| 5 | | ALIANȚA ELECTORALĂ PSD-UNPR-PC | PARTIDUL CONSERVATOR |
| 6 | | ALIANȚA ELECTORALĂ PSD-UNPR-PC | UNIUNEA NAȚIONALĂ PENTRU PROGRESUL ROMÂNIEI |
| 7 | | ALIANȚA ELECTORALĂ PSD-UNPR-PC | PARTIDUL SOCIAL DEMOCRAT |
| 8 | | ALIANȚA ELECTORALĂ PSD-UNPR-PC | PARTIDUL SOCIAL DEMOCRAT |
| 9 | | ALIANȚA ELECTORALĂ PSD-UNPR-PC | PARTIDUL SOCIAL DEMOCRAT |
| 10 | | ALIANȚA ELECTORALĂ PSD-UNPR-PC | PARTIDUL SOCIAL DEMOCRAT |
| 11 | | ALIANȚA ELECTORALĂ PSD-UNPR-PC | PARTIDUL SOCIAL DEMOCRAT |
| 12 | | ALIANȚA ELECTORALĂ PSD-UNPR-PC | PARTIDUL SOCIAL DEMOCRAT |
| 13 | | ALIANȚA ELECTORALĂ PSD-UNPR-PC | UNIUNEA NAȚIONALĂ PENTRU PROGRESUL ROMÂNIEI |
| 14 | | ALIANȚA ELECTORALĂ PSD-UNPR-PC | PARTIDUL CONSERVATOR |

| Nr. crt. | Nume și prenume | Denumirea partidelor politice, organizațiilor cetățenilor aparținând minorităților naționale, alianțelor politice, alianțelor electorale sau "candidat independent" | Denumirea partidelor politice, în cazul alianțelor politice, alianțelor electorale |
|----------|-----------------|---|--|
| 15 | | ALIANȚA ELECTORALĂ PSD-UNPR-PC | PARTIDUL SOCIAL DEMOCRAT |
| 16 | | ALIANȚA ELECTORALĂ PSD-UNPR-PC | PARTIDUL SOCIAL DEMOCRAT |
| 17 | | PARTIDUL NAȚIONAL LIBERAL | |
| 18 | | PARTIDUL NAȚIONAL LIBERAL | |
| 19 | | PARTIDUL NAȚIONAL LIBERAL | |
| 20 | | PARTIDUL NAȚIONAL LIBERAL | |
| 21 | | PARTIDUL NAȚIONAL LIBERAL | |
| 22 | | PARTIDUL NAȚIONAL LIBERAL | |
| 23 | | PARTIDUL DEMOCRAT LIBERAL | |
| 24 | | PARTIDUL DEMOCRAT LIBERAL | |
| 25 | | PARTIDUL DEMOCRAT LIBERAL | |
| 26 | | PARTIDUL DEMOCRAT LIBERAL | |
| 27 | | PARTIDUL DEMOCRAT LIBERAL | |
| 28 | | CANDIDAT INDEPENDENT | |
| 29 | | UNIUNEA DEMOCRATĂ MAGHIARĂ DIN ROMÂNIA | |
| 30 | | UNIUNEA DEMOCRATĂ MAGHIARĂ DIN ROMÂNIA | |
| 31 | | PARTIDUL MIȘCAREA POPULARĂ | |
| 32 | | PARTIDUL MIȘCAREA POPULARĂ | |

m. Lista membrilor supleanți pentru Parlamentul European:

| Nr. crt. | Nume și prenume | Denumirea partidelor politice, organizațiilor cetățenilor aparținând minorităților naționale, alianțelor politice, alianțelor electorale sau "candidat independent" | Denumirea partidelor politice, în cazul alianțelor politice, alianțelor electorale |
|----------|-----------------|---|--|
| 1 | | ALIANȚA ELECTORALĂ PSD-UNPR-PC | PARTIDUL SOCIAL DEMOCRAT |

| Nr. crt. | Nume și prenume | Denumirea partidelor politice, organizațiilor cetățenilor aparținând minorităților naționale, alianțelor politice, alianțelor electorale sau "candidat independent" | Denumirea partidelor politice, în cazul alianțelor politice, alianțelor electorale |
|----------|-----------------|---|--|
| 2 | | ALIANȚA ELECTORALĂ PSD-UNPR-PC | PARTIDUL SOCIAL DEMOCRAT |
| 3 | | ALIANȚA ELECTORALĂ PSD-UNPR-PC | PARTIDUL SOCIAL DEMOCRAT |
| 4 | | ALIANȚA ELECTORALĂ PSD-UNPR-PC | PARTIDUL SOCIAL DEMOCRAT |
| 5 | | ALIANȚA ELECTORALĂ PSD-UNPR-PC | PARTIDUL SOCIAL DEMOCRAT |
| 6 | | ALIANȚA ELECTORALĂ PSD-UNPR-PC | PARTIDUL SOCIAL DEMOCRAT |
| 7 | | ALIANȚA ELECTORALĂ PSD-UNPR-PC | PARTIDUL SOCIAL DEMOCRAT |
| 8 | | ALIANȚA ELECTORALĂ PSD-UNPR-PC | PARTIDUL SOCIAL DEMOCRAT |
| 9 | | ALIANȚA ELECTORALĂ PSD-UNPR-PC | PARTIDUL SOCIAL DEMOCRAT |
| 10 | | ALIANȚA ELECTORALĂ PSD-UNPR-PC | UNIUNEA NAȚIONALĂ PENTRU PROGRESUL ROMÂNIEI |
| 11 | | ALIANȚA ELECTORALĂ PSD-UNPR-PC | PARTIDUL SOCIAL DEMOCRAT |
| 12 | | ALIANȚA ELECTORALĂ PSD-UNPR-PC | PARTIDUL SOCIAL DEMOCRAT |
| 13 | | ALIANȚA ELECTORALĂ PSD-UNPR-PC | PARTIDUL SOCIAL DEMOCRAT |
| 14 | | ALIANȚA ELECTORALĂ PSD-UNPR-PC | PARTIDUL CONSERVATOR |
| 15 | | ALIANȚA ELECTORALĂ PSD-UNPR-PC | PARTIDUL SOCIAL DEMOCRAT |
| 16 | | ALIANȚA ELECTORALĂ PSD-UNPR-PC | PARTIDUL SOCIAL DEMOCRAT |
| 17 | | ALIANȚA ELECTORALĂ PSD-UNPR-PC | PARTIDUL SOCIAL DEMOCRAT |
| 18 | | ALIANȚA ELECTORALĂ PSD-UNPR-PC | PARTIDUL SOCIAL DEMOCRAT |
| 19 | | ALIANȚA ELECTORALĂ PSD-UNPR-PC | PARTIDUL SOCIAL DEMOCRAT |
| 20 | | ALIANȚA ELECTORALĂ PSD-UNPR-PC | PARTIDUL SOCIAL DEMOCRAT |
| 21 | | ALIANȚA ELECTORALĂ PSD-UNPR-PC | PARTIDUL SOCIAL DEMOCRAT |
| 22 | | ALIANȚA ELECTORALĂ PSD-UNPR-PC | PARTIDUL SOCIAL DEMOCRAT |
| 23 | | ALIANȚA ELECTORALĂ PSD-UNPR-PC | PARTIDUL SOCIAL DEMOCRAT |
| 24 | | ALIANȚA ELECTORALĂ PSD-UNPR-PC | PARTIDUL SOCIAL DEMOCRAT |

| Nr. crt. | Nume și prenume | Denumirea partidelor politice, organizațiilor cetățenilor aparținând minorităților naționale, alianțelor politice, alianțelor electorale sau "candidat independent" | Denumirea partidelor politice, în cazul alianțelor politice, alianțelor electorale |
|----------|-----------------|---|--|
| 25 | | ALIANȚA ELECTORALĂ PSD-UNPR-PC | PARTIDUL SOCIAL DEMOCRAT |
| 26 | | ALIANȚA ELECTORALĂ PSD-UNPR-PC | PARTIDUL SOCIAL DEMOCRAT |
| 27 | | PARTIDUL NAȚIONAL LIBERAL | |
| 28 | | PARTIDUL NAȚIONAL LIBERAL | |
| 29 | | PARTIDUL NAȚIONAL LIBERAL | |
| 30 | | PARTIDUL NAȚIONAL LIBERAL | |
| 31 | | PARTIDUL NAȚIONAL LIBERAL | |
| 32 | | PARTIDUL NAȚIONAL LIBERAL | |
| 33 | | PARTIDUL NAȚIONAL LIBERAL | |
| 34 | | PARTIDUL NAȚIONAL LIBERAL | |
| 35 | | PARTIDUL NAȚIONAL LIBERAL | |
| 36 | | PARTIDUL NAȚIONAL LIBERAL | |
| 37 | | PARTIDUL NAȚIONAL LIBERAL | |
| 38 | | PARTIDUL NAȚIONAL LIBERAL | |
| 39 | | PARTIDUL NAȚIONAL LIBERAL | |
| 40 | | PARTIDUL NAȚIONAL LIBERAL | |
| 41 | | PARTIDUL NAȚIONAL LIBERAL | |
| 42 | | PARTIDUL NAȚIONAL LIBERAL | |
| 43 | | PARTIDUL NAȚIONAL LIBERAL | |
| 44 | | PARTIDUL NAȚIONAL LIBERAL | |
| 45 | | PARTIDUL NAȚIONAL LIBERAL | |
| 46 | | PARTIDUL NAȚIONAL LIBERAL | |
| 47 | | PARTIDUL NAȚIONAL LIBERAL | |
| 48 | | PARTIDUL NAȚIONAL LIBERAL | |

| Nr. crt. | Nume și prenume | Denumirea partidelor politice, organizațiilor cetățenilor aparținând minorităților naționale, alianțelor politice, alianțelor electorale sau "candidat independent" | Denumirea partidelor politice, în cazul alianțelor politice, alianțelor electorale |
|----------|-----------------|---|--|
| 49 | | PARTIDUL NAȚIONAL LIBERAL | |
| 50 | | PARTIDUL NAȚIONAL LIBERAL | |
| 51 | | PARTIDUL NAȚIONAL LIBERAL | |
| 52 | | PARTIDUL NAȚIONAL LIBERAL | |
| 53 | | PARTIDUL NAȚIONAL LIBERAL | |
| 54 | | PARTIDUL NAȚIONAL LIBERAL | |
| 55 | | PARTIDUL NAȚIONAL LIBERAL | |
| 56 | | PARTIDUL NAȚIONAL LIBERAL | |
| 57 | | PARTIDUL NAȚIONAL LIBERAL | |
| 58 | | PARTIDUL NAȚIONAL LIBERAL | |
| 59 | | PARTIDUL NAȚIONAL LIBERAL | |
| 60 | | PARTIDUL NAȚIONAL LIBERAL | |
| 61 | | PARTIDUL NAȚIONAL LIBERAL | |
| 62 | | PARTIDUL NAȚIONAL LIBERAL | |
| 63 | | PARTIDUL DEMOCRAT LIBERAL | |
| 64 | | PARTIDUL DEMOCRAT LIBERAL | |
| 65 | | PARTIDUL DEMOCRAT LIBERAL | |
| 66 | | PARTIDUL DEMOCRAT LIBERAL | |
| 67 | | PARTIDUL DEMOCRAT LIBERAL | |
| 68 | | PARTIDUL DEMOCRAT LIBERAL | |
| 69 | | PARTIDUL DEMOCRAT LIBERAL | |
| 70 | | PARTIDUL DEMOCRAT LIBERAL | |
| 71 | | PARTIDUL DEMOCRAT LIBERAL | |
| 72 | | PARTIDUL DEMOCRAT LIBERAL | |

| Nr. crt. | Nume și prenume | Denumirea partidelor politice, organizațiilor cetățenilor aparținând minorităților naționale, alianțelor politice, alianțelor electorale sau "candidat independent" | Denumirea partidelor politice, în cazul alianțelor politice, alianțelor electorale |
|----------|-----------------|---|--|
| 73 | | PARTIDUL DEMOCRAT LIBERAL | |
| 74 | | PARTIDUL DEMOCRAT LIBERAL | |
| 75 | | PARTIDUL DEMOCRAT LIBERAL | |
| 76 | | PARTIDUL DEMOCRAT LIBERAL | |
| 77 | | PARTIDUL DEMOCRAT LIBERAL | |
| 78 | | PARTIDUL DEMOCRAT LIBERAL | |
| 79 | | PARTIDUL DEMOCRAT LIBERAL | |
| 80 | | PARTIDUL DEMOCRAT LIBERAL | |
| 81 | | PARTIDUL DEMOCRAT LIBERAL | |
| 82 | | PARTIDUL DEMOCRAT LIBERAL | |
| 83 | | PARTIDUL DEMOCRAT LIBERAL | |
| 84 | | PARTIDUL DEMOCRAT LIBERAL | |
| 85 | | PARTIDUL DEMOCRAT LIBERAL | |
| 86 | | PARTIDUL DEMOCRAT LIBERAL | |
| 87 | | PARTIDUL DEMOCRAT LIBERAL | |
| 88 | | PARTIDUL DEMOCRAT LIBERAL | |
| 89 | | PARTIDUL DEMOCRAT LIBERAL | |
| 90 | | PARTIDUL DEMOCRAT LIBERAL | |
| 91 | | PARTIDUL DEMOCRAT LIBERAL | |
| 92 | | PARTIDUL DEMOCRAT LIBERAL | |
| 93 | | PARTIDUL DEMOCRAT LIBERAL | |
| 94 | | PARTIDUL DEMOCRAT LIBERAL | |
| 95 | | PARTIDUL DEMOCRAT LIBERAL | |
| 96 | | PARTIDUL DEMOCRAT LIBERAL | |

| Nr. crt. | Nume și prenume | Denumirea partidelor politice, organizațiilor cetățenilor aparținând minorităților naționale, alianțelor politice, alianțelor electorale sau "candidat independent" | Denumirea partidelor politice, în cazul alianțelor politice, alianțelor electorale |
|----------|--|---|--|
| 97 | | PARTIDUL DEMOCRAT LIBERAL | |
| 98 | | PARTIDUL DEMOCRAT LIBERAL | |
| 99 | | PARTIDUL DEMOCRAT LIBERAL | |
| 100 | | UNIUNEA DEMOCRATĂ MAGHIARĂ DIN ROMÂNIA | |
| 101 | | UNIUNEA DEMOCRATĂ MAGHIARĂ DIN ROMÂNIA | |
| 102 | | UNIUNEA DEMOCRATĂ MAGHIARĂ DIN ROMÂNIA | |
| 103 | | UNIUNEA DEMOCRATĂ MAGHIARĂ DIN ROMÂNIA | |
| 104 | | UNIUNEA DEMOCRATĂ MAGHIARĂ DIN ROMÂNIA | |
| 105 | | UNIUNEA DEMOCRATĂ MAGHIARĂ DIN ROMÂNIA | |
| 106 | | UNIUNEA DEMOCRATĂ MAGHIARĂ DIN ROMÂNIA | |
| 107 | | UNIUNEA DEMOCRATĂ MAGHIARĂ DIN ROMÂNIA | |
| 108 | | UNIUNEA DEMOCRATĂ MAGHIARĂ DIN ROMÂNIA | |
| 109 | | UNIUNEA DEMOCRATĂ MAGHIARĂ DIN ROMÂNIA | |
| 110 | | UNIUNEA DEMOCRATĂ MAGHIARĂ DIN ROMÂNIA | |
| 111 | | UNIUNEA DEMOCRATĂ MAGHIARĂ DIN ROMÂNIA | |
| 112 | | UNIUNEA DEMOCRATĂ MAGHIARĂ DIN ROMÂNIA | |
| 113 | | UNIUNEA DEMOCRATĂ MAGHIARĂ DIN ROMÂNIA | |
| 114 | | UNIUNEA DEMOCRATĂ MAGHIARĂ DIN ROMÂNIA | |
| 115 | | UNIUNEA DEMOCRATĂ MAGHIARĂ DIN ROMÂNIA | |
| 116 | | UNIUNEA DEMOCRATĂ MAGHIARĂ DIN ROMÂNIA | |
| 117 | UNIUNEA DEMOCRATĂ MAGHIARĂ DIN ROMÂNIA | | |
| 118 | UNIUNEA DEMOCRATĂ MAGHIARĂ DIN ROMÂNIA | | |
| 119 | UNIUNEA DEMOCRATĂ MAGHIARĂ DIN ROMÂNIA | | |
| 120 | UNIUNEA DEMOCRATĂ MAGHIARĂ DIN ROMÂNIA | | |

| Nr. crt. | Nume și prenume | Denumirea partidelor politice, organizațiilor cetățenilor aparținând minorităților naționale, alianțelor politice, alianțelor electorale sau "candidat independent" | Denumirea partidelor politice, în cazul alianțelor politice, alianțelor electorale |
|----------|-----------------|---|--|
| 121 | | UNIUNEA DEMOCRATĂ MAGHIARĂ DIN ROMÂNIA | |
| 122 | | UNIUNEA DEMOCRATĂ MAGHIARĂ DIN ROMÂNIA | |
| 123 | | UNIUNEA DEMOCRATĂ MAGHIARĂ DIN ROMÂNIA | |
| 124 | | UNIUNEA DEMOCRATĂ MAGHIARĂ DIN ROMÂNIA | |
| 125 | | UNIUNEA DEMOCRATĂ MAGHIARĂ DIN ROMÂNIA | |
| 126 | | UNIUNEA DEMOCRATĂ MAGHIARĂ DIN ROMÂNIA | |
| 127 | | UNIUNEA DEMOCRATĂ MAGHIARĂ DIN ROMÂNIA | |
| 128 | | UNIUNEA DEMOCRATĂ MAGHIARĂ DIN ROMÂNIA | |
| 129 | | UNIUNEA DEMOCRATĂ MAGHIARĂ DIN ROMÂNIA | |
| 130 | | UNIUNEA DEMOCRATĂ MAGHIARĂ DIN ROMÂNIA | |
| 131 | | UNIUNEA DEMOCRATĂ MAGHIARĂ DIN ROMÂNIA | |
| 132 | | UNIUNEA DEMOCRATĂ MAGHIARĂ DIN ROMÂNIA | |
| 133 | | UNIUNEA DEMOCRATĂ MAGHIARĂ DIN ROMÂNIA | |
| 134 | | UNIUNEA DEMOCRATĂ MAGHIARĂ DIN ROMÂNIA | |
| 135 | | UNIUNEA DEMOCRATĂ MAGHIARĂ DIN ROMÂNIA | |
| 136 | | UNIUNEA DEMOCRATĂ MAGHIARĂ DIN ROMÂNIA | |
| 137 | | UNIUNEA DEMOCRATĂ MAGHIARĂ DIN ROMÂNIA | |
| 138 | | UNIUNEA DEMOCRATĂ MAGHIARĂ DIN ROMÂNIA | |
| 139 | | UNIUNEA DEMOCRATĂ MAGHIARĂ DIN ROMÂNIA | |
| 140 | | PARTIDUL MIȘCAREA POPULARĂ | |
| 141 | | PARTIDUL MIȘCAREA POPULARĂ | |
| 142 | | PARTIDUL MIȘCAREA POPULARĂ | |
| 143 | | PARTIDUL MIȘCAREA POPULARĂ | |
| 144 | | PARTIDUL MIȘCAREA POPULARĂ | |

| Nr. crt. | Nume și prenume | Denumirea partidelor politice, organizațiilor cetățenilor aparținând minorităților naționale, alianțelor politice, alianțelor electorale sau "candidat independent" | Denumirea partidelor politice, în cazul alianțelor politice, alianțelor electorale |
|----------|-----------------|---|--|
| 145 | | PARTIDUL MIȘCAREA POPULARĂ | |
| 146 | | PARTIDUL MIȘCAREA POPULARĂ | |
| 147 | | PARTIDUL MIȘCAREA POPULARĂ | |
| 148 | | PARTIDUL MIȘCAREA POPULARĂ | |
| 149 | | PARTIDUL MIȘCAREA POPULARĂ | |
| 150 | | PARTIDUL MIȘCAREA POPULARĂ | |
| 151 | | PARTIDUL MIȘCAREA POPULARĂ | |
| 152 | | PARTIDUL MIȘCAREA POPULARĂ | |
| 153 | | PARTIDUL MIȘCAREA POPULARĂ | |
| 154 | | PARTIDUL MIȘCAREA POPULARĂ | |
| 155 | | PARTIDUL MIȘCAREA POPULARĂ | |
| 156 | | PARTIDUL MIȘCAREA POPULARĂ | |
| 157 | | PARTIDUL MIȘCAREA POPULARĂ | |
| 158 | | PARTIDUL MIȘCAREA POPULARĂ | |
| 159 | | PARTIDUL MIȘCAREA POPULARĂ | |
| 160 | | PARTIDUL MIȘCAREA POPULARĂ | |
| 161 | | PARTIDUL MIȘCAREA POPULARĂ | |
| 162 | | PARTIDUL MIȘCAREA POPULARĂ | |
| 163 | | PARTIDUL MIȘCAREA POPULARĂ | |
| 164 | | PARTIDUL MIȘCAREA POPULARĂ | |
| 165 | | PARTIDUL MIȘCAREA POPULARĂ | |
| 166 | | PARTIDUL MIȘCAREA POPULARĂ | |
| 167 | | PARTIDUL MIȘCAREA POPULARĂ | |
| 168 | | PARTIDUL MIȘCAREA POPULARĂ | |

| Nr. crt. | Nume și prenume | Denumirea partidelor politice, organizațiilor cetățenilor aparținând minorităților naționale, alianțelor politice, alianțelor electorale sau "candidat independent" | Denumirea partidelor politice, în cazul alianțelor politice, alianțelor electorale |
|----------|-----------------|---|--|
| 169 | | PARTIDUL MIȘCAREA POPULARĂ | |
| 170 | | PARTIDUL MIȘCAREA POPULARĂ | |
| 171 | | PARTIDUL MIȘCAREA POPULARĂ | |
| 172 | | PARTIDUL MIȘCAREA POPULARĂ | |
| 173 | | PARTIDUL MIȘCAREA POPULARĂ | |
| 174 | | PARTIDUL MIȘCAREA POPULARĂ | |
| 175 | | PARTIDUL MIȘCAREA POPULARĂ | |
| 176 | | PARTIDUL MIȘCAREA POPULARĂ | |
| 177 | | PARTIDUL MIȘCAREA POPULARĂ | |
| 178 | | PARTIDUL MIȘCAREA POPULARĂ | |

**Președintele
Biroului Electoral Central**

Numele și prenumele

Judecător

[Redacted]

Semnătura, ștampila



**Locțiitorul președintelui
Biroului Electoral Central**

Numele și prenumele

Judecător

[Redacted]

Semnătura

Membrii Biroului Electoral Central

*Numele și
prenumele*

*Apartenența politică
(unde este cazul)*

Semnătura

| | | | |
|-----|------------|--|-----------------------------------|
| 1. | Judecător | [Redacted] | |
| 2. | Judecător | [Redacted] | |
| 3. | Judecător | [Redacted] | |
| 4. | [Redacted] | Președinte | Autoritatea Electorală Permanentă |
| 5. | [Redacted] | Vicepreședinte | Autoritatea Electorală Permanentă |
| 6. | [Redacted] | Vicepreședinte | Autoritatea Electorală Permanentă |
| 7. | [Redacted] | Partidul Social Democrat | |
| 8. | [Redacted] | Partidul Național Liberal | |
| 9. | [Redacted] | Partidul Democrat-Liberal | |
| 10. | [Redacted] | Partidul Mișcarea Populară | |
| 11. | [Redacted] | Partidul Conservator | |
| 12. | [Redacted] | Uniunea Democrată Maghiară din România | |
| 13. | [Redacted] | Partidul România Mare | |
| 14. | [Redacted] | Partidul Dreptății Sociale | |
| 15. | [Redacted] | Partidul Poporului-Dan Diaconescu | |
| 16. | [Redacted] | Alianța Națională a Agricultorilor | |

SLOVENIA



| Region | Area (km²) | Population (2000) |
|------------------|------------|-------------------|
| Central Slovenia | 10,100 | 1,000,000 |
| North Slovenia | 11,000 | 600,000 |
| South Slovenia | 10,000 | 500,000 |
| West Slovenia | 10,000 | 500,000 |
| East Slovenia | 10,000 | 500,000 |

EUROPEAN PARLIAMENT ELECTIONS 2014

25 May 2014

Republika Slovenija
Državna volilna komisija

Turnout - Slovenia and constituencies

Turnout - Slovenia and electoral districts

Results - Slovenia

Results in constituencies

Results in electoral districts

Number of posted ballot papers: 419,661

Number of valid ballot papers: 402,071

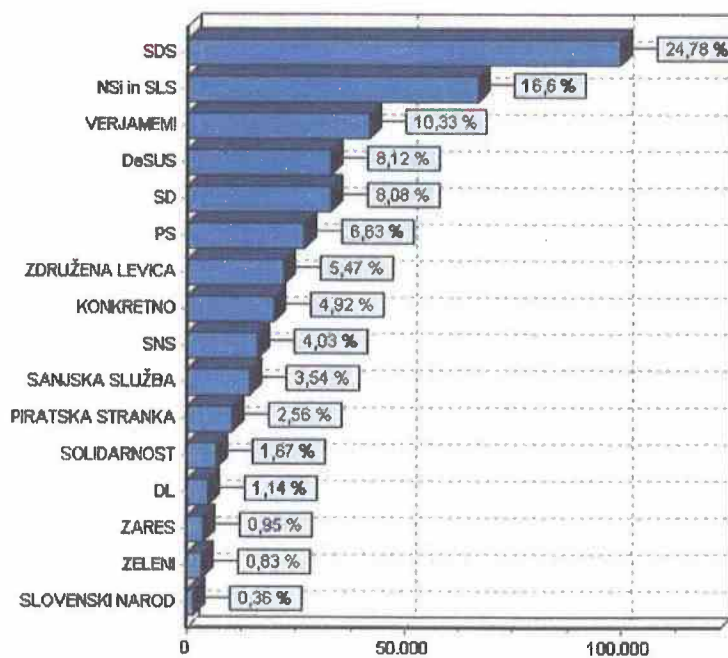
Number of invalid ballot papers: 17,590

100,00 % votes counted.

Official data for the European Parliament elections.

Results - by constituencies

| # | List | Number of votes | Percentage |
|-----|------------------|-----------------|------------|
| 1. | SDS | 99,643 | 24,78 % |
| 2. | NSi in SLS | 66,760 | 16,60 % |
| 3. | VERJAMEM! | 41,525 | 10,33 % |
| 4. | DeSUS | 32,662 | 8,12 % |
| 5. | SD | 32,084 | 8,08 % |
| 6. | PS | 26,649 | 6,63 % |
| 7. | ZDRUŽENA LEVICA | 21,985 | 5,47 % |
| 8. | KONKRETNO | 19,762 | 4,92 % |
| 9. | SNS | 16,210 | 4,03 % |
| 10. | SANJSKA SLUŽBA | 14,228 | 3,54 % |
| 11. | PIRATSKA STRANKA | 10,273 | 2,56 % |
| 12. | SOLIDARNOST | 6,715 | 1,67 % |
| 13. | DL | 4,600 | 1,14 % |
| 14. | ZARES | 3,808 | 0,95 % |
| 15. | ZELENI | 3,335 | 0,83 % |
| 16. | SLOVENSKI NAROD | 1,432 | 0,36 % |



Guideline calculation of voting results according to upper latest information

NOTE: The calculation of the latest situation is done only to demonstrate the d'Hondt method of calculation and refers to preferential votes (Article 13 of the ZVPEP), and with each new entry from the polling station this can change. Posted estimates have no legal effect and cannot be the subject of any legal proceedings.

[Home](#)

[General information](#)

[Results of voting](#)

Number and share of valid votes for political parties for the SR

| Political party | Number of valid votes | Share of valid votes in % | Notes |
|---|-----------------------|---------------------------|-------|
| NOVA, Konzervatívni demokrati Slovenska, Občianska konzervatívna strana | 38 316 | 6,83 | EP |
| Kresťanskodemokratické hnutie | 74 108 | 13,21 | EP |
| SMER - sociálna demokracia | 135 089 | 24,09 | EP |
| Slovenská ľudová strana | 2 390 | 0,46 | |
| Národ a Spravodlivosť - naša strana | 7 763 | 1,38 | |
| Magnificat Slovakia | 6 646 | 1,18 | |
| DEMOKRATICKÁ OBČIANSKA STRANA | 1 273 | 0,22 | |
| 7 STATOČNÝCH REGIONÁLNA STRANA SLOVENSKA | 2 696 | 0,48 | |
| Maďarská kresťanskodemokratická aliancia - Magyar Kereszténydemokrata Szövetség | 1 170 | 0,20 | |
| Strana TIP | 20 730 | 3,69 | |
| Ľudová strana Naše Slovensko | 9 749 | 1,73 | |
| EURÓPSKA DEMOKRATICKÁ STRANA | 3 739 | 0,66 | |
| NOVÝ PARLAMENT | 900 | 0,16 | |
| MOST - HÍD | 32 708 | 5,83 | EP |
| Kresťanská SLOVENSKÁ NÁRODNÁ STRANA | 3 631 | 0,64 | |
| Strana demokratického Slovenska | 8 378 | 1,49 | |
| Strana zelených | 2 623 | 0,46 | |
| VZDOR - strana práce | 1 769 | 0,31 | |
| OBČIANI ĽUDIA a nezávislé osobnosti | 41 829 | 7,46 | EP |
| PRÁVO A SPRAVODLIVOSŤ | 9 322 | 1,66 | |
| Sloboda a Solidarita | 37 376 | 6,66 | EP |
| Strana moderného Slovenska | 2 851 | 0,50 | |
| Komunistická strana Slovenska | 8 518 | 1,51 | |
| ÚSVIT | 2 773 | 0,49 | |
| Strana občianskej ľavice | 1 311 | 0,23 | |
| Slovenská národná strana | 20 244 | 3,61 | |
| Slovenská demokratická a kresťanská únia - Demokratická strana | 43 467 | 7,75 | EP |
| PRIAMA DEMOKRACIA, Kresťanská ľudová strana | 2 405 | 0,42 | |
| Strana maďarskej komunity - Magyar Közösség Pártja | 36 629 | 6,53 | EP |

Legend:

EP - political party, political movement, coalition fulfilled the criteria for assignment of seats

Processed by:

Expert (summarisation) unit of the Central Election Commission

Comments send to: Information service

FINLAND



- ▶ [Haku](#)
- ▶ [Tietopalvelu](#)
 - ▶ [Äänioikeutettujen lukumäärätilastot](#)
 - ▶ [Yleiset ennakoäänestyspaikat kotimaassa ulkomailla](#)
 - ▶ [Ehdokastiedot](#)
 - ▶ [Ennakkoon äänestäneiden määrät koko maassa vaalipiireittäin kunnittain](#)
- ▶ [Tulostiedot](#)
 - ▶ [Äänestysaktiivisuus](#)
 - ▶ [Tulokset](#)

Etusivu - [Europarlamenttivaalit 2014](#) - [Tulos](#) - Koko maa

Koko maa

Ehdokaskohtaiset tulokset

Sivu päivitetty 30.05.2014 10:20:39. Tarkastuslaskenta on VALMIS.

| | Kokonaisäänestypros. | Kotimaan äänestypros. |
|--|----------------------|-----------------------|
| | 39,1 | 41,0 |

| | Osuus äänistä | | | Äänet yhteensä | | | Paikat yht. | |
|-------------------------------------|---------------|-----------|-----------|----------------|-----------|-----------|-------------|-----------|
| | % | Muutos 09 | Muutos 12 | Lkm | Muutos 09 | Muutos 12 | Lkm | Muutos 09 |
| Kansallinen Kokoomus | 22,6 | -0,6 | 0,7 | 390376 | 3960 | -155514 | 3 | 0 |
| Suomen Sosialidemokraattinen Puolue | 12,3 | -5,2 | -7,3 | 212781 | -79270 | -275143 | 2 | 0 |
| Perussuomalaiset | 12,9 | 3,1 | 0,5 | 222457 | 59527 | -85341 | 2 | 1 |
| Suomen Keskusta | 19,7 | 0,6 | 1,0 | 339895 | 23097 | -125272 | 3 | 0 |
| Vasemmistoliitto | 9,3 | 3,4 | 1,3 | 161074 | 62384 | -38541 | 1 | 1 |
| Vihreä liitto | 9,3 | -3,1 | 0,8 | 161263 | -45176 | -51837 | 1 | -1 |
| Suomen ruotsalainen kansanpuolue | 6,8 | 0,7 | 2,0 | 116747 | 15294 | -1118 | 1 | 0 |
| Suomen Kristillisdemokraatit (KD) | 5,2 | 1,1 | 1,5 | 90586 | 21128 | -2671 | 0 | -1 |
| Itsenäisyyspuolue | 0,3 | 0,1 | 0,3 | 5668 | 2105 | 4365 | 0 | 0 |
| Köyhien Asialla | 0,2 | -0,1 | 0,1 | 2667 | -1671 | 2095 | 0 | 0 |
| Piraattipuolue | 0,7 | 0,7 | 0,5 | 12378 | 12378 | 6392 | 0 | 0 |
| Muutos 2011 | 0,3 | 0,3 | 0,2 | 4768 | 4768 | 3510 | 0 | 0 |
| Sinivalkoinen Rintama | 0,1 | 0,1 | 0,1 | 1176 | 1176 | 1161 | 0 | 0 |
| Suomen Kommunistinen Puolue | 0,3 | -0,1 | -0,1 | 5932 | -2157 | -5242 | 0 | 0 |
| Kristiina Ilmarinen | 0,0 | 0,0 | 0,0 | 526 | 526 | 526 | 0 | 0 |
| Yhteensä | | | | 1728294 | | | | |
| Mitättömät äänet | 0,6 | | | 9743 | | | | |
| Yhteensä | | | | 1738037 | | | | |

Sivu päivitetty 30.05.2014 10:20:39

SWEDEN

| Year | Population | Area | Capital | Government | Language | Religion | Notes |
|------|------------|---------------|-----------|---------------|----------|----------|-------|
| 1950 | 1,000,000 | 450,000 sq km | Stockholm | Parliamentary | Swedish | Lutheran | |
| 1960 | 1,100,000 | 450,000 sq km | Stockholm | Parliamentary | Swedish | Lutheran | |
| 1970 | 1,200,000 | 450,000 sq km | Stockholm | Parliamentary | Swedish | Lutheran | |
| 1980 | 1,300,000 | 450,000 sq km | Stockholm | Parliamentary | Swedish | Lutheran | |
| 1990 | 1,400,000 | 450,000 sq km | Stockholm | Parliamentary | Swedish | Lutheran | |
| 2000 | 1,500,000 | 450,000 sq km | Stockholm | Parliamentary | Swedish | Lutheran | |
| 2010 | 1,600,000 | 450,000 sq km | Stockholm | Parliamentary | Swedish | Lutheran | |
| 2020 | 1,700,000 | 450,000 sq km | Stockholm | Parliamentary | Swedish | Lutheran | |

European Parliament election - number of personal votes by region, party, sex and election year

| | | | 2014 |
|-----------|--------------------------------|-------|--------|
| 00 Sweden | The Moderate Party | total | 251779 |
| | The Centre Party | total | 121605 |
| | The Liberal Party | total | 230509 |
| | The Christian Democratic Party | total | 131840 |
| | The Green Party | total | 286744 |
| | The Social Democratic Party | total | 438882 |
| | The Left Party | total | 89587 |
| | The June List | total | 4691 |
| | the Pirate Party | total | 48627 |
| | Feminist Initiative | total | 112051 |
| | The Sweden Democrats | total | 140104 |
| | Other Parties | total | 2956 |
| | | total | total |

Latest update:
20150317 09:30

Source:
Statistics Sweden

Contact:

Statistics Sweden

Phone:

Fax:

e-mail:

Statistics Sweden

Phone:

Fax:

e-mail:

Units:

nNumber of personal votes

Data type:

Stock

Reference period:

Year of election

Official statistics

Database:

Statistical database

Internal reference code:

ME0109AF

UNITED KINGDOM



I am a...

Find information by subject

Our work

[Political parties, campaigning & donations](#)[Elections & referendums](#)[Promoting voter registration](#)[Performance standards](#)[Electoral fraud](#)

Elections & referendums

[Home](#) [Elections & referendums](#) [Past elections & referendums](#) [European Parliamentary elections](#)

Upcoming elections & referendums

Past elections & referendums

[EU referendum](#)[UK general elections](#)[National Assembly for Wales elections](#)[Northern Ireland Assembly elections](#)[Scottish Parliamentary elections](#)[European Parliamentary elections](#)[2009 European Parliamentary election results](#)[2004 European Parliamentary election results](#)[Greater London Authority elections](#)[Police and Crime Commissioner elections](#)[Referendums](#)

Previous European Parliamentary elections

On this page, you will find:

- links to detailed results of recent European Parliamentary elections
- public awareness work we carried out ahead of previous polls
- European election guidance for electoral administrators

European Parliamentary elections 2014

Elections to the European Parliament took place across the UK on Thursday 22 May 2014.

Our report on May 2014 European and local elections

Our report on the May 2014 European Parliamentary elections in the UK and local elections in England and Northern Ireland found that voter confidence was high but that **there are lessons to be learned before future polls.**

Nearly nine in ten voters surveyed were confident that the elections were well-run and nearly all were satisfied with their experience of voting

- [Read our report on 22 May 2014 elections \(PDF\)](#)
- [Read our report on spending by political parties and non-party campaigners at the European Parliamentary elections \(PDF\)](#)

Where to find results for the European Parliamentary elections

Results are available from [the BBC](#).

NEWS

Home Video World UK Business Tech Science Magazine Entertainment & Arts Health World News TV More

Vote 2014 Eng councils NI councils UK results for EU EU Parliament

VOTE 2014

Find a result

Share

GB MEPs UKIP LAB CON GRN SNP LD PC BNP

UK European election results

Click here for latest news and analysis. Votes for Northern Ireland's parties are first preferences only, and vote share excludes NI as it has a separate electoral system

Turnout 34 19%

| Party | Votes | % | MEPs | +/- |
|----------------------------------|-----------|----------------|------|-----|
| UK Independence Party | 4,376,635 | 27.49 (+10.99) | 24 | +11 |
| Labour | 4,020,646 | 25.40 (+9.67) | 20 | +7 |
| Conservative | 3,792,549 | 23.93 (-3.80) | 19 | -7 |
| Green | 1,255,573 | 7.87 (-0.75) | 3 | +1 |
| Scottish National Party | 389,503 | 2.46 (0.34) | 2 | 0 |
| Liberal Democrat | 1,087,633 | 6.87 (-6.87) | 1 | -10 |
| Sinn Fein | 159,813 | - (-) | 1 | 0 |
| Democratic Unionist Party | 131,163 | - (-) | 1 | 0 |
| Plaid Cymru | 111,864 | 0.71 (-0.13) | 1 | 0 |
| Ulster Unionist Party | 83,438 | - (-) | 1 | 0 |
| An Independence From Europe | 235,124 | 1.49 (0.00) | 0 | 0 |
| British National Party | 179,694 | 1.14 (-5.10) | 0 | -2 |
| English Democrats | 126,024 | 0.80 (-1.05) | 0 | 0 |
| Social Democratic & Labour Party | 81,594 | - (-) | 0 | 0 |
| Traditional Unionist Voice (NI) | 75,806 | - (-) | 0 | 0 |
| Christian Peoples Alliance | 50,222 | 0.32 (-1.33) | 0 | 0 |
| Alliance Party | 44,432 | - (-) | 0 | 0 |
| NO2EU | 31,757 | 0.20 (-0.81) | 0 | 0 |
| 4 Freedoms Party (UK EPP) | 28,014 | 0.18 (0.00) | 0 | 0 |
| We Demand a Referendum | 23,426 | 0.15 (0.00) | 0 | 0 |
| National Health Action Party | 23,253 | 0.15 (0.00) | 0 | 0 |
| Animal Welfare Party | 21,092 | 0.13 (0.00) | 0 | 0 |
| Britain First | 20,272 | 0.13 (0.00) | 0 | 0 |
| Yorkshire First | 19,017 | 0.12 (0.00) | 0 | 0 |
| Europeans Party | 10,712 | 0.07 (0.00) | 0 | 0 |
| NI21 | 10,553 | - (-) | 0 | 0 |
| The Peace Party | 10,130 | 0.06 (0.00) | 0 | 0 |
| Pirate Party | 8,597 | 0.05 (0.00) | 0 | 0 |
| Harmony Party | 7,940 | 0.05 (0.00) | 0 | 0 |
| Communities United Party | 6,951 | 0.04 (0.00) | 0 | 0 |
| Socialist Party of Great Britain | 6,838 | 0.04 (0.02) | 0 | 0 |
| National Liberal Party | 6,736 | 0.04 (0.00) | 0 | 0 |
| Socialist Equality Party | 5,067 | 0.03 (0.00) | 0 | 0 |
| Socialist Labour Party | 4,459 | 0.03 (-1.12) | 0 | 0 |
| The Roman Party | 2,997 | 0.02 (-0.02) | 0 | 0 |
| YOURvoice | 2,932 | 0.02 (0.00) | 0 | 0 |
| Liberty GB | 2,494 | 0.02 (0.00) | 0 | 0 |

After 381 counts complete

Vote share figures do not include Northern Ireland as it has a separate electoral system to the rest of the UK

EU regions for the UK

| Regions | MEPs |
|--------------------------|------|
| East Midlands | 6 |
| East of England | 7 |
| London | 6 |
| North East | 3 |
| North West | 8 |
| Northern Ireland | 3 |
| Scotland | 6 |
| South East | 10 |
| South West | 6 |
| Wales | 4 |
| West Midlands | 7 |
| Yorkshire and the Humber | 6 |
| National | 73 |

| Local Authority | Eligible Electorate | Total number of valid votes counted | Valid vote % turnout | Con | Lab | LD | UKIP | Green |
|-----------------------|---------------------|-------------------------------------|----------------------|-----------|-----------|-----------|-----------|-----------|
| England | 38,952,736 | 13,751,997 | 35.30 | 3,429,333 | 3,466,095 | 963,383 | 4,009,534 | 1,103,395 |
| Scotland | 4,016,735 | 1,343,483 | 33.45 | 231,330 | 348,219 | 95,319 | 140,534 | 108,305 |
| Wales | 2,291,335 | 733,060 | 31.99 | 127,742 | 206,332 | 28,930 | 201,983 | 33,275 |
| Northern Ireland | 1,226,771 | 626,125 | 51.04 | 4,144 | | | 24,584 | 10,598 |
| GB | 45,260,808 | 15,828,540 | 34.97 | 3,788,405 | 4,020,646 | 1,087,632 | 4,352,051 | 1,244,975 |
| UK | 46,487,579 | 16,454,665 | 35.40 | 3,792,549 | 4,020,646 | 1,087,632 | 4,376,635 | 1,255,573 |
| London | 5,490,244 | 2,200,475 | 40.08 | 495,639 | 806,959 | 148,013 | 371,133 | 186,419 |
| South West | 4,059,915 | 1,499,442 | 36.93 | 433,151 | 206,124 | 160,376 | 484,184 | 166,447 |
| South East | 6,440,919 | 2,338,050 | 36.30 | 723,571 | 342,775 | 187,876 | 751,439 | 211,706 |
| East of England | 4,375,992 | 1,574,346 | 35.98 | 446,569 | 271,601 | 108,010 | 542,812 | 133,331 |
| West Midlands | 4,105,304 | 1,359,207 | 33.11 | 330,470 | 363,033 | 75,648 | 428,010 | 71,464 |
| East Midlands | 3,375,615 | 1,120,721 | 33.20 | 291,270 | 279,363 | 60,772 | 368,734 | 67,086 |
| Yorkshire and the Hur | 3,868,192 | 1,296,701 | 33.52 | 248,945 | 380,189 | 81,108 | 403,630 | 102,282 |
| North West | 5,267,777 | 1,754,403 | 33.30 | 351,985 | 594,063 | 105,487 | 481,932 | 123,075 |
| North East | 1,968,780 | 608,652 | 30.92 | 107,733 | 221,968 | 36,093 | 177,660 | 31,605 |
| % vote share | | | | | | | | |
| England | | | | 24.94 | 25.26 | 7.01 | 29.16 | 8.02 |
| Scotland | | | | 17.22 | 25.92 | 7.09 | 10.46 | 8.06 |
| Wales | | | | 17.43 | 28.15 | 3.95 | 27.55 | 4.54 |
| Northern Ireland | | | | 0.66 | - | - | 3.93 | 1.69 |
| GB | | | | 23.93 | 25.40 | 6.87 | 27.49 | 7.87 |
| UK | | | | 23.05 | 24.43 | 6.61 | 26.60 | 7.63 |

| BNP | SNP | PC | An Ind | Animal Wel | Brit First | Christian Communities | Eng Dem | Europ | 4 Free | Harmony | |
|---------|---------|---------|---------|------------|------------|-----------------------|---------|---------|--------|---------|-------|
| 161,823 | - | - | 235,124 | 21,092 | - | 50,222 | 6,951 | 126,024 | 10,712 | 28,014 | 7,940 |
| 10,216 | 389,503 | | | | 13,639 | | | | | | |
| 7,855 | - | 111,864 | | | 6,633 | | | | | | |
| 179,694 | 389,503 | 111,864 | 235,124 | 21,092 | 20,272 | 50,222 | 6,951 | 126,024 | 10,712 | 28,014 | 7,940 |
| 179,694 | 389,503 | 111,864 | 235,124 | 21,092 | 20,272 | 50,222 | 6,951 | 126,024 | 10,712 | 28,014 | 7,940 |
| 19,246 | - | - | 26,675 | 21,092 | - | 23,702 | 6,951 | 10,142 | 10,712 | 28,014 | 1,985 |
| 10,910 | - | - | 23,169 | - | - | - | - | 15,081 | - | - | - |
| 16,909 | - | - | 45,199 | - | - | 14,893 | - | 17,771 | - | - | 1,904 |
| 12,465 | - | - | 26,564 | - | - | 11,627 | - | 16,497 | - | - | - |
| 20,643 | - | - | 27,171 | - | - | - | - | 12,832 | - | - | 1,857 |
| 18,326 | - | - | 21,384 | - | - | - | - | 11,612 | - | - | 2,194 |
| 20,138 | - | - | 24,297 | - | - | - | - | 13,288 | - | - | - |
| 32,826 | - | - | 26,731 | - | - | - | - | 19,522 | - | - | - |
| 10,360 | - | - | 13,934 | - | - | - | - | 9,279 | - | - | - |
| 1.18 | - | - | 1.71 | 0.15 | - | 0.37 | 0.05 | 0.92 | 0.08 | 0.20 | 0.06 |
| 0.76 | 28.99 | - | - | - | 1.02 | - | - | - | - | - | - |
| 1.04 | - | 15.26 | - | - | 0.90 | - | - | - | - | - | - |
| - | - | - | - | - | - | - | - | - | - | - | - |
| 1.14 | 2.46 | 0.71 | 1.49 | 0.13 | 0.13 | 0.32 | 0.04 | 0.80 | 0.07 | 0.18 | 0.05 |
| 1.09 | 2.37 | 0.68 | 1.43 | 0.13 | 0.12 | 0.31 | 0.04 | 0.77 | 0.07 | 0.17 | 0.05 |

| Liberty | Net Health | Net Lib | No2EU | Peace | Pirate | Roman | SEP | Soc Lab | SPGB | We Demand | York First |
|---------|------------|---------|--------|--------|--------|-------|-------|---------|-------|-----------|------------|
| 2,494 | 23,253 | 6,736 | 22,472 | 10,130 | 8,387 | 2,997 | 5,057 | - | 5,454 | 23,426 | 19,017 |
| | | | 6,418 | | | | | | | | |
| | | | 2,803 | | | | | 4,459 | 1,384 | | |
| 2,494 | 23,253 | 6,736 | 31,693 | 10,130 | 8,387 | 2,997 | 5,057 | 4,459 | 6,838 | 23,426 | 19,017 |
| 2,494 | 23,253 | 6,736 | 31,693 | 10,130 | 8,387 | 2,997 | 5,057 | 4,459 | 6,838 | 23,426 | 19,017 |
| - | 23,253 | 6,736 | 3,804 | - | - | - | - | - | - | - | - |
| - | - | - | - | - | - | - | - | - | - | - | - |
| 2,494 | - | - | - | 10,130 | - | 2,997 | - | - | 5,454 | - | - |
| - | - | - | 4,870 | - | - | - | - | - | - | - | - |
| - | - | - | 4,653 | - | - | - | - | - | - | 23,426 | - |
| - | - | - | - | - | - | - | - | - | - | - | - |
| - | - | - | 3,807 | - | - | - | - | - | - | - | 19,017 |
| - | - | - | 5,338 | - | 8,387 | - | 5,057 | - | - | - | - |
| - | - | - | - | - | - | - | - | - | - | - | - |
| 0.02 | 0.17 | 0.05 | 0.16 | 0.07 | 0.06 | 0.02 | 0.04 | - | 0.04 | 0.17 | 0.14 |
| - | - | - | 0.48 | - | - | - | - | - | - | - | - |
| - | - | - | 0.38 | - | - | - | - | 0.61 | 0.19 | - | - |
| - | - | - | - | - | - | - | - | - | - | - | - |
| 0.02 | 0.15 | 0.04 | 0.20 | 0.06 | 0.05 | 0.02 | 0.03 | 0.03 | 0.04 | 0.15 | 0.12 |
| 0.02 | 0.14 | 0.04 | 0.19 | 0.06 | 0.05 | 0.02 | 0.03 | 0.03 | 0.04 | 0.14 | 0.12 |

| YOURvoice | TUV | SF | SDLP | DUP | All | Aspire | UUP |
|-----------|--------|---------|--------|---------|--------|--------|--------|
| 2,932 | - | - | - | - | - | - | - |
| | | | | | | | |
| | 75,806 | 159,813 | 81,594 | 131,163 | 44,432 | 10,553 | 83,438 |
| | | | | | | | |
| 2,932 | - | - | - | - | - | - | - |
| 2,932 | 75,806 | 159,813 | 81,594 | 131,163 | 44,432 | 10,553 | 83,438 |
| - | - | - | - | - | - | - | - |
| - | - | - | - | - | - | - | - |
| 2,932 | - | - | - | - | - | - | - |
| - | - | - | - | - | - | - | - |
| - | - | - | - | - | - | - | - |
| - | - | - | - | - | - | - | - |
| - | - | - | - | - | - | - | - |
| - | - | - | - | - | - | - | - |
| - | - | - | - | - | - | - | - |
| - | - | - | - | - | - | - | - |
| 0.02 | - | - | - | - | - | - | - |
| - | - | - | - | - | - | - | - |
| - | - | - | - | - | - | - | - |
| - | 12.11 | 25.52 | 13.03 | 20.95 | 7.10 | 1.69 | 13.33 |
| - | - | - | - | - | - | - | - |
| 0.02 | - | - | - | - | - | - | - |
| 0.02 | 0.46 | 0.97 | 0.50 | 0.80 | 0.27 | 0.06 | 0.51 |